

# 목 차

사업보고서 .....	1
<b>【 대표이사 등의 확인 】</b> .....	2
I. 회사의 개요 .....	3
1. 회사의 개요 .....	3
2. 회사의 연혁 .....	7
3. 자본금 변동사항 .....	10
4. 주식의 총수 등 .....	10
5. 의결권 현황 .....	12
6. 배당에 관한 사항 등 .....	12
II. 사업의 내용 .....	14
III. 재무에 관한 사항 .....	51
1. 요약재무정보 .....	51
2. 연결재무제표 .....	53
3. 연결재무제표 주석 .....	60
4. 재무제표 .....	156
5. 재무제표 주석 .....	162
6. 기타 재무에 관한 사항 .....	252
IV. 이사의 경영진단 및 분석의견 .....	273
V. 감사인의 감사의견 등 .....	280
VI. 이사회 등 회사의 기관에 관한 사항 .....	283
1. 이사회에 관한 사항 .....	283
2. 감사제도에 관한 사항 .....	284
3. 주주의 의결권 행사에 관한 사항 .....	286
VII. 주주에 관한 사항 .....	287
VIII. 임원 및 직원 등에 관한 사항 .....	293
1. 임원 및 직원의 현황 .....	293
2. 임원의 보수 등 .....	296
IX. 계열회사 등에 관한 사항 .....	299
X. 이해관계자와의 거래내용 .....	304
XI. 그 밖에 투자자 보호를 위하여 필요한 사항 .....	307
<b>【 전문가의 확인 】</b> .....	315
1. 전문가의 확인 .....	315
2. 전문가와의 이해관계 .....	315

# 사업보고서

(제 65 기)

사업연도      2018년 01월 01일      부터  
                  2018년 12월 31일      까지

금융위원회

한국거래소 귀중

2019년 4월 1일

제출대상법인 유형 :

주권상장법인

면제사유발생 :

해당사항 없음

회 사 명 :

대상주식회사

대 표 이 사 :

임 정 배

본 점 소 재 지 :

서울특별시 동대문구 천호대로 26 대상빌딩

(전 화) 02-2220-9500

(홈페이지) <http://www.daesang.com>

작 성 책 임 자 :

(직 책) 상무                      (성 명) 오 연 택

(전 화) 02-2220-9500

# 【 대표이사 등의 확인 】

## [대표이사 등의 확인 · 서명]

### 확 인 서

우리는 당사의 대표이사 및 신고업무담당이사로서 이 보고서의 기재내용에 대해 상당한 주의를 다하여 직접 확인·검토한 결과, 중요한 기재사항의 기재 또는 표시의 누락이나 허위의 기재 또는 표시가 없고, 이 보고서에 표시된 기재 또는 표시사항을 이용하는 자의 중대한 오해를 유발하는 내용이 기재 또는 표시되지 아니하였음을 확인합니다.

또한, 당사는 「주식회사의외부감사에관한법률」 제8조 규정에 따라 내부회계관리제도를 마련하여 운영하고 있음을 확인합니다.(「주식회사의외부감사에 관한 법률」 제4조에 의한 외감대상법인에 한함)

2019. 04. 01

대 상 주 식 회 사

대표이사 임 정 배



신고업무담당이사 오 연 택



# I. 회사의 개요

## 1. 회사의 개요

1. 연결대상 종속회사 개황(연결재무제표를 작성하는 주권상장법인이 사업보고서, 분기·반기보고서를 제출하는 경우에 한함)

(단위 : 백만원)

상호	설립일	주소	주요사업	최근사업연도말 자산총액	지배관계 근거	주요종속 회사 여부
대상베스트코(주)	2010.02.2 2	서울시 중랑구 면목로 470 대상빌딩	기타 식음료품의 가공 판매 업	179,080	자회사 지분율 100%	해당 (지배회사 자산총액 10%이상)
(주)복음자리	1996.07.0 1	경기도 안양시 동안구 시민대로 199	과실잼 및 차 제조, 판매	27,974	자회사 지분율 100%	-
신안천일염	2009.10.2 3	전남 신안군 도초면 도초북길 171	천일염가공 및 도소매업	6,627	자회사 지분율 90%	-
(주)정풍	1988.06.2 4	충청남도 천안시 서북구 성거읍 석 교3길 16	식품제조 및 가공 판매업	69,660	자회사 지분율 100%	-
디유푸드(주)	2016.03.2 9	경상북도 울진군 평해읍 평해리 1464	식품 제조 및 가공 판매업	2,055	자회사 지분율 92.5%	-
PT MIWON INDONESIA	1973.11.0 9	Miwon Building Jl.Perintis Kemerdekaan No.1-3 Pulo Gadung Jakarta Timur 13260, Indonesia	식품 제조업, 인쇄 사업 및 전문당 사업	212,165	자회사 지분율 89.98%	해당 (지배회사 자산총액 10%이상)
PT ANEKA BOGA NUSANTARA	1995.10.0 3	Jl.Perintis Kemerdekaan No.1-3 Pulo Gadung Jakarta Timur 13260, Indonesia	식품 제조업	12,493	자회사 지분율 97.02%	-
MIWON VIETNAM CO.,LTD	1994.08.0 4	Mai Dich W., Cau Giay Dist., Hanoi, Vietnam	식품 제조업	60,580	자회사 지분율 93.11%	-
DAESANG H.K LTD.	1975.01.0 3	Unit 901, 9/F, 88 Hing Fat street, Causeway Bay, Hong Kong	도매 및 상품중개업	9,342	자회사 지분율100%	-
천진덕풍식품유한공사	2008.09.2 0	#668, Baoshan Road, ED-Area, Tanggu, Tianjin, China	식품 제조업	5,110	자회사 지분율100%	-
대상북경식품유한공사	2008.10.2 4	Reward Building B 301, No.203 2nd section of wangjing LiZeZhongYuan, ChaoYang District, Beijing P.R.of China	식품 제조업	7,974	자회사 지분율100%	-
DAESANG JAPAN INC..	1979.02.0 8	3Floor 301 Shinbasi Bldg., 1-9, Shinbashi 3-Chome, Minato-Ku, Tokyo, 105-0004, Japan	도매 및 상품중개업	26,762	자회사 지분율100%	-
Daesang America,Inc.	1994.01.2 8	One University Plaza, Suite 603, Hackensack, New Jersey 07601, USA	도매 및 상품중개업	15,547	자회사 지분율 95 %	-
Daesang Europe B.V.	1994.07.2 1	PROF.J.H.Bavincklaan 5, 1183 AT Amstelveen, The Netherlands	도매 및 상품중개업	34,515	자회사 지분율100%	-
DUC VIET FOOD JOINT STOCK COMPANY	2008.06.3 0	Tan Lap commune, Yen My district,' Hung Yen province, Vietnam	육가공제조업	12,983	자회사 지분율100%	-

DAESANG PHILIPPINES CORPORATION(*1)	2018.05.09	Unit 1101, Antel Global Corporate Center, No.3 Dona Julia Vargas Avenue, Ortigas Center, Pasig City, Philippines	도매 및 상품중개업	421	자회사 지분율100%	-
-------------------------------------	------------	--	------------	-----	----------------	---

※ 상기 최근사업연도말 자산총액은 2018년 12월 31일 K-IFRS 기준 연말 자산총액입니다.  
(\*1) 당기 중 종속기업인 DAESANG PHILIPPINES CORPORATION이 설립되었습니다.

1-1. 연결대상회사의 변동내용

구분	자회사	사유
신규 연결	DAESANG PHILIPPINES CORPORATION	신규 설립
	-	-
연결 제외	-	-
	-	-

회사의 주권상장(또는 등록·지정)여부 및 특례상장에 관한 사항

주권상장 (또는 등록·지정)여부	주권상장 (또는 등록·지정)일자	특례상장 등 여부	특례상장 등 적용법규
유가증권시장	1970년 04월 01일	해당사항 없음	해당사항 없음

1-2. 연결채무제표의 연결에 포함된 회사 : 16개사

사업년도	연결에 포함된 회사명	전기대비 연결에 추가된 회사명	전기대비 연결에서 제외된 회사명
제65기	대상베스트코 외 15	DAESANG PHILIPPINES CORPORATION	-
제64기	대상베스트코 외 14	-	-
제63기	대상베스트코 외 14	디유푸드(주) DUC VIET FOOD JOINT STOCK COMPANY	대상에프앤에프(주) CHLORELLA SUPPLY CO.,LTD

- 제65기 연결추가 원인 : 신규설립
- 제63기 연결추가 원인 : 신규설립 및 지분취득
- 제63기 연결제외 원인 : 합병으로 인한 소멸 및 타회사 인수로 인한 계열사 제외

※ 당기 이전의 연결범위의 변동에 관한 내용

2016년 3월 디유푸드(주)를 신규설립하였으며, 2016년 9월 DUC VIET FOOD JOINT STOCK COMPANY의 지분을 취득함에 따라 연결 대상에 추가되었습니다.

또한 2016년 12월 대상에프앤에프(주)는 당사에 흡수합병된 후 소멸되었고, CHLORELLA SUPPLY CO.,LTD. 가 외부 (Euglena Co., Ltd)에 매각되어 연결 대상에서 제외되었습니다.

2018년 5월 DAESANG PHILIPPINES CORPORATION을 신규 설립하였습니다.

2. 회사의 법적·상업적 명칭

당사의 명칭은 대상주식회사라고 표기합니다. 영문으로는 DAESANG CORPORATION이라고 표기합니다. 단, 약식으로 표기할 경우에는 대상(주) 또는 DAESANG CORP.라고 표기합니다.

### 3. 설립일자 및 존속기간

당사는 조미료 및 식품첨가물 제조업 등을 영위할 목적으로 1956년 1월 31일에 설립되었습니다. 또한, 1970년 4월 1일 한국증권거래소에 상장되어 유가증권시장에서 매매가 개시되었습니다.

### 4. 본사의 주소, 전화번호, 홈페이지 주소

주소 : 서울특별시 동대문구 천호대로 26 대상빌딩

전화번호 : 02-2220-9500

홈페이지 : <http://www.daesang.com>

### ※ 주요 종속회사 회사의 개요

법적·상업적 명칭	설립일자	사업목적	전화번호	홈페이지 주소
PT MIWON INDONESIA	1973년 11월 9일	조미료 및 식품첨가물 제조업	(62) 21 - 4786 - 3124	<a href="http://www.miwon.co.id">http://www.miwon.co.id</a>
대상베스트코	2010년 2월 22일	식자재의 유통판매 및 가공	02-2162-4751	<a href="http://www.daesangbestco.com">http://www.daesangbestco.com</a>

### 5. 중소기업 해당 여부

당사는 본 보고서 제출일 현재 중소기업기본법 제2조에 의한 중소기업에 해당되지 않습니다.

### 6. 주요 사업의 내용

연결회사는 식품사업, 소재사업을 중심으로 고객만족경영을 위하여 '대한민국 최고의 종합식품기업'으로 성장, 발전해 나가고 있습니다.

#### (식품사업-대상)

1996년부터 도입한 국내 대표적인 종합식품브랜드인 '청정원'을 중심으로 '순창고추장', '햇살담은간장' 등 전통 장류부터 '미원', '감치미' 등의 조미료류, 식초, 액젓 등의 농수산식품, 서구식품, 육가공식품, 냉동식품 등을 생산 판매하고 있습니다. 또한 1987년부터 도입한 국내 대표적인 브랜드인 '종가집'을 중심으로 맛김치, 포기김치, 총각김치 등의 김치류 및 두부 등의 신선식품을 생산, 판매하고 있습니다.

#### (소재사업-대상)

첨단 발효기술을 바탕으로 한 핵산, 글루타민 등의 바이오 제품을 생산하고 있으며, 국내 최대의 전분당 규모를 바탕으로 제빵, 제과, 가공식품의 원료로 사용되는 전분 및 전분당 제품을 생산, 판매하고 있습니다. 또한 동물 사료첨가제인 라이신제품을 생산, 판매하고 있습니다.

#### (식품사업-자회사)

PT MIWON INDONESIA는 MSG를 기반으로 한 조미료와, 프리믹스, 맛소금 등을 생산, 판매 중에 있으며, MSG 혹은 중간재인 DGA를 한국, 베트남, 일본, 홍콩 등에 수출하고 있습니다. 2012년 마요네즈, 2017년 전분당, 2018년 신규 소스, 김의 현지 생산 설비를 갖추며 매

출 규모를 확대하고 있습니다.

대상베스트코는 2010년 인수, 투자를 시작으로 농산물, 수산물, 축산물, 공산품 등을 유통 판매 하고 있습니다. 당사는 제조역량과 유통 역량의 결합을 통한 B2B시장의 지위를 확대하기 위하여, 2019년 2월 25일 이사회에서 2019년 5월 1일부로 발행주식의 100%를 소유하고 있는 자회사 대상베스트코 주식회사를 흡수합병하기로 결정하였습니다.

7. 공시서류 작성기준일 현재 계열회사의 총수, 주요계열회사의 명칭 및 상장여부  
 당사는 2018년 12월 31일 현재 당사를 포함하여 국내 23개사와 해외 16사의 계열회사를 가지고 있습니다.

→ 자세한 사항은 IX. 계열회사 등에 관한 사항 현황을 참고하시기 바랍니다.

8. 신용평가에 관한 사항

평가일	평가대상 유가증권 등	평가대상 유가증권의 신용등급	평가회사 (신용평가등급범위)	평가구분
2014.01.14	회사채(제138회)	A+	한기평(AAA~D)	본평정
2014.06.30	기업어음	A1	한기평(A1~D)	본평정
2014.06.30	회사채	A+	한기평(AAA~D)	정기평정
2014.11.27	기업어음	A1	한기평(A1~D)	정기평정
2015.06.30	회사채	A+	한기평(AAA~D)	정기평정
2015.07.09	회사채(제139회)	A+	한기평(AAA~D)	본평정
2016.06.28	회사채	A+	한기평(AAA~D)	정기평정
2017.06.28	회사채	A+	한기평(AAA~D)	정기평정
2018.06.27.	회사채	A+	한기평(AAA~D)	정기평정
2019.01.11.	회사채(142회)	A+	한기평(AAA~D)	본평정
2014.01.14	회사채(제138회)	A+	NICE신용평가(AAA~D)	본평정
2014.06.26	기업어음	A1	NICE신용평가(A1~D)	본평정
2014.06.26	회사채	A+	NICE신용평가(AAA~D)	정기평정
2014.12.18	기업어음	A1	NICE신용평가(A1~D)	정기평정
2015.06.30	회사채	AA-	NICE신용평가(AAA~D)	정기평정
2015.07.10	회사채(제139회)	AA-	NICE신용평가(AAA~D)	본평정
2016.01.15	회사채(제140회)	AA-	NICE신용평가(AAA~D)	본평정
2016.06.16	회사채	AA-	NICE신용평가(AAA~D)	정기평정
2017.01.06	회사채(제141회)	AA-	NICE신용평가(AAA~D)	본평정
2017.05.18	회사채	AA-	NICE신용평가(AAA~D)	정기평정
2018.06.29	회사채	AA-	NICE신용평가(AAA~D)	정기평정
2019.01.14	회사채(제142회)	AA-	NICE신용평가(AAA~D)	본평정
2014.01.14	회사채(제138회)	A+	한신평(AAA~D)	본평정
2014.06.30	기업어음	A1	한신평(A1~D)	본평정
2014.06.30	회사채	A+	한신평(AAA~D)	정기평정

2014.11.27	기업어음	A1	한신평(A1~D)	정기평정
2015.06.16	회사채	A+	한신평(AAA~D)	정기평정
2016.01.18	회사채(140회)	A+	한신평(AAA~D)	본평정
2016.06.20	회사채	A+	한신평(AAA~D)	정기평정
2017.01.09	회사채(제141회)	A+	한신평(AAA~D)	본평정
2017.05.12	회사채	A+	한신평(AAA~D)	정기평정
2018.06.27	회사채	A+	한신평(AAA~D)	정기평정
2019.01.11	회사채(제142회)	A+	한신평(AAA~D)	본평정

※ 신용등급 체계 및 의미

유가증권 종류별	국내신용등급 체계	부여의미	비고
기업평가 / 회사채	AAA	원리금 지급확실성이 최고 수준입니다.	-
	AA	원리금 지급확실성이 매우 높지만, AAA 등급에 비하여 다소 낮은 요소가 있습니다.	
	A	원리금 지급확실성이 높지만, 장래의 환경변화에 다소의 영향을 받을 가능성이 있습니다.	
	BBB	원리금 지급확실성이 있지만, 장래의 환경변화에 따라 저하될 가능성이 내포되어 있습니다.	
	BB	원리금 지급능력에 당면문제는 없으나, 장래의 안정성면에서는 투기적인 요소가 내포되어 있습니다.	
	B	원리금 지급능력이 부족하여 투기적입니다.	
	CCC	원리금의 채무불이행이 발생할 위험요소가 내포되어 있습니다.	
	CC	원리금의 채무불이행이 발생할 가능성이 높습니다.	
	C	원리금의 채무불이행이 발생할 가능성이 지극히 높습니다.	
	D	현재 채무불이행 상태에 있습니다.	
기업어음	A1	적기상환능력이 최고수준이며, 그 안전성은 현 단계에서 합리적으로 예측가능한 장래의 환경에 영향을 받지 않을만큼 높습니다.	-
	A2	적기상환능력이 우수하지만, 그 안전성은 A1에 비하여 다소 열등한 요소가 있습니다.	
	A3	적기상환능력이 양호하지만, 그 안전성은 급격한 환경 변화에 따라 다소 영향을 받을 가능성이 있습니다.	
	B	최소한의 적기상환능력은 인정되나, 그 안전성이 환경변화로 저하될 가능성이 있어, 투기적인 요소를 내포하고 있습니다.	
	C	적기상환능력 및 그 안전성이 매우 가변적이어서 투기적인 요소가 강합니다.	
	D	현재 채무불이행 상태에 있습니다.	

## 2. 회사의 연혁

[대상]

공시대상기간 중 회사의 주된 변동내용은 다음과 같습니다.

일자	주요내용
2010.02.22	대상베스트코(주) (舊 (주)다물에프에스) 계열회사 추가
2012.01.01	(주)정풍 인수
2012.03.23	경영진의 중요한 변경(대표이사 명형섭외 2인)
2012.04.01	(주)대상에프앤에프의 육가공사업부문 영업양수
2012.10.09	필리핀 DAESANG RICOR CO., LTD. 조인트벤처투자
2013.02.18	MAMIWON(M) SDN. BHD 청산 소멸
2013.04.30	(주)진영식품 인수
2013.11.29	PT. JICO AGUNG 지분 양도로 지배력 상실
2013.12.30	베소텍스트린(CYD) 합작투자사 (주)디엠씨 설립
2015.11.01	백광산업 라이신사업부 양수
2016.03.29	디유푸드(주) 설립
2016.09.30	DUC VIET FOOD JOINT STOCK COMPANY 인수
2016.12.01	주요종속회사인 대상에프앤에프(주)와 합병
2016.12.01	외식사업부문을 주요종속회사인 대상베스트코(주)에 양도
2017.03.24	경영진의 중요한 변경(각자 대표이사 임정배, 정홍언)
2018.04.01	웰라이프 사업부문을 대상라이프사이언스에 양도
2018.05.09	DAESANG PHILIPPINES CORPORATION 설립

가. 회사의 본점소재지 및 그 변경

당사는 2005년 11월 01일 본점소재지를 '서울시 동대문구 천호대로 26 대상빌딩'으로 변경하였습니다. 이는 사업의 효율적인 관리를 위해 사업부간의 시너지를 확대하기 위하여 이전한 것입니다.

나. 최대주주의 변동

당사의 최대주주는 2005년 11월 21일 임상민에서 대상홀딩스주식회사로 변경되었습니다. 이는 지주회사 체제로의 전환에 따라 진행된 최대주주의 변동입니다.

다. 회사가 합병 등을 한 경우 그 내용

당사는 2005년 8월 1일(분할기일) 지주회사 체제로 전환함에 따라 투자사업부문의 인적분할을 통해 '대상홀딩스(주)'를 설립하였습니다. 2006년 1월 6일 임시주주총회를 통해 2006년 3월 1일(합병기일)에 대상식품(주)를 흡수합병하였고, 2006년 5월 26일 임시주주총회를 통해 2006년 7월 1일(분할기일)에 건설시공사업부문을 물적분할하여 '한남건설주식회사'를 설립하였습니다. 또한, 2006년 10월 26일 (주)두산으로부터 종가집사업을 인수하면서 대상에프앤에프(주)를 설립하였고, 2007년 7월 1일 신선사업부를 대상에프앤에프(주)에 양도하였습니다. 2009년에는 3월 12일에 (주)복음자리를 인수하였고 10월 23일에 신안천일염(주)를 설립하였습니다. 또한 2010년 2월 22일에는 대상베스트코(주) (舊 (주)다물에프에

스)를 설립하여 계열회사가 추가되었습니다. 또한 2012년 1월 1일에 (주)정풍을 인수하였고, 2012년 4월 1일 대상에프앤에프(주)의 육가공사업부문등을 영업양수 하였으며, 2012년 10월 필리핀에 위치한 Ricor Equities Corporation과 현지합작법인을 설립하는 계약을 체결하였습니다. 2013년 2월 18일 MAMIWON(M) SDN. BHD 청산으로 소멸되었으며 식품사업 경쟁력 강화를 위하여 2013년 4월 30일 (주)진영식품을 인수하였으며, 2013년 12월 30일 식이섬유 사업 확대와 고부가가치 제품개발을 위하여 합작투자사 (주)디엠씨를 설립하였습니다. 또한 2013년 11월 29일 종속회사 PT. JICO AGUNG 지분을 대상홀딩스에 양도하여 지배력 상실로 관계기업(잔여지분48.8%)으로 대체되었습니다. 2015년 11월 1일자로 소재 사업의 다각화를 위하여 백광산업(주)의 라이신 사업부문을 영업양수 하였습니다. 또한 2016년 3월 29일 식품제조 및 가공판매를 위한 디유프푸드(주)를 신규 설립하였으며, 2016년 9월 30일 식품사업의 글로벌역량 강화 등을 위해 베트남 육가공제조업체인 DUC VIET FOOD JOINT STOCK COMPANY 를 인수하였습니다. 2016년 12월 01일에 외식사업부문을 주요종속회사인 대상베스트코(주)에 양도를 하였으며 그리고 경영자원의 통합을 통한 시너지를 창출하고 경영의 효율성 달성을 위해 주요 종속회사였던 대상에프앤에프(주)를 흡수 합병하였습니다. 2018년 4월 1일에 식품사업 역량집중을 통한 경쟁력 강화를 위하여 웰라이프 사업부문을 대상라이프사이언스에 사업양도하였습니다. 또한 2018년 5월에는 DAESANG PHILIPPINES CORPORATION을 설립하여 계열회사가 추가되었습니다. 당사는 제조역량과 유통 역량의 결합을 통한 B2B시장의 지위를 확대하기 위하여, 2019년 2월 25일 이사회에서 2019년 5월 1일부로 발행주식의 100%를 소유하고 있는 자회사 대상베스트코 주식회사를 흡수합병하기로 결정하였습니다

[PT.MIWON INDONESIA]

공시대상기간 중 회사의 주된 변동내용은 다음과 같습니다.

일자	주요내용
2008.10	유상증자 US\$2,000,000(또는 Rp18,386,400,000)
2010.08	MSG 생산능력 18,000톤 확대(총생산능력 54,000톤)
2010.08	DGA 생산능력 5,000톤 확대(총생산능력 12,000톤)
2011.08	마요네즈 생산능력 4,500톤 신설
2012.05	Flexible Packaging Lami 생산능력 1,300톤 증설(총 6,735톤)
2012.12	Flexible Packaging Printing Machine (SAM) 1기 추가도입
2015.07	유상증자 810,000백만Rp
2017.03	전분당공장 준공(파쇄 capa 620톤/일, 전분, 고과당 생산)

[대상베스트코(주)]

공시대상기간 중 회사의 주된 변동내용은 다음과 같습니다.

일자	주요내용
2010.02	(주)다물에프에스 법인 설립
2011.06	브랜드 'Bestco' 개발
2011.10	대상베스트코(주) 사명변경
2011.11	푸덱스 합병

2012.02	극동물류, 에이에스푸드서비스, 송정유통, 한일마트, 푸드앤푸드시스템, 청정식품, 대한식자재, 예름에프에스 상기 8개 자회사 합병
2012.04	중부식자재, 디에스푸드, 신다물유통, 한미종합식품 상기 4개 자회사 합병
2012.06	우덕식품 합병
2012.07	만세종합유통, 한려종합식품, 배주벌레 등 4개 자회사 합병
2012.12	산타종합유통, 팔팔가족식자재, 가족종합식품 상기 3개 자회사 합병
2015.10	청정식품(주) 1개 자회사 흡수합병
2015.12	대표이사 변경 (박용주 대표이사)
2016.12	대상주식회사의 외식사업부문 양수
2017.10	유상증자 40,000백만원

### 3. 자본금 변동사항

- 증자(감자)현황

당사는 최근 5사업연도 기간 중 전환 우선주가 보통주로 전환되어 보통주 236,450주가 증가하였으며, 우선주 236,450주는 감소하였습니다.

증자(감자)현황

(기준일 : 2018년 12월 31일 )

(단위 : 원, 주)

주식발행 (감소)일자	발행(감소) 형태	발행(감소)한 주식의 내용				비고
		주식의 종류	수량	주당 액면가액	주당발행 (감소)가액	
2017년 04월 28일	-	보통주	236,450	1,000	-	(*1)
2017년 04월 28일	-	우선주	236,450	1,000	-	(*1)

(\*1) 당사가 2017년 4월 28일 발행한 보통주식은 3우선주가 전환조건인 발행일로부터 10년 경과와 배당금지급 완료조건을 충족하여 보통주로 전환 되었습니다.

### 4. 주식의 총수 등

주식의 총수 현황

(기준일 : 2018년 12월 31일 )

(단위 : 주)

구 분	주식의 종류			비고
	보통주	우선주	합계	
I. 발행할 주식의 총수	115,000,000	10,000,000	125,000,000	-
II. 현재까지 발행한 주식의 총수	51,534,789	4,177,287	55,712,076	-

III. 현재까지 감소한 주식의 총수	16,886,764	2,807,064	19,693,828	-
1. 감자	16,886,764	1,576,335	18,463,099	-
2. 이익소각	-	-	-	-
3. 상환주식의 상환	-	-	-	-
4. 기타	-	1,230,729	1,230,729	(*1)
IV. 발행주식의 총수 (II-III)	34,648,025	1,370,223	36,018,248	-
V. 자기주식수	-	-	-	-
VI. 유통주식수 (IV-V)	34,648,025	1,370,223	36,018,248	-

당사는 보고서 작성기준일 현재, 발행할 주식의 총수는 보통주 115,000,000주, 우선주 10,000,000주이며 발행한 주식의 총수는 보통주 51,534,789주, 우선주 4,177,287주입니다.

(\*1) 2011년 4월 14일 2우선주가 보통주로 전환됨에 따라 2우선주 994,279주는 보통주로 전환되었으며, 2017년 4월 28일 3우선주가 보통주로 전환됨에 따라 3우선주 236,450주는 보통주로 전환되었으며, 현재 유통주식수는 보통주 34,648,025주, 우선주 1,370,223주로서 총 36,018,248주입니다.

#### 나. 보통주외의 주식

당사는 보고서 작성기준일 현재, 제1우선주 1,370,223주를 발행하였습니다. 제 2우선주는 발행일로부터 10년이 지난 후 2011년 3월 18일 정기주주총회 현금배당결정 승인에 따라 배당금 지급일인 2011년 4월 14일에 보통주로 전환되었으며, 2011년 5월 9일 보통주로 변경상장되었습니다. 제 3우선주는 발행일로부터 10년이 지난 후 2017년 3월 28일 정기주주총회 현금배당결정 승인에 따라 배당금 지급일인 2017년 4월 17일에 보통주로 전환되었으며, 2017년 4월 28일 보통주로 변경상장되었습니다.

#### 종류주식(제1우선주) 발행현황

(단위 : 원)

발행일자		1992년 05월 29일		
주당 발행가액(액면가액)		1,000	1,000	
발행총액(발행주식수)		1,370,223,000	1,370,223	
현재 잔액(현재 주식수)		1,370,223,000	1,370,223	
주식의 내용	이익배당에 관한 사항	- 액면금액기준으로 보통주보다 1%추가배당 - 보통주식에 대한 배당을 하지 아니한 경우 우선주식에 대하여도 배당을 하지 않을 수 있음		
	잔여재산분배에 관한 사항	-		
	상환에 관한 사항	상환조건	-	
		상환방법	-	
		상환기간	-	
		주당 상환가액	-	
		1년 이내 상환 예정인 경우	-	
	전환에 관한 사항	전환조건	-	
전환청구기간		-		

		전환으로 발행할 주식의 종류	-
		전환으로 발행할 주식수	-
	의결권에 관한 사항		의결권 없음.
기타 투자 판단에 참고할 사항		- 의결권 없으나, 소정의 배당을 하지 아니하는 결의가 있는 총회의 다음 총회부터 그 우선적배당을 한다는 결의가 있는 총회의 종료시까지 의결권 있음	

※ 1우선주는 발행 당시 액면가가 500원이었으나 2001년 3월 16일 정기주주총회 결의에 따라 2001년 4월 25일 액면병합을 통해 액면가가 1,000원으로 변경되었습니다. 1우선주는 2006년 이전까지 합병 등을 통해 주식수가 변동하였고 2006년 부터 현재의 1우선주 주식수에서 변동이 없습니다.

## 5. 의결권 현황

(기준일 : 2018년 12월 31일 )

(단위 : 주)

구 분	주식의 종류	주식수	비고
발행주식총수(A)	보통주	34,648,025	-
	우선주	1,370,223	-
의결권없는 주식수(B)	보통주	-	-
	우선주	1,370,223	-
정관에 의하여 의결권 행사가 배제된 주식수(C)	-	-	-
	-	-	-
기타 법률에 의하여 의결권 행사가 제한된 주식수(D)	-	-	-
	-	-	-
의결권이 부활된 주식수(E)	-	-	-
	-	-	-
의결권을 행사할 수 있는 주식수 (F = A - B - C - D + E)	보통주	34,648,025	-
	우선주	-	-

당사가 발행한 주식은 보통주 34,648,025주이고 우선주 1,370,223주이며, 의결권 행사 가능 주식수는 보통주 34,648,025주입니다.

## 6. 배당에 관한 사항 등

주요배당지표

구 분	주식의 종류	당기	전기	전전기

		2018년	2017년	2016년
주당액면가액(원)		1,000	1,000	1,000
(연결)당기순이익(백만원)		64,877	52,735	64,620
(별도)당기순이익(백만원)		77,363	54,780	71,969
(연결)주당순이익(원)		1,801	1,467	1,794
현금배당금총액(백만원)		19,824	18,023	14,421
주식배당금총액(백만원)		-	-	-
(연결)현금배당성향(%)		30.56	34.18	22.32
현금배당수익률(%)	보통주	2.2	1.8	1.5
	우선주	4.4	3.8	3.1
주식배당수익률(%)	보통주	-	-	-
	우선주	-	-	-
주당 현금배당금(원)	보통주	550	500	400
	우선주	560	510	410
주당 주식배당(주)	보통주	-	-	-
	우선주	-	-	-

\*(연결)당기순이익은 지배기업 소유주지분 기준 당기순이익을 기재하였습니다.

\*(연결)주당순이익의 경우 연결기준의 보통주기본주당순이익으로 기재하였습니다.

▶ 최근 3사업연도 제3우선주에 대한 1주당 배당금 및 시가배당율

구분		1주당배당금(원)	시가배당율	비고
2018년	3우선주	-	-	-
2017년	3우선주	-	-	-
2016년	3우선주	400	1.5%	누적적, 참가적 우선주

※ 2017년 4월 28일 3우선주 236,450주가 보통주로 전환되었습니다.

▶ 상기 주당순이익은 연결기준 보통주에 대한 주당순이익이며, 1우선주에 대한 연결 기준 주당순이익은 다음과 같습니다.

구분	우선주 주당순이익(원)
2018년	1,811
2017년	1,477
2016년	1,804

## II. 사업의 내용

### 1. 사업의 개요

당사를 포함한 연결회사는 제품 및 제조공정의 특성 및 최종소비자 등을 고려하여 식품사업 부문, 소재사업부문 등으로 구분하고 있으며, 연결회사제품의 주요고객은 음식료품 제조업체, 음식료소비자 등입니다. 또한 당기 및 전기 중 연결회사 매출액의 10%이상을 차지하는 외 부고객은 없습니다.

연결회사의 사업부문별 현황을 요약하면 다음과 같습니다.

구분	회사	주요 사업의 내용
식품사업	대상(주) 외(*1)	식품제조업 (미원류, 장류, 조미료류, 서구식품류, 당류 육가공류, 냉동식품류, 신선식품류, 물류 등)
	대상베스트코(주) PT MIWON INDONESIA 외	식품도소매업 등 미원류, 일반식품 등
소재사업	대상(주) MIWON VIETNAM CO.,LTD. 외	전분류, 당류, 바이오류, 라이신 등

(\*1) 63기 중 대상에프앤에프(주)를 흡수합병함에 따라 당사의 주요 사업의 내용이 변경되어 기재 하였습니다.

※ 63기 3분기부터 사업부분 분류방법이 변경 됨에 따라 식품사업과 소재사업으로 구분하여 작성하였고 기존 기타부문(물류 등)은 식품사업부문에 포함되어 작성되었습니다.

### 가. 연결회사의 사업부문별 요약 재무현황

(당기)

(단위: 백만원)

구분	식품	소재산업	조정 및 제거	합계
1. 매출액	2,483,182	973,869	(500,289)	2,956,762
2. 영업이익	55,330	66,800	(1,968)	120,162
3. 총자산	1,787,863	796,298	(385,166)	2,198,995
4. 총부채	1,099,850	274,946	(104,516)	1,270,280

(전기)

(단위: 백만원)

구분	식품	소재산업	조정 및 제거	합계
1. 매출액	2,531,846	868,291	(431,332)	2,968,805
2. 영업이익	34,514	61,576	631	96,721
3. 총자산	1,822,967	793,885	(364,421)	2,252,431
4. 총부채	1,163,358	291,935	(87,303)	1,367,990

당사 및 종속회사의 당기 및 전기의 지역별 영업현황은 다음과 같습니다.

(당기)

(단위: 백만원)

구분	국내	아시아	아메리카	유럽	오세아니아	아프리카	합계
매출액	2,137,936	572,570	64,456	166,990	10,115	4,695	2,956,762

-매출액은 고객의 소재지에 기초한 국가에 귀속시킵니다.

(전기)

(단위: 백만원)

구분	국내	아시아	아메리카	유럽	오세아니아	아프리카	합계
매출액	2,246,419	504,391	54,433	149,555	9,529	4,478	2,968,805

-매출액은 고객의 소재지에 기초한 국가에 귀속시킵니다.

※ 대상(주) 사업부문별 요약 재무현황

(당기)

(단위: 백만원)

구분	식품	소재산업	합계
1. 매출액			
외부매출액	1,476,474	759,450	2,235,924
2. 영업이익	45,875	64,708	110,583
3. 총자산	1,155,461	674,904	1,830,365
4. 총부채	713,406	197,114	910,520

(전기)

(단위: 백만원)

구분	식품	소재산업	합계
1. 매출액			
외부매출액	1,499,991	690,138	2,190,129
2. 영업이익	42,636	60,505	103,141
3. 총자산	1,201,502	692,967	1,894,469
4. 총부채	805,989	225,617	1,031,606

당기 및 전기의 지역별 영업현황은 다음과 같습니다.

(당기)

(단위: 백만원)

구분	국내	아시아	아메리카	유럽	오세아니아	아프리카	합계
매출액	1,764,532	240,452	51,459	165,208	9,826	4,447	2,235,924

-매출액은 고객의 소재지에 기초한 국가에 귀속시킵니다.

(전기)

(단위: 백만원)

구분	국내	아시아	아메리카	유럽	오세아니아	아프리카	합계
매출액	1,765,073	226,856	42,566	142,402	9,158	4,074	2,190,129

-매출액은 고객의 소재지에 기초한 국가에 귀속시킵니다.

※ 제 64기(전기)는 종전 기준서인 K-IFRS 제1011호 '건설계약', 제1018호 '수익', 기업회계 기준해석서 제 2113호 '고객충성제도', 제2115호 '부동산건설약정', 제2118호 '고객으로부터의 자산이전', 제2031호 '수익: 광고용역의 교환거래'에 따라 작성되었습니다.

### 나. 연결회사의 사업부문별 현황

#### (1) 식품사업

##### (산업의 특성)

가공식품 사업은 농수산물 등의 원재료를 소비자 니즈에 맞게 가공한 후 저장, 수송, 판매의 과정을 거쳐 소비자에게 제공하는 사업입니다. 브랜드 인지도를 비롯하여 사회적 트렌드와 고객의 니즈를 충족하는 제품 개발, 마케팅 능력이 매출에 중대한 영향을 끼칩니다. B2B 식자재 유통사업은 일반식당 및 프랜차이즈 등에 안전한 품질과 위생에 대한 신뢰를 바탕으로 고객이 필요로 하는 식자재 및 관련 서비스를 적시에 합리적인 가격으로 제공하여 고객의 외식문화 가치를 상승시켜 주는 사업입니다.

##### (산업의 성장성)

국내 식품산업은 인구 성장률 둔화에 따른 성장 제약 요소가 있으나 소득 증대, 1인 가구 및 맞벌이 증가에 따라 간편식(HMR) 및 프리미엄 제품이 성장세를 이끌 것으로 예상합니다. 40조원 규모로 추정되는 국내 B2B 식자재 유통시장은 최근 수년간 평균 5% 이상의 성장률을 보이고 있습니다. 현대화된 B2C 유통시장에 비해 복잡한 유통단계와 영세 업체들이 많으나 자본과 인프라를 갖춘 식자재 전문 유통업체를 중심으로 산업구조가 재편될 것으로 예상하고 있습니다.

당사의 해외 제조 기반이 있는 인도네시아, 베트남, 중국 등은 매력적인 인구 구조와 함께 소득수준이 빠르게 향상되고 있어 식품산업의 성장 가능성이 높습니다. 또한 한국 문화 및 음식이 전세계에 전파되고 있는 추세에 맞춰 당사가 경쟁력을 보유한 김치, 고추장 등 한국 가공식품에 대한 해외시장의 성장 가능성을 높게 보고 있습니다.

##### (경기변동의 특성)

식품산업은 타 산업 대비 경기 변동에 비교적 둔감한 특성을 가지고 있습니다. 원재료의 상당 부분을 수입하는 산업 특성상 기후 변화에 따른 곡물가격 변동 및 환율이 수익성에 영향을 미칩니다.

외식시장의 경우 경기 변동에 비교적 민감하여 경기 침체시 외식수요가 감소할 수 있으나 낙후된 B2B 식자재 유통시장은 전문 유통업체를 중심으로 한 산업구조 재편에 따라 성장세를 이어갈 것으로 예상합니다.

##### (국내외 시장여건)

국내 가공식품 시장은 성숙기 산업의 특성을 보이고 있습니다. 그러나 소득 증가에 따른 식생활 수준의 향상으로 편의지향, 건강지향 프리미엄 수요가 증가하고 있어 새로운 성장 기회가 제공되고 있습니다.

국내 B2B 식자재 유통시장은 외식기업의 수가 증가함에 따라 다양한 식자재를 저렴하고 편리하게 공급 받으려는 수요가 늘고 있어 꾸준한 발전이 예상됩니다.

인구 및 소득 증가율이 높은 동남아시아 국가의 경우 한국에서 축적한 R&D, 제품 개발력을 바탕으로 현지화를 추진하고 있습니다.

(단위 : %)

구분		제65기	제64기	제63기	주요경쟁사
대상(주)	미원류	95.1	96.4	96.9	1.9
	종합조미료류	10.9	11.4	11.6	83.6
	고추장류	36.9	35.7	35.3	47.9
	김치류	46.7	49.8	55.7	34.6
	두부류	8.1	8.9	9.8	46.1

※ 시장점유율 산정기준

○ 미원, 종합조미료, 고추장류, 김치류, 두부류 : 판매금액 기준 (출처 : 닐슨 RI DATA)

○ 시장점유율 데이터 산출방식 변경에 따라(기존 : 링크아즈텍 → 변경 : 닐슨) 품목별 제64기, 제63기 시장점유율이 변경되었습니다.

구분		제65기	제64기	제63기	주요경쟁사
PT MIWON INDONESIA	MSG	19.0%	22.0%	22.0%	32.0%

※ 시장점유율 산정기준

○ MSG : 판매금액 기준(출처 : AC Nielsen, Mars research data(2017, 2018))

○ 내부 당해년도 시장분석 추정자료

○ 제65기 부터 시장점유율 산출방식이 변경되었습니다.

(회사의 경쟁우위요소)

1973년 국내 최초로 해외플랜트 수출 1호를 기록하며 인도네시아 자회사를 설립한 이후 꾸준히 해외 거점을 확대해 왔습니다. 인도네시아, 베트남, 중국, 홍콩, 일본, 미국, 유럽 등 세계 각지에 구축한 글로벌 네트워크는 현지 제조/판매 기능 외에 해외시장 동향 분석, 국내 원부자재 조달 등 글로벌 경영의 중추 역할을 수행하고 있습니다.

동남아시아 법인은 오랜 역사와 탄탄한 영업조직을 바탕으로 현지화를 더욱 가속화 하고 있으며, 미주·유럽 등은 한인시장의 안정된 매출을 기반으로 현지인 시장에 진입하고자 K-FOOD 투자를 확대하고 있어 추가적인 성장이 예상됩니다. 또한, 해외 자회사 전반에 걸쳐 김치라면 등의 신제품을 런칭하여 추가 매출을 꾀하고 있습니다.

국내 자회사인 대상베스트코는 전국구매원가 상시비교 견적시스템이 구축되어 있어 품목별, 권역별 통합 구매를 통해 원가경쟁력을 가지고 있습니다. 또한 제조사 및 수입 Agent 직거래 및 총판, 대리점계약을 통한 유통마진을 축소하여 영업소별 대량비축구매 및 재고확보가 가능합니다. 지역별 농수산물 도매시장 직구매 시스템을 운용하여 농업법인을 통한 산지 비축구매 및 전처리를 실현해 1차 상품의 안정적인 공급이 가능합니다. 마지막으로 업종에 따른

다양한 상품구색이 확보되어 있어 일괄 납품이 가능해 업종별 대응에서 경쟁력을 가지고 있습니다.

## (2) 소재사업

### (산업의 특성)

소재 사업은 발효기술을 기반으로한 조미 소재, 아미노산, 클로렐라 등의 BIO, 라이신 사업과 탄수화물 가공기술을 통한 다양한 식생활 및 기능성 소재를 제공하는 전분당 사업으로 나누어 영위하고 있습니다.

소재산업은 주원재료로 사용되는 옥수수 및 원당, 당밀 등 거의 대부분을 해외로부터 수입하고 있어, 국제 선물가격, 해상운임료 및 환율에 큰 영향을 받습니다. 또한 대규모 시설투자가 필요한 자본집약적 산업특성을 가지고 있어, 신규업체가 시장에 진입하기 어려운 장애요인으로 작용합니다. 영업활동에 있어서는 소비자와의 거래(B to C)가 아닌 실수요업체와의 직거래(B to B) 위주로 운영되고 있으며, 신규 진입장벽이 높은 관계로 타 산업에 비해 안정적인 판매선 확보가 용이한 편입니다.

### (산업의 성장성)

탄수화물 가공기술을 통한 각종 곡물을 가공하여 여러 분야에 기초 소재로 널리 사용되는 전분당산업은 주로 전분류와 당류 등을 생산하고 있습니다. 또한 현재 웰빙, 영양, 기능성 위주의 미래시장을 선점하기 위해 전분제품을 활용한 특화전분 소재, 기능성 당류 및 Multi-Sweetner 제품 등을 개발함으로써 안정적인 미래 수익원 확보에 노력하고 있습니다. 라이신 및 바이오 사업은 개발도상국의 경제발전과 따른 식생활 개선과, 세계 육류 소비의 꾸준한 증가로 인한 사료 수요의 증가로, 안정적인 성장을 하고 있으며, 인간의 가장 기본적인 욕구인 식생활과 깊이 관련되어 있어, 향후에도 지속적인 성장세를 이어갈 것으로 전망하고 있습니다.

### (경기변동의 특성)

소재 사업의 제품 수요는 다양한 여러 소비재의 기초소재로 사용되어, 특정 소비재의 수요 변동에 영향을 적게 받습니다. 또한 원료의 대부분을 수입에 의존하고 있어서, 국제 곡물가 및 환율변동 등 외부 요인에 의한 영향을 받습니다.

### (국내외 시장여건)

소재사업은 고부가가치, 고기능성 제품의 수요가 꾸준히 증가하고 있으며, 이에 대응하여 당사는 기능화, 고급화된 고객지향적 제품을 개발, 출시하여 시장을 선도하여 지속적으로 성장해 나갈 것입니다.

구 분		제65기	제64기	제63기	주요경쟁사
대상(주)	전분당	34%	33%	32%	27%

※ 시장점유율 산정기준

○ 대상(주) 전분당 : 원료 파쇄량 기준(전분당협회 자료 기준)

## 2. 주요 제품, 서비스 등

가. 연결회사의 주요제품의 내용

<식품사업>

연결회사는 1996년부터 도입한 국내 대표적인 종합식품브랜드인 '청정원'을 중심으로 '순창고추장', '햇살담은간장' 등 전통 장류부터 '미원', '감치미' 등의 조미료류, 식초, 액젓 등의 농수산물, 서구식품, 육가공식품, 냉동식품, 건강식품 등을 생산 판매하고 있습니다. 또한 2016년 말 주요종속회사인 대상에프엔에프를 흡수합병하여 신선식품 품목을 확대하고 있습니다. 1987년부터 도입한 국내 대표적인 브랜드인 '종가집'을 중심으로 맛김치, 포기김치, 총각김치 등의 김치류 및 두부 등의 신선식품을 생산, 판매하고 있습니다.

인도네시아 법인은 MSG를 기반으로 한 조미료와, 프리믹스, 맛소금 등을 생산, 판매 중에 있으며, MSG 중간재인 DGA를 한국, 태국 등에 수출도 하고 있습니다. 2012년 마요네즈, 2017년 전분당, 2018년 신규 소스, 김의 현지 생산 설비를 갖추며 매출 규모를 확대하고 있습니다. 이외 주요 해외법인을 통해 한국김치, 장류, 현지생산 김치, 김치라면 등 다양한 제품을 판매하고 있습니다.

대상베스트코는 2010년 인수, 투자를 시작으로 농산물, 수산물, 축산물, 공산품 등을 유통판매 하고 있습니다. 당사는 제조역량과 유통 역량의 결합을 통한 B2B시장의 지위를 확대하기 위하여, 2019년 2월 25일 이사회에서 2019년 5월 1일부로 발행주식의 100%를 소유하고 있는 자회사 대상베스트코 주식회사를 흡수합병하기로 결정하였습니다.

< 소재사업 >

연결회사의 전분당 사업은 국내 최대의 전분 및 전분당 생산규모를 보유하고 있으며, 옥수수를 가공하여 제빵, 제과, 가공식품 원료로 사용되는 일반 전분류와 제지, 섬유, 특수식품 등에 사용되는 변성전분류, 그리고 과당, 물엿, 저감미당, 포도당 등 감미부여 당류, 기능성 추가한 올리고당 및 텍스트린 등 각종 제품을 생산하고 있습니다. 또한 미래시장을 선점하기 위해 신규 기능성 제품을 꾸준히 개발해 나가고 있습니다.

바이오 사업은 첨단 발효기술을 바탕으로 MSG, 핵산, 아스파탐, L-페닐알라닌, L-글루타민, L-알기닌 등을 생산하여 전 세계시장에 공급하고 있으며, 다양한 제품 Line up을 통해 생활용품, 건강식품, 의약 원료 등의 사용 영역 확대를 통해 고객의 Needs에 부합하고 있습니다. 필수아미노산 중 하나인 라이신은 발효기술을 바탕으로 제조하여 세계 사료업계에 공급하고 있습니다. 라이신은 가축의 성장에 반드시 필요한 필수아미노산으로 세계육류 소비량의 증가로 지속적인 성장을 할 것으로 전망하고 있습니다.

나. 연결회사의 주요 제품등의 현황

(가) 사업부문별

(기준일 : 2018년 12월 31일 )

(단위 : 백만원)

사업부문	회사명	매출유형	품 목	구체적용도	주요상표등	매출액(비율)
식품	대상(주)	제품 상품	조미료류, 장류, 종합양념류, 냉동식품류, 육가공류, 건강식품류, 신선식품류, 물류 외	조미료, 식품첨가물, 김치 류 반찬류, 물류대행 등	청정원, 옥앤조이, 웰라이프, 미원, 클로렐라, 종가집 등	2,483,182(83.98%) )
	PT MIWON INDONESIA 대상베스트코 (주) 외	제품, 상품 도매	해외MSG, 포장봉지 외 농.수.축산물, 공산품 등	조미료, 제품포장 등 식재료 등	MIWON, BIO MIWON, 청정원 등	

소재	대상(주) DAESANG EUROPE B.V.외	제품	전분, 당, 라이신, 바이오류	식품가공산업원료, 사료첨가제 등	-	973,869(32.94%)
조정및제거	-	-	-	매출 조정 등	-	-500,289(- 16.92%)
합계	-	-	-	-	-	2,956,762(100%)

(나) 대상(주) 별도 품목별 매출액 현황

(기준일 : 2018년 12월 31일 )

(단위 : 백만원)

회사명	품목	금액	비중
대상(주)	조미료류	180,774	8.08%
	장류	191,429	8.56%
	건강식품	15,957	0.71%
	서구식품	430,415	19.25%
	육가공	121,057	5.41%
	편의식품	150,228	6.72%
	신선식품	297,711	13.31%
	기타	88,935	3.98%
	소재류	759,419	33.96%
	총합	2,235,924	100.00%

다. 주요제품의 가격변동추이

(기준일 : 2018년 12월 31일 )

(단위 : 원)

사업부문	회사명	품 목		제65기	제64기	제63기	통화
		종류	단위				
식품(*)	대상(주)	감칠맛미원	1kg	19,500	19,500	17,300	KRW
		한우 감치미	300g	5,900	5,900	5,430	KRW
		(현미)찰고추장	3kg	33,800	33,800	33,800	KRW
		재래식안심생된장	2.8kg	15,000	15,000	15,000	KRW
		자연숙성조림간장	840ml	5,950	5,950	5,950	KRW
		순창쌈장	500g	3,900	3,900	3,900	KRW
		시원깎꿈포기김치	3.5kg	28,900	28,900	28,900	KRW
		국산콩두부(부침)	300g	3,600	3,600	3,350	KRW
	PT MIWON INDONESIA	MSG	kg	20,198	20,342	20,634	IDR
		롤필름	kg	56,122	49,337	48,547	IDR
전분당		kg	4,499	3,640	-	IDR	
소재(*)	대상(주)	전분당	1ton	495,000	490,000	490,000	KRW
		라이신	1kg	1,410	1,427	1,449	KRW

(\*) 64기 중 종가집 브랜드의 리뉴얼로 김치의 품목이 변경되었으며, PT MIWON INDONESIA의 전분당 공장 완공으로 소재 사업에 전분당 품목이 추가되었습니다.

(가) 가격산출기준

당사의 가격산출기준은 연간 예정소매가를 단순평균한 가액입니다.

(나) 주요 가격변동원인

당사 및 종속회사의 주요 가격변동요인은 원재료 가격변동 및 생산비용 증가에 따른 원가상승입니다.

3. 주요 원재료에 관한 사항

가. 주요 원재료 현황

(단위: 백만원, %)

사업부문	회사명	매입유형	품 목	구체적용도	제65기(비율)	제64기(비율)	제63기(비율)	비 고
식품	대상(주)(*)	원재료	원당 외	제조	69,113(16.5)	40,836(12.6)	49,058(15.8)	Cargill, United Molasses 외
		원재료	고추	제조	26,560(6.3)	14,599(4.5)	4,479(1.4)	안동, 정읍 고추종매인 외
		원재료	커피원두	제조	11,356(2.7)	8,736(2.7)	9,259(3.0)	LDC, MARUBENI, ECOM 외
		원재료	배추, 절임배추	제조	50,498(12.1)	43,743(13.5)	39,636(12.8)	-
	PT MIWON INDONESIA	원재료	원당 외	제조	20,871(5.0)	22,314(6.9)	28,672(9.3)	CJIA, PTPn
		원재료	PP/PET	제조	9,502(2.3)	11,158(3.4)	11,089(3.6)	Panverta 외
		원재료	옥수수	제조	47,491(11.3)	23,888(7.4)	-	CJIA
소재	대상(주)	원재료	옥수수	제조	183,543(43.8)	159,429(49.1)	167,682(54.1)	Bunge, Glencore 외

※ 작성기준일은 2018년 12월 31일이며 원재료 중 옥수수와 커피원두는 통관기준, 원당은 입항기준, 고추/배추 등은 물대기준을 적용하였으며 상기 원재료 현황은 실구매기준으로 작성하였습니다.

※ 적용 환율 : 각 보고기간 종료일의 서울외국환중개 고시 환율을 적용하였습니다.

※ 식품사업의 원당, 당밀의 경우 당사 통합구매로 인하여 소재(라이신)의 원재료 구매액이 포함되어 있습니다.

나. 주요 원재료의 가격변동추이

(단위: 원)

부문	회사명	품 목	제65기	제64기	제63기
식품	대상(주)	당밀 - 수입(톤)	207,035	197,138	223,975
		원당 - 수입(톤)	347,752	429,560	512,948
		고추 - (kg)	15,697	11,905	7,585
		로부스타원두-수입(kg)	1,874	2,178	2,667
		아라비카원두-수입(Kg)	2,806	3,161	3,825
		배추 - (kg)	528	531	507
		절임배추 - (kg)	1,451	1,419	1,410
	PT MIWON INDONESIA	원당 - 수입(톤)	422,554	446,587	672,692
		당밀 - 로칼(톤)	136,013	146,387	190,376
		옥수수-수입(톤)	238,482	238,031	-

소재	대상(주)	옥수수-수입(톤)	242,963	210,948	236,541
----	-------	-----------	---------	---------	---------

※ 작성기준일은 2018년 12월 31일이며 원재료 중 옥수수와 커피원두는 통관기준, 원당은 입항기준, 고추와 배추 등은 물대기준을 적용하였으며 상기 원재료 현황은 실구매기준으로 작성하였습니다.

※ 적용 환율 : 각 보고기간 종료일 서울외국환중개 고시 환율을 적용하였습니다.

### (1) 산출기준

옥수수 : 당사 통관기준

원당/당밀 : CFR구매단가 기준

커피 : FOB구매단가 기준

고추 : 서안동농협 고추입찰 평균단가

농산물(배추등) : 원재료 실구매 년평균 단가 기준

### (2) 주요 가격변동원인

#### ① 옥수수

당사는 전분 및 전분당 생산을 위한 원료인 옥수수 대부분을 곡물 Major 업체인 Bunge, Glencore 등에서 수입(미국산, 남미산, 유럽산 등)하고 있습니다.

18년 1~5월 옥수수 가격이 우상향하는 추세를 보였는데, 가장 주된 사유는 아르헨티나 고온 건조 기후로 인한 옥수수 작황 악화 우려와, 세계/미국 등 전년대비 옥수수 재고량의 하락 전망 때문입니다. 반면, 6월 이후로는 미국과 중국의 무역 분쟁으로 인하여, 미국의 중국향 대두 수출량 감소 예상으로, 옥수수를 포함한 전반적인 곡물 가격이 약세 전환하는 모습을 보였습니다. 최근 18년 미국/유럽 등의 고온건조 기후로 인한 작황 우려와 미vs중 무역 분쟁으로 인한 외부환경적 요인들로 인하여 가격 변동폭이 확대되고 있는 상황입니다.

#### ② 원당 및 당밀

원당 : '18년 4분기 원당 선물 가격은 브라질 헤알화 강세 및 생산 감소 우려, 미-중 무역 전쟁 여파, 유가 변동성 강화 이슈 등으로 강세를 보였으나, 연말 국제 유가 급락으로 인한 에탄올 수요 둔화, 헤알화 약세 전환 등의 이슈가 나타나며 하락 반전하는 모습을 보였습니다.

당밀 : 태국, 인도 등의 사탕수수 작황 호조로 전반적인 생산량은 증가하였으나, 고품질 당밀(HQM, High Quality Molasses)의 경우 아시아 지역의 수요 증가와 원당 수율 향상으로 당밀 품질 저하가 맞물리며 타이트한 가격 형성 및 공급 상황이 나타나고 있습니다.

#### ③ 고추

장기 폭염으로 과실 개화시기 개화불가로 생육지연 / 농가 고령화로 수확 불가에 따른 생산량 감소에 따라 시세가 상승하였습니다.

#### ④ 로부스타 원두 및 아라비카 원두

로부스타 원두 : USDA(미국농무부), 베트남 18/19 뉴크랍 전년대비 약 1.8% 증가한 171만 톤 생산예측으로 공급 및 지수 안정화 전망되며, 11월 말 수확기 기상이슈 없으며, 뉴크랍 전 베트남 농가물량또한 풀리고 있어 11월말 이후 지수 하락세 유지될 것으로 보입니다.

아라비카 원두 : USDA(미국농무부), 9월 브라질 '18년 뉴크랍 최종 생산량 15.5% 이상 증가한 267만톤 생산으로 공급 및 지수 안정화 전망되며, 에티오피아 3월 뉴크랍 안정적 생산 전망때 2019년 1사분기 지수안정세 유지 지속될 전망입니다.

⑤ 배추 및 절임배추

7월초 집중호우 이후 8월 폭염 및 가뭄으로 출하량 감소되어 시세가 급등하였습니다. 가을배추는 저온으로 인한 생육지연으로 출하량이 감소되어 작년과 평년대비 시세가 상승하였습니다.

4. 생산 및 설비에 관한 사항

가. 생산능력 및 생산능력의 산출근거

(1) 생산능력

2018.12.31

(단위: 톤)

사업부문	회사명	품 목	사업소	제65기 연간	제64기 연간	제63기 연간	
식품	대상(주) (*1)	조미료	군산	32,000	32,000	32,000	
		고추장, 된장, 간장외	순창	106,320	106,320	106,320	
		마요네즈,맛나,감치미외	기흥	41,672	41,672	41,672	
		액젓류, 육가공캔외	천안	29,136	29,136	29,136	
		식초류,당류	오산	83,326	76,176	76,176	
		신선 육가공	성남	16,404	16,404	16,404	
		커피 외	이천	14,535	14,535	14,435	
		김치 외	횡성	16,632	16,632	16,632	
		김치	거창	19,269	19,269	19,269	
		김치	안성(*4)	9,828	9,828	9,828	
		녹즙	횡성(월)	2,604	2,604	2,604	
		뉴케어(*3)	천안(월)	2,205	8,820	8,820	
		냉동구이류외	단양	5,451	2,900	-	
		MV편의식외	제천	760	444	-	
		두부	구미	2,964	1,482		
			PT MIWON INDONESIA	식품	수라바야	75,000	75,444
			전분, 물엿(*2)	수라바야	240,000	211,200	
	소재	대상(주)	전분,물엿	군산	775,500	760,000	726,000
아미노산 제품류			군산	10,106	10,106	9,180	
라이신			군산	150,000	150,000	140,000	

(\*1) 64기 중 건강식품 웰라이프 사업부문의 천안공장(뉴케어) 및 횡성공장(녹즙) 플랜트가 분리 운영되었습니다. 6월 1일부터 (주)정풍의 냉동/냉장류 공장인 단양, 제천 공장을 인수하여 운영하였습니다. 7월 1일부터 신선냉장 공장인 구미 공장을 신규로 운영하였습니다.

(\*2) 64기 중 PT MIWON INDONESIA의 전분당공장 완공 후 소재 제품이 생산됨에 따라 품목이 추가되었습니다.

(\*3) 2018년 4월 1일부로 '천안공장 뉴케어' 사업부문은 '대상라이프사이언스'로 양도되었습니다.

(\*4) 2018년 7월 1일부로 이천김치공장이 안성김치공장으로 이전되었습니다.

(2) 생산능력의 산출근거

(가) 산출방법 등

① 산출기준

생산공장 CAPA기준

② 산출방법

일일생산량 × 월생산일수 × 해당기간월수

(나) 평균가동시간

- 나. 생산실적 및 가동률 \_ (2) 당기의 가동률을 참고.

나. 생산실적 및 가동률

(1) 생산실적

2018.12.31

(단위: 톤)

사업부문	회사명	품 목	사업소	제65기 연간	제64기 연간	제63기 연간
식품	대상(주) (*1)	조미료	군산	22,434	22,836	25,350
		고추장, 된장, 간장외	순창	80,441	72,155	77,395
		마요네즈, 감치미외	기흥	34,965	32,868	32,579
		액젓류, 육가공캔외	천안	30,159	25,945	24,401
		식초류, 당류	오산	53,744	48,152	52,919
		신선 육가공	성남	5,923	6,572	6,865
		커피 외	이천	6,254	7,263	7,423
		김치	황성	25,597	19,666	17,655
		김치	거창	17,412	16,325	14,826
		김치	안성(*4)	8,335	9,666	7,919
		녹즙	황성(월)	897	1,028	1,046
		뉴케어(*3)	천안(월)	2,756	9,974	8,625
		냉동구이류외	단양	4,025	2,320	-
		MV편의식외	제천	619	415	-
		두부	구미	3,160	1,174	-
		PT MIWON INDONESIA	식품	수라바야	70,286	63,537
	전분, 물엿(*2)		수라바야	233,558	155,178	-
소재	대상(주)	전분, 물엿	군산	764,826	750,315	724,163
		아미노산 제품류	군산	9,465	9,302	7,057
		라이신	군산	155,390	138,685	129,273

(\*1) 64기 중 건강식품 웰라이프 사업부문의 천안공장(뉴케어) 및 황성공장(녹즙) 플랜트가 분리 운영되었습니다. 6월 1일부터 (주)정풍의 냉동/냉장류 공장인 단양, 제천 공장을 인수하여 운영하였습니다. 7월 1일부터 신선냉장 공장인 구미 공장을 신규로 운영하였습니다.

(\*2) 64기 중 PT MIWON INDONESIA의 전분당공장 완공 후 소재 제품이 생산됨에 따라 품목이 추가되었습니다.

(\*3) 2018년 4월 1일부로 '천안공장 뉴케어' 사업부문은 '대상라이프사이언스'로 양도되었습니다.

(\*4) 2018년 7월 1일부로 이천김치공장이 안성김치공장으로 이전되었습니다.

(2) 당기의 가동률

2018.12.31

(단위: 시간, %)

사업부문	회사명	매출유형	연간 가동 가능시간	연간 실제 가동시간	평균가동률 (%)	
식품	대상(주) (*1)	조미료부문	8,760	6,141	70.1	
		고추장, 된장, 간장외	8,760	6,628	75.7	
		마요네즈, 감치미외	8,760	7,350	83.9	
		액젓류, 육가공캔외	8,760	9,068	103.5	
		식초류, 당류	8,760	5,650	64.5	
		신선 육가공	8,760	3,163	36.1	
		커피 외	8,760	3,769	43.0	
		김치(황성)	8,760	13,482	153.9	
		김치(거창)	8,760	7,916	90.4	
		김치(안성)(*4)	8,760	7,430	84.8	
		녹즙	8,760	3,018	34.4	
		뉴케어(*3)	2,160	2,700	125.0	
		냉동구이류외	8,760	6,467	73.8	
		MV편의식외	8,760	7,137	81.5	
		두부	8,760	9,340	106.6	
		PT MIWON INDONESIA	식품 등	8,280	7,760	93.7%
			전분, 물엿(*2)	7,920	7,708	97.3%
소재	대상(주)	전분, 물엿	8,760	8,639	98.6%	
		아미노산 제품류	8,760	9,885	112.8%	
		라이신	8,760	8,760	100.0%	

- (\*1) 64기 중 건강식품 웰라이프 사업부문의 천안공장(뉴케어) 및 황성공장(녹즙) 플랜트가 분리 운영되었습니다. 6월 1일부터 (주)정풍의 냉동/냉장류 공장인 단양, 제천 공장을 인수 하여 운영하였습니다. 7월 1일부터 신선냉장 공장인 구미 공장을 신규로 운영하였습니다.
- (\*2) 64기 중 PT MIWON INDONESIA의 전분당공장 완공 후 가동됨에 따라 품목이 추가되었습니다.
- (\*3) 2018년 4월 1일부로 '천안공장 뉴케어' 사업부문은 '대상라이프사이언스'로 양도되었습니다.
- (\*4) 2018년 7월 1일부로 이천김치공장이 안성김치공장으로 이전되었습니다.

#### 다. 생산설비의 현황

당사 및 연결대상 회사의 생산에 중요한 시설 등으로는 토지, 설비자산, 기타의 유형자산 및 건설중인 자산 등이 있습니다. 세부현황은 아래표를 참조하시기 바랍니다.

(1) 당기 및 전기의 유형자산의 변동내역은 다음과 같습니다.

(당기)

(단위: 백만원)

구분	기초	취득 및 자본적지출	처분 및 폐기	대체(*1)	감가상각비	손상	사업양도	기타(*2)	기말
토지	295,466	34,749	(163)	(120)	(5)	-	-	(1)	329,926
설비자산	544,222	64,722	(5,765)	28,890	(69,861)	(390)	(2,295)	(2,104)	557,419
(정부보조금)	(3,436)	(164)	164	-	491	-	-	-	(2,945)
기타의유형자산	17,324	7,215	(228)	242	(6,837)	-	(20)	(33)	17,663
(정부보조금)	(238)	(15)	-	-	171	-	-	-	(82)

건설중인자산	40,960	45,421	-	(34,419)	-	-	2,511	(248)	54,225
합계	894,298	151,928	(5,992)	(5,407)	(76,041)	(390)	196	(2,387)	956,206

(\*1) 당기 중 유형자산에서 무형자산으로 대체된 금액은 127백만원이고, 유형자산에서 투자부동산으로 대체된 금액은 5,280백만원입니다.

(\*2) 기타금액은 환율변동에 의한 증감액 등을 포함하고 있습니다.

(전기)

(단위: 백만원)

구분	기초	취득 및 자본적지출	처분 및 폐기	대체(*1)	감가상각비	손상	매각예정 분류	기타(*2)	기말
토지	282,675	9,138	(2)	3,670	-	-	-	(15)	295,466
설비자산	478,139	98,643	(545)	48,161	(66,603)	(1,538)	(2,546)	(9,489)	544,222
(정부보조금)	(1,534)	(2,284)	-	-	382	-	-	-	(3,436)
기타의유형자산	18,890	6,215	29	631	(7,585)	-	(483)	(373)	17,324
(정부보조금)	(530)	-	-	-	292	-	-	-	(238)
건설중인자산	76,444	28,398	-	(56,303)	-	-	(2,511)	(5,068)	40,960
합계	854,084	140,110	(518)	(3,841)	(73,514)	(1,538)	(5,540)	(14,945)	894,298

(\*1) 전기 중 유형자산에서 무형자산으로 대체된 금액은 653백만원이고, 유형자산에서 투자부동산으로 대체된 금액은 3,188백만원입니다.

(\*2) 기타금액은 환율변동에 의한 증감액 등을 포함하고 있습니다.

(2)보고기간종료일 현재 금융리스로 분류된 시설장치의 내역은 다음과 같습니다.

(단위: 백만원)

구분	당기말	전기말
취득원가	10	1,465
감가상각누계액	(7)	(899)
순장부금액	3	566

※ 담보제공자산

보고기간종료일 현재 연결기업의 담보제공자산의 내역은 다음과 같습니다.

(단위: 백만원)

담보제공자산	장부 금액	담보 설정금액	관련 계정과목	관련 금액	담보권자
토지	134,198	383,941	단기차입금(유산스)	13,114	한국산업은행
건물	90,917		단기차입금	15,000	농수산식품유통공사
기계장치	27,870		장기차입금	12,000	농협
주식	4,971	4,971	유동성장기차입금	515	주택도시보증공사
			장기차입금	3,606	
합계	257,956	388,912		44,235	

당기말 현재 한국수출입은행으로부터 제공받고 있는 수출입금융한도 60,000백만원에 대해서 75,750백만원의 수입원자재 등 재고자산을 양도담보로 제공하고 있으며, 당기말 현재 수

출입 금융한도의 사용실적은 없습니다.

라. 설비의 신설·매입 계획 등

(당기말)

(단위: 백만원, 백만Rp)

사업부문	회사명	구분	투자기간	투자대상자산	투자효과	총투자액	기투자액	향후 투자액	비고
식품	대상(주)	신설	진행중	건물, 기계장치, 공기구와 비품 등	생산능력증대 및 물류망 확충	3,561	2,940	621	KRW
		증설	진행중	건물, 기계장치 등	생산 및 물류 CAPA 증대	26,129	23,520	2,609	KRW
소재	대상(주)	증설	진행중	건물, 기계장치, 공기구와 비품 등	생산능력증대 및 물류망 확충	18,900	18,900	-	KRW
해외식품등	PT MIWON INDONESIA	경상투자	진행중	건물, 기계장치, 공기구와 비품 등	생산성 향상	200,117	200,117	-	IDR

※ 당사 및 종속회사의 총투자액은 2018년 12월 31일 현재 신규 및 증설확장 투자계획의 총 금액이며, 향후 투자액은 추정치입니다.

5. 매출에 관한 사항

가. 매출실적

(단위: 백만원)

사업부문	회사명	매출유형	품목		제65기 연간	제64기 연간	제63기 연간
식품	대상(주)	제품 상품	장류, 조미료등	수출	114,423	96,416	56,359
				내수	1,362,051	1,403,575	1,129,225
				소계	1,476,474	1,499,991	1,185,584
	PT MIWON INDONESIA	제품 상품	MSG, DGA 등	수출	34,220	32,489	31,575
				내수	162,523	127,195	93,838
				소계	196,743	159,686	125,413
	대상에프앤에프(주) (*1)	제품 상품	김치, 두부 등	수출	-	-	37,041
				내수	-	-	244,150
				소계	-	-	281,191
	대상베스트코(주) (*2)	도소매	식자재	수출	-	-	-
				내수	477,419	571,536	487,974
				소계	477,419	571,536	487,974
	기타	-	-	-	332,546	300,633	391,350
소재	대상(주)	제품 상품	바이오, 전분류 등	수출	359,055	328,641	307,664
				내수	400,394	361,497	359,467
				소계	759,449	690,138	667,131
	기타	-	-	-	214,420	178,153	815,711
조정(*2)	-	-	-	-	-500,289	-431,332	-365,205
합계	-	-	-	-	2,956,762	2,968,805	2,855,009

※ 63기 3분기부터 사업부분 분류방법이 변경 됨에 따라 식품사업과 소재사업으로 구분하여 작성하였고 기존 기타부문(물류 등)은 식품사업부문에 포함되어 작성되었습니다.

(\*1) 63기 말에 대상에프앤에프(주)는 대상(주)에 흡수합병되어 소멸하였습니다.

(\*2) 사업부문 조정은 종속회사 매출 및 내부 거래 제거금액을 포함하고 있습니다.

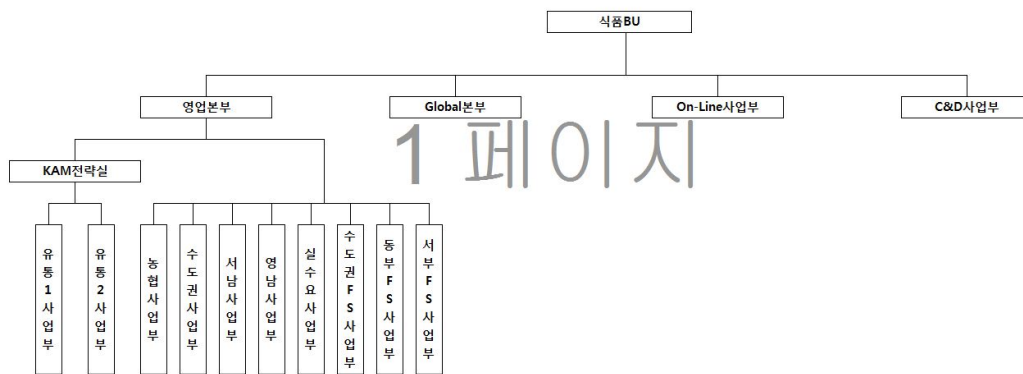
※ 제 64기(전기) 및 제 63기(전전기)는 종전 기준서인 K-IFRS 제1011호 '건설계약', 제 1018호 '수익', 기업회계기준해석서 제 2113호 '고객충성제도', 제2115호 '부동산건설약정', 제2118호 '고객으로부터의 자산이전', 제2031호 '수익: 광고용역의 교환거래'에 따라 작성되었습니다.

#### 나. 판매경로와 판매방법

##### (1) 판매조직도

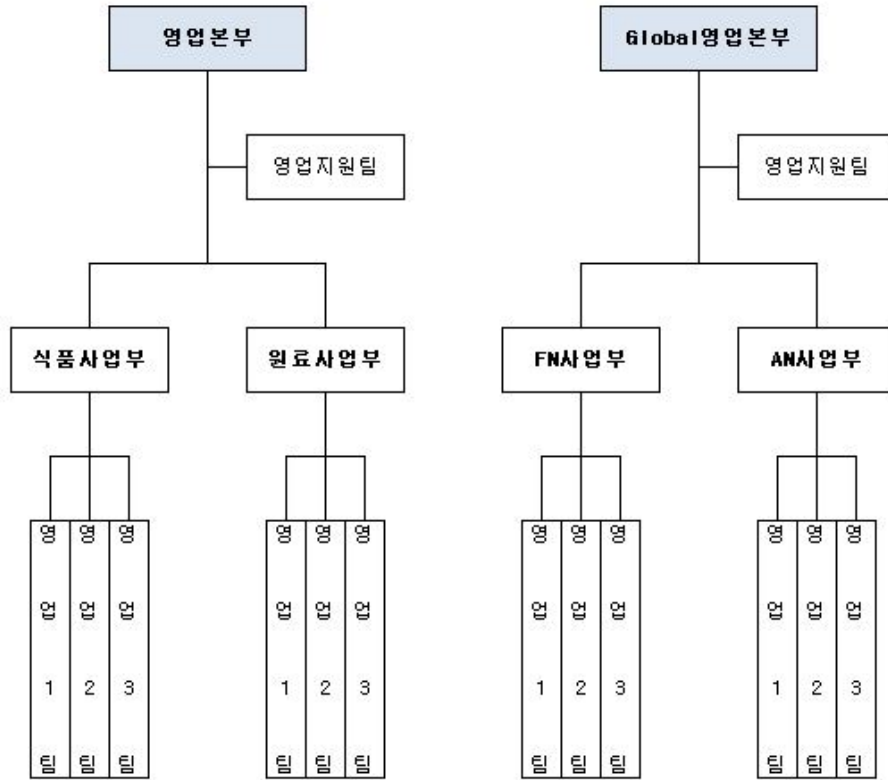
<식품>

식품BU의 판매조직은 영업본부, Global본부, On-Line사업부, C&D사업부로 조직되어 있습니다.



<소재>

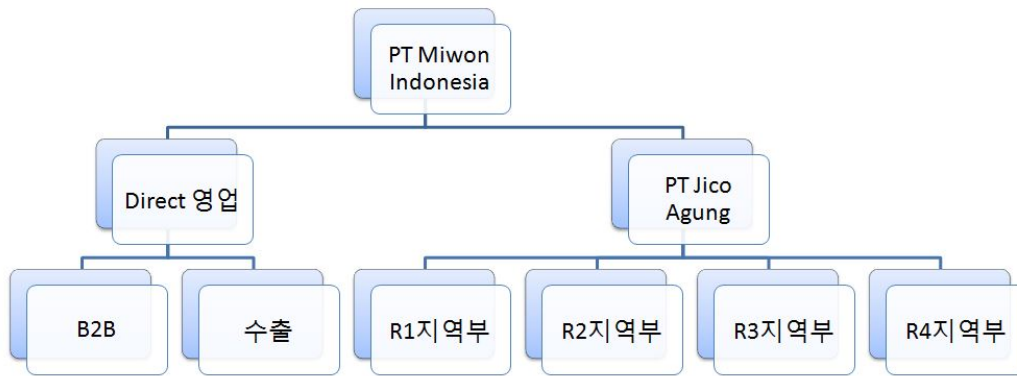
대상(주)의 판매조직은 소재BU 조직 안에 영업본부와 Global영업본부로 조직되어 있습니다. 영업본부에서는 각팀이 수요처별로 국내 거래처를 담당하고 있고 Global영업본부는 해외 거래처를 담당하고 있습니다.



※ 주요 종속회사의 판매조직도

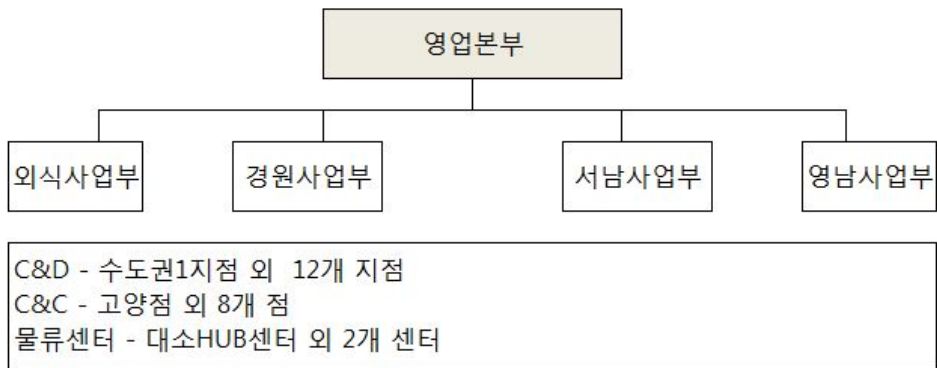
[PT MIWON INDONESIA]

PT MIWON INDONESIA의 판매조직은 식품사업의 경우 로컬 직거래처는 PT MIWON INDONESIA에서, 그외 대리점 및 B2C 거래처는 PT. JICO AGUNG을 통해 판매하고 있으며, 인쇄사업 및 전분당 부분은 PT MIWON INDONESIA에서 직접 매출을 하고 있습니다. 수출의 경우 전 부분을 PT MIWON INDONESIA가 직접 매출하고 있습니다. 인도네시아 내 B2B 거래처의 당사 직접 판매를 통한 소비자 요구에 대한 빠른 피드백 및 의사결정 시간의 단축을 통한 소비자 만족을 추진하고 있으며, PT. JICO AGUNG의 23개의 지점망과 200여 개의 대리점을 통하여 인도네시아 각 지역 판매망을 구축하고 있습니다.



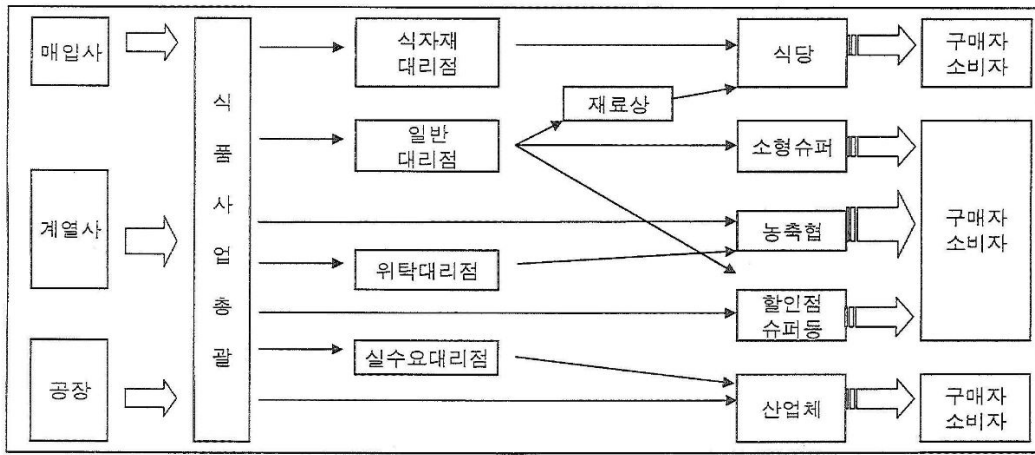
[대상베스트코(주)]

대상베스트코의 판매조직도는 영업본부 조직 안에 총 4개의 사업부로 이루어져 있으며, 3개의 권역별 사업부와 1개의 외식사업부로 구분되어 있으며, 13개 지점이 창고형으로 운영되며 9개점이 마트형으로 운영되고 있습니다. 또한 3개의 물류센터를 보유하고 있습니다.



(2) 판매경로 - 대상(주)

<식품>



<소재>

소재사업은 B2B 위주의 직거래 및 도매(대리점)의 판매경로를 가지고 있습니다.

(3) 판매방법 및 조건 - 대상(주)

사업부문	판매방법	판매 조건
식품	도매(대리점) : 31.0% 직거래 : 69.0%	수출 - L/C 결제, T/T 결제 내수 - 현금 및 외상판매
소재	도매(대리점) : 26.0% 직거래 : 74.0%	

※ 판매방법 : 매출액 기준  
판매조건 : 결제유형 기준

<식품>

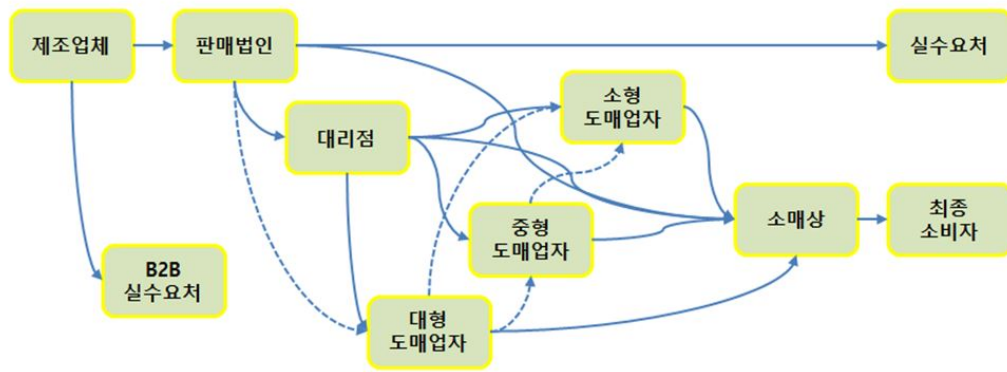
당사 도매(대리점) 판매의 경우 식품사업 전체 매출 중 31.0%의 비중을 차지하고 있으며, 당월 매출분에 대해 당월말 전액 현금 수금을 원칙으로 매출이 이루어지고 있습니다. 직거래 매출비중은 전체 매출액 대비 69.0%이며, 거래처의 특성상 어음결제가 현금결제 보다 상대적으로 높은 비중을 차지하고 있습니다. 어음결제 기간은 대부분 마감후 30일, 60일로 결제 조건 대비 수금을 성실히 이행하는 거래처에 한하여 어음 수금을 하고 있습니다. 또한, 거래처의 담보확보 및 담보증액을 통하여 만약에 발생할 수 있는 부도위험 및 불량채권 발생을 최소화하는데 주력하고 있습니다.

<소재>

소재사업은 제품을 생산하여 수출48%, 내수 52%로 매출이 이루어 지고 있습니다. 내수는 B2B 위주의 직거래 및 도매(대리점)의 판매경로를 가지고 있으며, 직거래 74%, 대리점 26%로 매출이 이루어 지고 있습니다.

※ 주요 종속회사의 판매경로 및 판매방법 등  
[PT MIWON INDONESIA]

- 판매경로 : 식품 - B2B 직거래 52% 및 PT JICO AGUNG을 통한 B2C 거래 48%,  
인쇄, 전분당 - 직거래 100%



- 판매방법 및 조건

사업부문	판매방법	판매조건	비고
종합식품사업	직거래 : 52% 도매(대리점) : 48%	신용 100%	-
인쇄, 전분당 사업	직거래 : 100%	신용 100%	-

※ 판매방법 : 매출액 기준

※ 판매조건 : 어음제도는 존재하지 않으며 매출 발생후 1개월이내는 현금으로 하며, 1개월 이상은 신용으로 분류함.

<식품사업>

식품사업의 경우 로칼과 수출로 분리되어 있으며, 유통형태에 따라 B2B 직거래처는 당사가 직접 판매하고, 대리점 및 B2C 거래처의 경우 관계회사인 PT JICO AGUNG을 통하여 전담 판매하고 있습니다. 수출의 경우 무역팀에서 직수출 또는 에이전트 연계한 수출형태로 진행하고 있습니다. 미수잔액기준 미수일령은 공장출고일로부터 내수의 경우 평균 40일내외, 수출의 경우 50일전후입니다.

<인쇄사업>

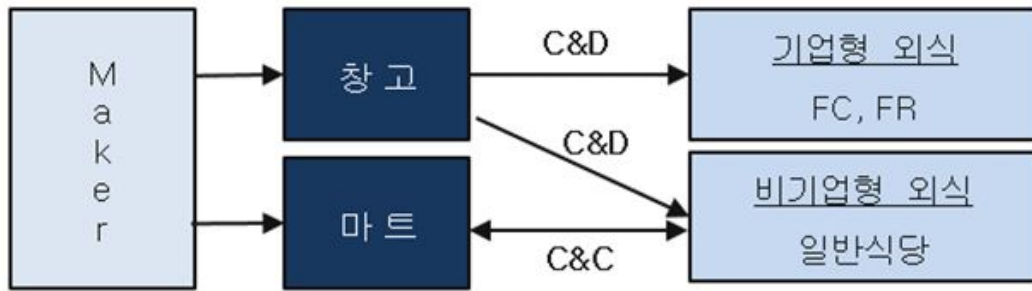
인쇄사업의 경우 자카르타 및 수라바야 영업팀을 통하여 직거래중이며, 소형거래처의 경우 30일, 중대형 거래처의 경우 60일 신용을 원칙으로 운영중에 있으나 평균미수일령은 공장출고일로부터 60일을 초과하고 있습니다.

<전분당사업>

전분당사업은 64기 1분기에 시작한 사업으로 자카르타에 영업팀을 통하여 직거래중에 있습니다. 향후 수라바야 지역 영업인력 확대를 통한 영업력 강화를 추진하고 있으며, 현재 평균 매출채권회전일은 공장 출고일로부터 60일 전후 입니다.

[대상베스트코(주)]

- 판매경로



- 판매방법 및 조건

사업부문	판매방법	판매조건	비고
식자재유통	C&D (기업형) : 59.79% C&D(비기업형) : 13.74% C&C(비기업형) : 26.47%	현금 및 외상판매	-

※ 판매방법 : 매출액 기준

※ 판매조건: 현금입금을 원칙으로 하며 B2B(전자채권) 입금은 개별약정에 의함

다. 판매전략

연결회사는 선택과 집중을 통한 전략적 Category의 선도적 지위를 구축하기 위해 전략적 자원집중을 통한 전략제품의 매출확대, 신성장 카테고리의 육성 및 제품 포트폴리오 최적화 전략을 실행하고 있습니다. 또한, 채널별 특성을 고려한 차별화된 제품전략을 수립하고, 온라인 사업강화 및 해외 현지 기반의 글로벌 사업을 전개하는 등 식품사업의 채널별, 제품별 차별화된 성장전략을 구축하고 있습니다. 그리고 전략적 카테고리 기반의 안정적인 수익성을 확보하고 미래성장 주도형 신사업 발굴을 통한 미래신사업 기반을 구축하고자 합니다. 또한, 해외사업 강화를 통한 매출확대를 위해 해외판매 거점을 확충하고 Global Item을 개발 및 확대하고 있습니다. 그리고 영업력 강화 및 인재 육성을 위해 R&D, 마케팅 등 핵심인재를 양성하고 있으며, 영업 인력의 전문화, 대리점 경쟁력의 제고를 위해 노력하고 있습니다.

PT MIWON INDONESIA 내수의 경우 B2B 업체에 대한 빠른 영업환경 대응을 위하여 직거래를 통한 매출을 하고 있으며, 대리점 및 B2C의 경우 효율적 고객 미팅 및 배송을 위하여 판매전담회사를 통하여 매출 중입니다. 해당 판매회사는 지속적 매출신장과 이익 극대화를 위해 전략적 핵심제품 판매에 힘쓰고 있습니다. 또한 기존제품의 리뉴얼 및 사양 변경을 통한 소비자 욕구 충족 등 기존제품의 경쟁력을 제고하기 위한 전략도 강화하고 있습니다. 그리고 수출의 경우 해외판매 확대를 통한 매출확대를 위해 고정거래선을 확충하고 있습니다. 또한, 대리점 경쟁력의 제고와 영업 및 마케팅 효율성 제고를 위하여 우수 영업마케팅 전담인력 확충과 전담대리점 육성에 전념하고 있습니다.

대상베스트코는 식자재유통의 전문화를 위해 식품의 안전, 유통단계축소, 외식 경영컨설팅을 실시하고 있습니다. 협력사를 대상으로 안전한 사업장관리를 위해 위생/안전 관리 전문가가 사업장을 방문해 위해요소를 사전에 예방하도록 하고 있습니다. 이를 통해 제품의 안전성을 확보하고 유통단계를 단순화하여 유통과정의 비용을 절감하며 이를 영세상인 및 소비자에게 되돌아가도록 하고 있습니다. 또한 온, 오프라인 매체를 통해 고객사의 외식사업 성공을 위한

마케팅 컨설팅 및 메뉴 개발, 식품관련 정보 등을 제공하여 외식업주의 경영상 문제점 파악 및 개선방안을 제안하고 있습니다.

라. 주요 매출처

식품사업부문의 주요 매출처로는 이마트, 홈플러스, 농협하나로마트 등의 대형할인점 및 백화점, 슈퍼마켓 등과 거래하고 있습니다. 소재사업부문에서는 국내외의 주요 음료 및 제과 등의 식품업체와 제약, 사료, 화장품, 기타산업 등 다양한 산업의 업체들과 거래를 하고 있습니다.

PT MIWON INDONESIA는 식품사업의 경우 Unilever, Indofood 등 대형 B2B 거래처는 당사가 직접 거래 중이며, 현지 National Chain인 까르푸, 롯데마트 등의 할인점을 비롯하여 대형슈퍼체인, 미니마켓 등과 같은 유통점은 판매전담회사인 PT JICO AGUNG을 통하여 거래 중에 있습니다. 또한 중소형 전통시장 내 거래의 경우 PT JICO AGUNG 대리점 조직을 통하여 거래중입니다. 전분당 제품의 경우 SPS, Tiga Pilar와 같은 비훈 업체와 기타 음료, 제과 업체, 사료 업체와 거래하고 있습니다.

대상베스트코의 식자재 납품업장은 약 39,000여개로 프렌차이즈 본사 90개사, 가맹점 7,700개, 일반식당 30,000여개, 급식업체 100여개 등이 있습니다.

6. 수주상황

당사의 업종 특성상 수주상황에 해당되지 않습니다.

7. 시장위험과 위험관리

가. 주요 시장위험 내용

[연결]

연결회사는 여러활동으로 인하여 신용위험, 유동성 위험과 시장위험에 노출되어 있습니다 (시장위험은 다시 환율변동위험, 이자율변동위험과 지분증권에 대한 시장가치변동위험 등으로 구분됨). 연결회사는 이러한 위험요소들을 관리하기 위하여 각각의 위험요인에 대해 면밀하게 모니터링하고 대응하는 위험관리정책을 운용하고 있습니다. 재무위험관리의 대상이 되는 연결회사의 금융자산은 현금및현금성자산, 단기금융상품, 매도가능금융자산, 매출채권 및 기타채권 등으로 구성되어 있으며 금융부채는 매입채무 및 기타채무(2), 차입금, 사채 등으로 구성되어 있습니다.

(1)시장위험

① 환율변동위험

연결기업은 외화표시자산 및 부채의 환율변동에 따른 리스크를 최소화하여 재무구조의 건전성 및 예측가능경영을 통한 경영의 안정성 실현을 목표로 환리스크 관리에 만전을 기하고 있습니다. 특히 연결기업은 수출로 인한 외화 수금보다 외자재수입 및 외화차입금(유산스) 상환에 의한 외화지출이 많은 현금흐름을 가지고 있으므로 환율상승에 의한 환차손이 환리스크의 주대상입니다.

당기말과 전기말 현재 기능통화 이외의 외화로 표시된 화폐성자산 및 부채의 장부금액은 다음과 같습니다.

(단위: 백만원)

구 분	당 기		전 기	
	자 산	부 채	자 산	부 채

USD	101,719	99,469	108,452	148,291
EUR	35,924	702	56,474	30,108
JPY	1,949	270	21,937	19,031
기타	6,151	994	58,789	90,989
합 계	145,743	101,435	245,652	288,419

연결기업은 내부적으로 환율 변동에 대한 환위험을 정기적으로 측정하고 있습니다. 보고기간종료일 현재 각 외화에 대한 기능통화의 환율이 5% 변동하는 경우 환율변동이 세전이익에 미치는 영향은 다음과 같습니다.

(단위: 백만원)

구 분	당 기		전 기	
	5% 상승시	5% 하락시	5% 상승시	5% 하락시
USD	113	(113)	(1,992)	1,992
EUR	1,761	(1,761)	1,318	(1,318)
JPY	84	(84)	145	(145)
기타	258	(258)	(1,610)	1,610
합 계	2,216	(2,216)	(2,139)	2,139

상기 민감도 분석은 보고기간종료일 현재 기능통화 이외의 외화로 표시된 화폐성 자산 및 부채를 대상으로 하였습니다.

### ②이자율 위험

연결기업은 가격변동으로 인한 연결재무제표 항목(금융자산, 부채)의 가치변동 위험 및 투자, 차입에서 비롯한 이자수익(비용)의 변동위험 등의 이자율 변동위험에 노출되어 있습니다. 이러한 연결기업의 이자율 변동위험은 채권 등 이자지급 부채의 발행, 이자수취 자산에의 투자 등에서 비롯됩니다. 다만 연결기업은 보고기간종료일 현재 여유자금 운용은 대부분 고정금리 금융상품으로 운용하고 있습니다, 보고기간말 현재 변동이자율이 적용되는 차입금 장부금액은 152,071백만원(전기말 135,384백만원)이며, 보고기간 종료일 현재 다른 모든 변수가 동일하고 이자율이 100 basis points 변동하는 경우, 변동이자부 차입금의 이자비용이 당기세전이익에 미치는 영향은 다음과 같습니다.

(단위 : 백만원)

구 분	당 기		전 기	
	100bp 상승시	100bp 하락시	100bp 상승시	100bp 하락시
이자비용 영향	(1,521)	1,521	(1,354)	1,354

### ③주가변동 위험

연결기업은 유동성관리 및 영업상의 필요 등으로 상장 및 비상장주식을 포함하는 지분증권에 투자하고 있습니다. 보고기간종료일 현재 연결기업의 지분증권투자(종속기업, 관계기업 및 공동기업제외)의 장부금액은 26,211백만원(전기말: 15,966백만원)입니다. 당기말 및 전기말 현재 지분증권(상장주식)의 주가가 약 10% 변동할 경우 총포괄손익의 변동금액(법인세

효과 반영 전)은 없습니다.

(2) 신용위험

신용위험은 연결기업의 통상적인 거래 및 투자활동에서 발생하며 고객 또는 거래상대방이 계약조건상 의무사항을 지키지 못하였을 때 발생합니다. 이러한 신용위험을 관리하기 위하여 연결기업은 주기적으로 고객과 거래상대방의 재무상태와 과거 경험및 기타 요소들을 고려하여 재무신용도를 평가하고 있으며 고객과 거래상대방 각각에 대한 신용한도를 설정하고 있습니다.

신용위험은 현금성자산, 각종 예금 그리고 파생금융상품 등과 같은 금융기관과의 거래에서도 발생할 수 있습니다. 이러한 위험을 줄이기 위해 연결기업은 신용도가 높은 금융기관들에 대해서만 거래를 하고 있습니다.

금융자산의 장부금액은 신용위험에 대한 최대노출정도를 나타냅니다. 보고기간종료일 현재 연결회사의 신용위험에 대한 최대 노출정도는 다음과 같습니다

(단위 : 백만원)

구분	당기말	전기말
현금및현금성자산(*1)	164,388	146,853
단기금융상품	20,875	28,337
매출채권	253,529	271,949
미수금	13,608	8,814
미수수익	287	355
장기금융상품	86	44
유동당기손익공정가치측정금융자산	89,377	
기타유동금융자산	728	168,440
비유동당기손익공정가치측정금융자산	14,676	
기타비유동금융자산	18,966	35,802
금융보증계약	4,000	3,000
합계	580,520	663,594

(\*1) 보유중인 현금은 제외하였습니다.

(3)유동성위험

연결기업은 적정 유동성의 유지를 위하여 주기적인 자금수지 예측, 조정을 통해 유동성위험을 관리하고 있습니다.

연결기업은 원활한 자금운영을 할 수 있도록 재고회전일 감축, 채권부실화 방지 등 채권관리를 하고 있으며 금융기관들과 당좌차월약정 등을 맺고 있습니다. 보고기간종료일 현재 연결기업은 유동성 위험을 관리할 수 있도록 즉시 출금이 가능한 현금및현금성자산, 단기금융상품 및 당기손익공정가치측정금융자산 등에 274,640백만원(전기말: 342,952백만원)을 투자하고 있습니다.

금융부채에 대하여 보고기간종료일로부터 계약만기일까지의 잔여만기에 따라 만기별로 구

분된 유동성 분류는 다음과 같습니다.

(당기)

(단위: 백만원)

구 분	1년 이내	~2년	~3년	~4년	~5년	5년 초과	합 계
매입채무	120,610	-	-	-	-	-	120,610
미지급금	114,994	-	-	14	-	283	115,291
미지급비용	24,698	-	-	-	-	-	24,698
차입금(사채포함)	417,832	217,266	107,064	40,659	659	13,690	797,170
기타금융부채	4,034	3,273	70	2,003	-	500	9,880
당기손익공정가치 측정금융부채(*)	81	15	-	-	-	-	96
합 계	682,249	220,554	107,134	42,676	659	14,473	1,067,745

(\*) 통화선도와 이자율스왑 계약으로서 파생상품부채의 순장부금액입니다.

(전기)

(단위: 백만원)

구 분	1년 이내	~2년	~3년	~4년	~5년	5년 초과	합 계
매입채무	180,615	-	-	-	-	-	180,615
미지급금	124,641	389	-	5	-	180	125,215
미지급비용	16,119	-	-	-	-	-	16,119
차입금(사채포함)	315,830	189,659	201,064	101,064	40,659	5,949	854,225
기타금융부채	6,863	499	3	70	2,000	500	9,935
합 계	644,068	190,547	201,067	101,139	42,659	6,629	1,186,109

#### (4) 자본위험관리

연결기업의 자본관리목적은 건전한 자본구조를 유지하는 데 있습니다. 연결기업은 자본관리 지표로 부채비율을 이용하고 있습니다. 이 비율은 총부채를 총자본으로 나누어 산출하고 있으며 총부채 및 총자본은 재무제표의 공시된 숫자로 계산합니다.

보고기간종료일 현재 연결기업의 부채비율은 다음과 같습니다.

(단위: 백만원, %)

구분	당기말	전기말
부채	1,270,280	1,367,990
자본	928,715	884,441
부채비율(%)	136.78	154.67

#### [별도]

당사는 여러활동으로 인하여 시장위험, 신용위험과 유동성위험에 노출되어 있습니다(시장위험은 다시 환율변동위험, 이자율변동위험과 지분증권에 대한 시장가치변동위험 등으로 구분

됨). 당사는 이러한 위험요소들을 관리하기 위하여 각각의 위험요인에 대해 면밀하게 모니터링하고 대응하는 위험관리 정책을 운용하고 있습니다.

재무위험관리의 대상이 되는 당사의 금융자산은 현금및현금성자산, 단기금융상품, 매도가능 금융자산, 매출채권 및 기타채권 등으로 구성되어 있으며 금융부채는 매입채무 및 기타채무, 차입금, 사채 등으로 구성되어 있습니다.

(1) 시장위험

① 환율변동위험

당사는 외화표시자산 및 부채의 환율변동에 따른 리스크를 최소화하여 재무구조의 건전성 및 예측가능경영을 통한 경영의 안정성 실현을 목표로 환리스크 관리에 만전을 기하고 있습니다. 특히 회사는 수출로 인한 외화 수금보다 외자재수입 및 외화차입금(유산스) 상환에 의한 외화지출이 많은 현금흐름을 가지고 있으므로 환율상승에 의한 환차손이 환리스크의 주 대상입니다.

당기말과 전기말 현재 기능통화 이외의 외화로 표시된 화폐성자산 및 부채의 장부금액은 다음과 같습니다.

(단위: 백만원)

구 분	당 기		전 기	
	자 산	부 채	자 산	부 채
USD	101,695	93,442	84,927	98,528
EUR	35,924	701	35,885	1,322
JPY	1,949	239	4,036	544
기타	6,150	248	4,751	163
합 계	145,718	94,630	129,599	100,557

당사는 내부적으로 환율 변동에 대한 환위험을 정기적으로 측정하고 있습니다. 보고기간종료일 현재 각 외화에 대한 기능통화의 환율이 5% 변동하는 경우 환율변동이 세전이익에 미치는 영향은 다음과 같습니다.

(단위: 백만원)

구 분	당 기		전 기	
	5% 상승시	5% 하락시	5% 상승시	5% 하락시
USD	413	(413)	(680)	680
EUR	1,761	(1,761)	1,728	(1,728)
JPY	86	(86)	175	(175)
기타	295	(295)	229	(229)
합 계	2,554	(2,554)	1,452	(1,452)

상기 민감도 분석은 보고기간종료일 현재 기능통화 이외의 외화로 표시된 화폐성 자산 및 부채를 대상으로 하였습니다.

②이자율 위험

당사는 가격변동으로 인한 재무제표 항목(금융자산, 부채)의 가치변동 위험 및 투자, 차입에서 비롯한 이자수익(비용)의 변동위험 등의 이자율 변동위험에 노출되어 있습니다. 이러한 회사의 이자율 변동위험은 채권 등 이자지급 부채의 발행, 이자수취 자산에의 투자 등에서 비롯됩니다. 다만 회사는 보고기간종료일 현재 여유자금 운용은 고정금리 금융상품으로 운용하고 있으며, 보고기간종료일 현재 변동금리부 차입금은 없습니다.

③주가변동 위험

당사는 유동성관리 및 영업상의 필요 등으로 상장 및 비상장주식을 포함하는 지분증권에 투자하고 있습니다. 보고기간종료일 현재 당사의 지분증권투자(종속기업, 관계기업 및 공동기업제외)의 장부금액은 26,211백만원(전기말: 15,917백만원)입니다.

당기말 및 전기말 현재 지분증권(상장주식)의 주가가 약 10% 변동할 경우 총포괄손익의 변동금액(법인세 효과 반영 전)은 없습니다.

(2)신용위험

신용위험은 회사의 통상적인 거래 및 투자활동에서 발생하며 고객 또는 거래상대방이 계약 조건상 의무사항을 지키지 못하였을 때 발생합니다. 이러한 신용위험을 관리하기 위하여 당사는 주기적으로 고객과 거래상대방의 재무상태와 과거 경험 및 기타 요소들을 고려하여 재무신용도를 평가하고 있으며 고객과 거래상대방 각각에 대한 신용한도를 설정하고 있습니다.

신용위험은 현금성자산, 각종 예금 그리고 파생금융상품 등과 같은 금융기관과의 거래에서도 발생할 수 있습니다. 이러한 위험을 줄이기 위해 당사는 신용도가 높은 금융기관들에 대해서만 거래를 하고 있습니다.

금융자산의 장부금액은 신용위험에 대한 최대노출정도를 나타냅니다. 보고기간종료일 현재 회사의 신용위험에 대한 최대노출정도는 다음과 같습니다.

(단위 : 백만원)

구분	당기말	전기말
현금및현금성자산	88,323	94,263
단기금융상품	11,910	7,200
매출채권	234,365	237,798
미수금	9,687	9,113
미수수익	120	154
당기손익공정가치측정금융자산(MMT)	78,960	
장기금융상품	15	16
당기손익공정가치측정금융자산(지분증권-비유동)	14,676	
기타금융자산	7,447	146,672
금융보증계약	186,822	212,166
합계	632,325	707,382

(3)유동성위험

당사는 원활한 자금운영을 할 수 있도록 재고회전일 감축, 채권부실화 방지 등 채권관리를 하고 있으며 금융기관들과 당좌차월약정 등을 맺고 있습니다. 보고기간종료일 현재 당사는 유동성 위험을 관리할 수 있도록 즉시 출금이 가능한 현금및현금성자산, 단기금융상품 및 당기손익공정가치측정금융자산 등에 179,194백만원(전기말 : 225,005백만원)을 투자하고 있습니다. 금융부채에 대하여 보고기간종료일로부터 계약만기일까지의 잔여만기에 따라 만기 별로 구분된 유동성 분류는 다음과 같습니다.

(당기)

(단위: 백만원)

구분	1년 이내	~2년	~3년	~4년	~5년	5년 초과	합계
매입채무	93,647	-	-	-	-	-	93,647
미지급금	98,003	-	-	14	-	280	98,297
미지급비용	20,266	-	-	-	-	-	20,266
차입금	104,649	736	736	659	659	1,689	109,128
사채	110,000	150,000	100,000	40,000	-	-	400,000
기타금융부채	6,986	3,825	70	2,000	-	500	13,381
합계	433,551	154,561	100,806	42,673	659	2,469	734,719

(전기)

(단위: 백만원)

구분	1년 이내	~2년	~3년	~4년	~5년	5년 초과	합계
매입채무	131,126	-	-	-	-	-	131,126
미지급금	109,174	389	-	5	-	180	109,748
미지급비용	11,113	-	-	-	-	-	11,113
차입금	103,914	736	736	736	659	2,348	109,129
사채	100,000	110,000	150,000	100,000	40,000	-	500,000
기타금융부채	11,771	875	327	70	2,000	500	15,543
합계	467,098	112,000	151,063	100,811	42,659	3,028	876,659

(4)자본위험관리

당사의 자본관리 목적은 건전한 자본구조를 유지하는 데 있습니다. 당사는 자본관리지표로 부채비율을 이용하고 있습니다. 이 비율은 총부채를 총자본으로 나누어 산출하고 있으며 총 부채 및 총자본은 재무제표의 공시된 숫자로 계산합니다.

보고기간 종료일 현재 당사의 부채비율은 다음과 같습니다.

(단위: 백만원, %)

구분	당기말	전기말
부채	910,520	1,031,606
자본	919,845	862,863
부채비율(%)	98.99	119.56

나. 위험관리방식

회사당사 및 종속회사는 보다 체계적이고 효율적인 환리스크관리를 위하여 환위험관리를 규정하고, 환리스크관리를 위한 별도의 전담인원을 배정하여 운영하고 있으며, 외환리스크 관리조직은 다음과 같습니다.

(1) 외환리스크관리조직현황

회사명	담당인원		주요 담당업무
대상(주)	총인원 : 3명		
	- 유경험자 현황		
	▷ 5년이상	1명	MIDDLE OFFICE
	▷ 3년이상	1명	BACK OFFICE
	▷ 1년이상	1명	FRONT OFFICE
대상베스트코(주)	총인원 : 2명		
	- 유경험자 현황		
	▷ 5년이상	2명	MIDDLE OFFICE
			BACK OFFICE
FRONT OFFICE			

(2) 외환리스크 관리규정 현황

규정보유여부	한도설정여부	규정주요내용
규정보유		- 헤지거래 한도 : 환포지션범위내 - 총 오픈포지션 한도 : USD1억불
- Front office	리스크한도설정	
- Middle office	Open Position 한도설정	
- Back office	매매목적거래 한도설정 (5MIO)	

(위험관리규정)

당사 및 종속회사는 환리스크관리를 위한 외환거래에 있어서 외환거래원칙을 사규로 명문화하여 시행하고 있으며 그 내용은 첫째 외환거래는 외환의 실수요와 공급에 의한 거래를 원칙으로 하며 투기적 거래를 금지하고, 둘째 당사의 환위험관리는 주관부서에서 집중하여 관리하며, 주관부서는 환포지션을 파악하여 사규 및 환위험관리위원회가 정한 지침에 따라 선물환거래를 원칙으로 헤지거래를 시행하고 있습니다.

(파생상품의 운용)

당사 및 종속회사는 파생상품계약 중 선물환계약을 원칙으로 환위험헤지 목적으로 운용하고 있습니다. 동 파생상품계약은 총외화자산금액의 50% 범위내에서 관리하고 있습니다.

8. 파생상품 및 풋백옵션 등 거래 현황

당사는 해당사항이 없습니다.

9. 경영상의 주요계약 등

당사는 해당사항이 없습니다.

10. 연구개발활동

가. 연구개발활동의 개요


당사는 다양한 고부가가치 기술을 바탕으로 모든 고객이 가장 맛있고 건강하게 음식을 즐길 수 있는 신제품 개발과 품질 향상에 주력하고 있습니다. 축적된 발효 기술과 첨단 생명공학 기술의 접목을 통해 제품의 생산성 향상 및 용도개발을 위한 연구를 지속하면서 다양한 미래 지향적 제품 개발에 노력하고 있습니다.

나. 연구개발 담당조직

식품BU는 아래와 같이 조미연구실, 신선연구실, 편의연구실로 구성되어 있으며 소재BU는 소재1연구실, 소재2연구실로 구성되어 있습니다. 각 연구실은 해당 사업부문의 신규제품 및 기존 제품의 품질향상을 위해 연구에 전력을 다하고 있습니다.

■ 연구소 조직도

2018. 12. 31. 현재



다. 연구개발비용

[연결]

(단위: 백만원)

과 목	제65기	제64기	제63기	비 고
연구개발비용 총계	28,556	25,144	25,016	
(국고보조금)	(3,314)	(1,900)	(1,286)	
정부보조금 차감 후 연구개발비용	25,242	23,244	23,730	
원 재 료 비	1,520	1,505	1,714	-
인 건 비	15,057	13,893	13,257	-
감 가 상 각 비	1,173	1,210	1,426	-
위 탁 용 역 비	555	550	495	-

기 타		6,937	6,086	6,838	-
회계처리	판매비와 관리비	25,242	23,244	23,730	-
	개발비(무형자산)	-	-	-	-
연구개발비 / 매출액 비율 [연구개발비용계÷당기매출액×100]		0.85%	0.78%	0.83%	-

당사 및 종속회사의 연구개발비용은 전년대비 변동성은 크지 않으며 일정한 비용을 유지하기 위해 노력하고 있습니다.

[별도]

(단위: 백만원)

과 목		제65기	제64기	제63기	비 고
연구개발비용 총계		28,254	24,846	22,779	
(정부보조금)		(3,314)	(1,900)	(1,286)	
정부보조금 차감 후 연구개발비용		24,940	22,946	21,493	
원 재 료 비		1,520	1,505	1,672	-
인 건 비		15,057	13,892	12,131	-
감 가 상 각 비		1,173	1,210	1,382	-
위 탁 용 역 비		555	550	465	-
기 타		6,635	5,789	5,843	-
회계처리	판매비와 관리비	24,940	22,946	21,493	-
	개발비(무형자산)	-	-	-	-
연구개발비 / 매출액 비율 [연구개발비용계÷당기매출액×100]		1.12%	1.13%	1.22%	-

당사의 연구개발비용은 전년대비변동성은 크지 않으며 일정한 비용을 유지하기 위해 노력하고 있습니다.

#### 라. 연구개발실적

구 분	연구과제	결과 및 효과	제 품 명
소재1 연구실	식품용 당류 소재	대체감미료 출시	고순도 액상 알룰로스
	산업용 전분 소재	화장품용 전분 개발	ViscoSTA C310
	산업용 신소재	OPP 테이프용 수성 점착제 개발	ESCOAT RF333
	응용연구	전분 및 당류 제품의 용도 확대	고순도 액상 알룰로스 응용레시피 개발 고함량 이소말토올리고당 응용레시피 개발
소재2 연구실	기능성 조미소재 개발	나트륨 저감 발효아미노산 부합제품 개발 및 판매	NAMINO(나트륨 저감 아미노산 복합물)
	아미노산 및 아미노산 유도체	아미노산 제품군의 다양화 사료 및 의약품 아미노산	L-이소로이신, L-발린, L-로이신, L-세린, D,L-세린, L-트립토판, L-알라닌, L-히스티딘
	신규 기능성 소재	건강기능성 소재 및	L-테아닌, DHA 액상 사료, DHA

		사료첨가제용 소재 개발	오일, AXT(아스타잔틴)
	산업바이오 관련 소재	친환경 산업바이오 소재 개발 바이오매스 활용 산업바이오 소재 개발	Pyrolidone, NMP, Cellulase, 1,3-PDO, 카프로락탐
	아미노산 적용 신규 용도개발	식,음료 판매확대위한 품질 개선 제품 개발(제형 다양화)	인스턴트 분지쇄 아미노산, L-글루타민 용해도 개선제품
	클로렐라 국제 경쟁력 강화	클로렐라 엽록소 함량 및 조단백 함량 증대 클로렐라 생산성 증대	닥터클로렐라
편의 연구실	냉동밥 제품 개발	냉동편의 제품류 매출 확대	집으로ON 계란곤약볶음밥 200g, 집으로ON 닭가슴살곤약볶음밥 200g, 집으로ON 소고기곤약볶음밥200g, 쉐프원 야채볶음밥 3kg, OKCOOK 버섯비빔밥 470g, OKCOOK 불고기비빔밥 450g, 청정원 대게살볶음밥 450g
	냉동 안주류 개발	냉동 안주류 매출 확대	안주야 직화 막창,안주야 직화 무뼈 닭발 안주야 직화 틀립불닭발, 안주야 데리야끼훈제삼겹 안주야 차돌양지숙주볶음 안주야 오돌뼈,안주야 곱창전골 안주야 국물닭발, 안주야 불족발&겉데기 안주야 모듬술국
	온라인 냉동제품 개발	냉동 간편식 시장확대	집으로ON 매콤도가니스지볶음 집으로ON 매콤족발볶음,팔선생 고추잡채 덮밥 팔선생 마파두부덮밥,팔선생 유산슬덮밥 집으로ON 핫도그 3종(오리지널/크리스피 /크리스피모짜렐라) 집으로ON 맛집만두(구복왕교자, 육즙만 두) 집으로ON 치즈떡갈비 집으로ON 수비드 닭가슴살 2종 (오리지널, 허브맛) 집으로ON 순살치킨 2종 (소이크리스피, 라이스볼크런치) 집으로ON 도시락 2종(소불고기, 제육볶 음)
	국탕찌개류 개발	국탕찌개류 시장 확대	종가반상 사골김치찌개 종가반상 버섯들깨미역국 종가반상 사골우거지들깨탕 종가반상 사골시래기된장국 집으로ON 돼지고기등뼈김치찌개 집으로ON 냉이등뼈된장짜글이 안주야 곱창전골 안주야 모듬술국

	HMR 면/떡 제품 개발	면떡 간편식 제품 시장 확대	<p>청정원 컵 기름떡볶이  청정원 컵 국물떡볶이  집으로ON 즉석떡볶이  집으로ON 즉석짜장떡볶이  쉐프원/청정원 토마토 스파게티  쉐프원/청정원 로제 스파게티  쉐프원/청정원 알프레도 스파게티  갓지은죽 야채죽  갓지은죽 쇠고기죽  갓지은죽 잣죽  청정원 바지락 쌀칼국수  청정원 사골곰탕 쌀칼국수</p>
	가열성형란 개발	<p>B2B 냉장 계란구이 경로 확대  (CSV,FC 등)  B2C 대리점 전용 제품 개발  (경쟁사 맞춤형)</p>	<p>쉐프원 영양만점 신선한 계란구이  쉐프원 영양만점 부드러운 스크램블에그  간편한 김밥속구이</p>
	디저트류 개발	급식용 제품 확대	<p>카카오봇세,트로피칼 에이드, 최고야포도  씨C, 블루베리크림 치즈타르트,초코칩과  플레인머핀, 키위사과코코젤리, 망고강글  젤리(컵/판), 아이스쿠키앤크림, 아이스 피  스타치오, 홍초 워터젤리 청포도, 제주감  귤100%, 달콤촉촉 소보로 머핀, 밀크빈 만  쥬, 쉐프원 콘치즈브리토, 보리 짬뽕빵, 야  채가득 짬뽕, 리얼티라미수 쿠앤크/오리지  널, 곤약젤리 풋사과, 곤약젤리 복숭아, 곤  약젤리 갈라만시</p>
조미 연구실	장류제품 개발	B2B 장류시장 확대 및 경쟁력 강화	<p>신송식품 전용간장  참진 고추장  재래식 된장 골드  아워홀 전용 진간장 골드</p>
	장류제품류 개발	장류 시장확대	<p>직화맛 쇠고기볶음고추장, 경상도식 막장  중부비법고추장 3종, 중부비법된장 3종,  고메레시피 마파두부양념,O'FOOD  Spyice Ssamjang  (수출용)  롯데마트 전용 장류제품 7종(고추장,볶음  고추장,초고추장,쌈장,재래식 된장, 진간  장,양조간장)</p>
	마시는 홍초 개발	홍초시장 경쟁력 강화	홍초풋사과,홍초 딸기자몽(일본수출용)
	커피류 제품 개발 (파우더 및 부원료)	커피류 프렌차이즈/산업체 시장 확대 및 경쟁력 강화	<p>DS원두W/B, 리치에스프레소커피추출액,  빈티지커피추출액, 과테말라추출액  17BX(콜라), 피스타치오향카카오닙스파우  더, Rich모카커피믹스(미국수출용),  Rich오리지널커피믹스(미국수출용), 모카  커피믹스(중국수출용), 아이언플라워오리  지널모카, 아이언플라워라이트업디카페,</p>

			요거프레소 시그니처 블렌드, 오가다 블렌딩 원두, 마이오피스커피, 콜롬비아커피추출액, DS농축커피, 아이언 플라워 프리미엄 에스프레소 DS피스타치오향파우더, 다크카라멜향파우더 시그니처 바닐라향파우더, 시그니처, 초콜릿파우더, 시그니처 요거트파우더, 시그니처 코코넛밀크파우더, 백다방19곡 곡물파우더, 더치앤빈 바닐라향파우더
원물간식 제품 개발	편의형 간식류 및 안주류 매출 확대		안주야 불고기브라더스 간장육포 안주야 순창 고추장육포
해조류 제품 개발 및 개선	해조류 제품 매출 확대		[쉐프원]고소한 김가루 [쉐프원]완도산 청정미역,햇김 리뉴얼
녹즙 및 건강즙 개발	녹즙 및 건강즙 개발		깔라만시&망고, 알로에와 푸룬, 사자발쑥과 익모초, 장편한유산균, 위편한 양배추&브로콜리, 양배추착즙액, 마음편한 테아닌&오트
FS 소스 개발	FS 소스 시장확대		삼송빵집 마요네즈 3.2kg 동원푸드 마요네즈 2kg 쉐프원 사골육수, 닭갈비구이소스, 매운고기찜소스
드레싱/소스 개발	소스 시장확대		냉장드레싱 3종(어니언, 토마토, 트로피컬) 커리소스 3종(치킨티카마살라, 빈달루, 뿌팟퐁) 오케이쿵 찌개양념 4종(순두부, 부대, 된장, 강된장) 맛있는간장 3종(비비면, 무치면, 짭조림) 고메레시피 고기양념 5종(간장불고기, 바베큐폭립, 찜닭, 된장수육, 새콤간장우침)
맞춤형 조미료 개발	B2B 조미료 시장 경쟁력 강화		진영식품다시, 청미다시, 창대맛다시, 가쓰오다시, 짬뽕분말(SPC), 진국조미다시
유지류제품 개발	B2B 맞춤형 유지시장 확대 및 리테일 신제품론칭		맥스세계치킨전용유, 튀김소로로호두과자전용유,쉐프원통참깨참기름(중국산), 가르텐프리미엄 전용유, 쉐프원 맑고깨끗한 해바리기유,맑은카놀라유, 79대포전용유, 맑은 전용 식용유(한화호텔&리조트 전용)
소금 제품 개발	용도형 소금 개발		미트에이징 오리지널, 미트에이징 허브맛, 코빅푸드 미트에이징
면/프리믹스 개발	B2C/B2B면류 및 맞춤형 프리믹스 개발		에그파스타 2종(페투치니/탈리올리니), 슛파스타 2종(푸실리/파르팔레), 쌀국수 2종(베트남식/태국식), 아리랑향도그믹스, 청정원 수출용 우동면 사리, 핫도그믹스
식품 조미소재 연구 개발	식품 조미소재 개발		조리풍미소재, 천연조미소재
신선 연구실	김치류제품 개발	김치 시장 및 매출 확대	한입총각김치, 소백전라도포기, 우리땅나박동치미, 함흥식동태배추김치, 개성식보

			쌈김치, 오이소박이, 갯물김치, 외식용볶음김치, 급식용 어린이김치 3종, 급식 튼튼포기김치, 미니볶음깍두기, 외식용숙성깍두기
두부, 묵 제품 개발	두부, 묵 대리점 시장확대		종가집국산두부(부침/찌개), 냉동통유부, 곤약묵, 실곤약
수출용 반찬 제품 개발	해외 반찬시장 진출 및 매출 확대		수출용 가리비 젓갈, 진미채, 매콤어묵바, 오징어맛바, 옥수수맛바
반찬 제품 개발	실온 반찬시장 진출 및 매출 확대		견과류멸치볶음, 연근조림, 검은콩조림, 오징어채볶음, 고추장멸치볶음, 쇠고기메추리알장조림, 돼지고기메추리알장조림, 메추리알장조림
육가공류 개발	케터링 시장 확대/리테일 시장 확대		과트로치즈닭가슴살비엔나, 과트로치즈그릴 프랑크, 건강생각 슬라이스, 빅초핑햄, 롱후랑크, 데쳐먹으면맛있는비엔나, 맛있는비엔나, 햄더블치즈부대찌개, 용기형 안주야 불족발&떡, 용기형 안주야 불오리&김치, 용기형 안주야 불닭&더블치즈, 갈릭팜, 건강생각 칼집비엔나, 행복한 맛남 초핑베이컨, 참나무훈연샌드위치햄, 담백하고 건강한 베이컨, 담백하고 건강한 베이컨, 참나무훈연 칼집그릴프랑크, 셰프원 무항생제 훈제오리 초핑 청정원 토핑베이컨 리치부어스트 치즈&오레가노, 리치부어스트 할라피노 리치부어스트 할라피노 리치부어스트 치즈&오레가노 핫도그용 소시지, 캔터키소시지, 에스 세블락소시지, 폭참스테이크

## 11. 그 밖에 투자의사결정에 필요한 사항

### 가. 회사의 상표, 고객관리 정책

당사의 식품사업 통합 브랜드인 청정원은 고객에게 깨끗하고 건강한 먹거리를 제공하여 고객의 사랑과 신뢰를 바탕으로 성장해 왔습니다.

청정원은 고객들의 안전한 식탁과 가족들의 건강의 최우선을 위해 우리쌀로 만든 고추장, 자연재료 조미료 맛선생, 마시는 웰빙 홍초 등 믿을 수 있는 제품 출시를 통해 고객에게 지속적인 사랑을 받고 있으며, 건강한 제품의 장점을 전달하고 소비자의 알권리를 충족시키고자, 제품 패키지에 '건강아이콘' 적용을 통하여 좋은 반응을 얻고 있습니다. 또한 오푸드는 청정원의 유기농 전문 브랜드로 케찹, 설탕, 밀가루, 짬 등 30여개 제품군을 보유한 가운데 유기농 가공식품 시장을 선도하고 있습니다.

청정원은 2007년 건강한 프리포즈 캠페인부터 중장기적 관점에서 부엌이나 식탁에 놓인 제품이 아닌, 건강한 라이프를 만들어 가는 주체로 정원이의 Story로 캠페인 하고 있습니다. 10만명의 청정원 온라인 사이트 회원과 약 6만명 규모의 국내 최대 규모의 온라인 서포터 그룹인 '청정원 자연주부단' 을 운영하면서 온라인상에서도 다양한 커뮤니티 활동을 활발히 펼

치고 있습니다. 또한 '08년도에 통합오픈한 청정원 브랜드 사이트는 웹어워드코리아 브랜드 커뮤니티 부분 대상을 수상하였고 '09년 3월에는 음/식료품 부분 사이트 순위 1위를 차지하며 청정원의 온라인 대표 사이트로 성장하고 있습니다. 또한 2011년 청정원 브랜드 식품부문 '2010년 국가브랜드 대상'을 수상하여 종합식품 최고 브랜드로 등극하는 영광을 거두기도 하였습니다.

당사는 2014년 5월, 브랜드 이미지를 강화하기 위해 새로운 BI를 발표하고 청정원 영문 이니셜 'Chungjungone'의 'C'가 타원 형태로 완성되는 모습을 표현. '완벽을 추구하는 식품전문가'를 상징하며, 청정원만의 차별적 기술력과 자부심을 보여주고 있습니다. 소비자의 니즈에 유연하고 적극적으로 대응하면서도 60년의 식품 노하우에서 비롯한 전문성으로 보다 맛있고 건강한 제품을 소비자에게 제공할겠다는 의지를 담았습니다. 또한 심볼 속 빈 공간을 나뭇잎 형태로 표현해 청정원 브랜드의 출발점인 깨끗함(청, 淸)과 정성(정, 精)을 강조하였습니다.

앞으로도 청정원은 '고객으로부터 사랑과 신뢰 받는, 한국을 대표하는 세계적 종합식품 브랜드'라는 비전 아래 고객에게 더욱 사랑받는 제품들을 출시하고 한국을 대표하는 세계적인 종합 식품 브랜드로 자리매김하여, 고객과 함께 건강한 식문화를 이끌어 갈 것입니다.

또한 2016년 말 주요종속회사인 대상에프앤에프를 흡수합병하여 대한민국의 대표상품김치 브랜드인 종가집을 보유하게 되었습니다. 종가집은 고객에게 깨끗하고 건강한 먹거리를 제공하여 고객의 사랑과 신뢰를 바탕으로 성장해 왔습니다. 종가집은 고객들의 안전한 식탁과 가족들의 건강의 최우선을 위해 국내산 원료만 사용한 김치로써 믿을 수 있는 제품 출시를 통해 고객에게 지속적인 사랑을 받고 있습니다. 또한 내수 시장을 넘어 세계인의 입맛을 사로잡는 글로벌 김치브랜드로 성장하기 위하여 끊임없이 노력할 것 입니다.

[대상베스트코(주)]

대상베스트코는 2012년 5개의 상표를 등록/출원하였습니다. 브랜드마크는 성공의 날개, 유통, 협력의 상징이며, 정성과 존중으로 고객성공의 지원을 목표로 하고 있습니다. 브랜드마크는 보증브랜드로 제품브랜드와 함께 상품에 사용되고 있으며 브랜드에 대한 인지도를 넓히고 가치상승을 도와줄 것입니다. 유통전문 개발 상품은 가공식품과 세면용품 등으로 다양한 상품을 출시할 예정이며 개인소비형태와 차별화된, 매장의 대량소비 특성에 맞추어 적절한 가격과 품질을 중점적으로 개발하였습니다. 또한 다양한 상품을 취급하는 고객이 상품을 구분/보관하기 쉽고 편리하게 운반할 수 있도록 상품을 규격화할 것입니다.

참고로, 당사는 제조역량과 유통 역량의 결합을 통한 B2B시장의 지위를 확대하기 위하여, 2019년 2월 25일 이사회에서 2019년 5월 1일부로 발행주식의 100%를 소유하고 있는 자회사 대상베스트코 주식회사를 흡수합병하기로 결정하였습니다.

나. 주요 지적재산권 보유 현황

회사명	번호	종류	취득일	내용	근거법령	취득소요인력	상용화 여부
대상(주)	1	알룰로스	2018-11-01	알룰로스를 포함하는 숙취 예방 또는 해소용 조성물	특허법	4	X
	2	알룰로스	2018-08-31	회소당을 함유하는 탄산음료	특허법	7	X
	3	알로스	2018-08-31	신규한 엘-람노스 이성화 효소에 의한 알로스 제조방법	특허법	3	X
	4	히스티딘	2018-08-06	비산화 펜토오스 인산 경로 관련 효소의 불	특허법	5	○

			활성화에 의한 히스티딘 생산능 변이 균주			
5	김치	2018-08-01	락토바실러스 플라타룸 DSR M2를 유효성 분으로 함유하는 인플루엔자 바이러스에 대한 항바이러스용 조성물	특허법	4	○
6	글루타민	2018-06-14	핵산 대사 경로가 약화된 L-글루타민 고생 산능 변이 균주 및 이를 이용하는 L-글루 타민의 제조 방법	특허법	4	○
7	알룰로스	2018-06-05	Psicose epimerase and psicose production method using same	특허법	4	X
8	세린	2018-06-04	L-세린을 생산하는 균주 및 이를 이용하는 L-세린의 제조 방법	특허법	2	X
9	전분계 에 멀전	2018-04-30	당류 기반 중합체 입자 에멀전의 제조방법	특허법	3	○
10	알룰로스 응용	2018-04-18	거품형 케이크 반죽용 첨가제 조성물 및 이 를 포함하는 거품형 케이크용 반죽	특허법	3	X
11	라이신	2018-04-17	핵산 대사 경로가 약화된 아미노산 고생산 능 변이 균주 및 이를 이용한 아미노산의 제조 방법	특허법	3	○
12	알룰로스	2018-04-13	사이코스 에피머화 효소 및 이를 이용한 사 이코스의 제조방법	특허법	4	X
13	식초	2018-03-20	유기가공식품용 복합 엠티름 조효소의 제 조방법 및 이의 용도	특허법	5	X
14	알로스	2018-03-16	라이보스-5-인산 이성화효소, 이의 제조 방법 및 이를 이용한 알로스의 제조방법	특허법	5	X
15	된장	2018-02-26	저염식 담금 메주 된장의 제조방법	특허법	4	○
16	유산균	2018-02-26	신선유지를 위한 항균 및 항진균 활성을 갖 는 식물성 유산균 락토바실러스 플라타룸 DSR KF15 및 이의 용도	특허법	3	X
17	육가공 (고령식)	2018-02-26	물성 조절 민스육 조성물 및 그 제조 방법	특허법	3	○
18	트립토판	2018-02-09	PRPP 합성 경로 개선을 통한 L-트립토판 이 과발현되는 균주 및 이를 이용하는 L- 트립토판의 제조 방법	특허법	5	○
19	트립토판	2018-02-09	부기질의 공급 강화를 통한 L-트립토판이 과발현되는 균주 및 이를 이용하는 L-트립 토판의 제조 방법	특허법	5	○
20	전분계 에 멀전 (엔트리시 트)	2018-01-24	당류 기반 중합체 입자 에멀전 및 이의 제 조방법	특허법	3	○
21	히스티딘	2018-01-17	비산화 펜토오스 인산 경로 관련 효소의 불 활성화에 의한 히스티딘 생산능 변이 균주	특허법	5	○
22	카다베린	2018-01-09	하프니아 알베이 유래의 라이신 디카르복 실라아제를 코딩하는 유전자, 이를 포함하 는 재조합 벡터, 숙주세포 및 이를 이용한 카다베린의 생산방법	특허법	6	X
23	알룰로스	2018-01-04	커피 음료용 감미료 조성물 및 이를 포함하	특허법	3	X

		음 음		는 커피 음 음			
--	--	-----	--	----------	--	--	--

### III. 재무에 관한 사항

#### 1. 요약재무정보

[1] 연결 요약재무정보

가. 연결재무상태표

(단위 : 백만원)

구 분	제65기 기말 (2018.12.31)	제64기 기말 (2017.12.31)	제63기 기말 (2016.12.31)
[유동자산]	904,929	998,514	1,086,471
현금 및 현금성자산	166,489	147,878	184,210
단기금융상품	20,875	28,337	6,400
매출채권	253,528	271,949	280,733
재고자산	322,022	317,868	293,865
기타유동자산	142,015	232,482	321,263
[비유동자산]	1,294,065	1,253,918	1,221,990
유형자산	956,206	894,298	854,084
무형자산	131,699	137,393	139,494
관계기업투자주식	47,542	45,310	44,401
투자부동산	60,569	55,592	53,375
기타비유동자산	98,049	121,325	130,636
자산총계	2,198,995	2,252,431	2,308,461
[유동부채]	738,466	688,200	714,742
[비유동부채]	531,814	679,790	726,448
부채총계	1,270,280	1,367,990	1,441,190
[납입자본]	36,018	36,018	36,018
[주식발행초과금]	73,468	73,468	73,468
[이익잉여금]	650,974	596,636	555,649
[기타자본항목]	154,598	164,843	183,051
[소수주주지분(비지배지분)]	13,657	13,475	19,085
자본총계	928,715	884,441	867,271

나. 연결포괄손익계산서

(단위 : 백만원)

구 분	제65기 연간	제64기 연간	제63기 연간
매출액	2,956,762	2,968,805	2,855,009
영업이익	120,162	96,721	111,070

당기순이익	65,398	51,772	60,063
[지배주주지분순이익]	64,877	52,735	64,620
[비지배지분순이익]	521	(963)	(4,556)
당기총포괄이익	62,297	31,611	65,324
[지배주주지분]	62,115	34,374	69,247
[비지배지분]	182	(2,763)	(3,923)
주당순이익		-	-
[기본주당계속사업순이익](원)	1,801	1,467	1,794
[1우선주주당계속사업순이익](원)	1,811	1,477	1,804
연결에 포함된 회사수	17	16	16

[2]. 별도요약재무정보

가. 재무상태표

(단위 : 백만원)

구 분	제65기 기말 (2018.12.31)	제64기 기말 (2017.12.31)	제63기 기말 (2016.12.31)
[유동자산]	660,798	707,206	763,839
현금 및 현금성자산	88,323	94,263	116,187
단기금융상품	11,910	7,200	6,400
매출채권	234,365	237,798	223,185
재고자산	221,481	211,410	195,220
기타유동자산	104,719	156,535	222,847
[비유동자산]	1,169,567	1,187,263	1,145,451
유형자산	681,895	677,576	605,152
무형자산	66,053	68,114	68,930
종속기업투자주식	251,211	270,387	267,278
관계기업투자주식	29,571	27,771	25,971
투자부동산	66,211	64,892	96,803
기타비유동자산	74,626	78,523	81,317
자산총계	1,830,365	1,894,469	1,909,290
[유동부채]	484,915	504,961	534,194
[비유동부채]	425,605	526,645	536,440
부채총계	910,520	1,031,606	1,070,634
[납입자본]	36,018	36,018	36,018
[주식발행초과금]	73,468	73,468	73,468
[이익잉여금]	648,334	581,568	538,327
[기타자본항목]	162,025	171,809	190,842
자본총계	919,845	862,863	838,656

관계.공동기업 투자주식의 평가방법	원가법	원가법	원가법
종속기업 투자주식의 평가방법	지분법	지분법	지분법

※ 당사는 2016년 1월 1일 이후 개시하는 회계연도부터 적용되는 기업회계기준서 제 1027호 '별도재무제표'의 개정사항을 63기부터 적용하여 별도재무제표에서 종속기업투자에 대한 회계처리방법을 원가법에서 기업회계기준서 제1028호에서 규정하는 지분법으로 변경 하였습니다.

#### 나. 포괄손익계산서

(단위 : 백만원)

구 분	제65기 연간	제64기 연간	제63기 연간
매출액	2,235,924	2,190,129	1,852,715
영업이익	110,583	103,141	100,306
당기순이익	77,363	54,780	71,969
당기총포괄이익	75,005	39,680	75,646
주당순이익		-	-
[보통주주당순이익](원)	2,147	1,524	1,998
[1우선주주당순이익](원)	2,157	1,534	2,008

※ 당사는 2016년 1월 1일 이후 개시하는 회계연도부터 적용되는 기업회계기준서 제 1027호 '별도재무제표'의 개정사항을 63기부터 적용하여 별도재무제표에서 종속기업투자에 대한 회계처리방법을 원가법에서 기업회계기준서 제1028호에서 규정하는 지분법으로 변경 하였습니다.

※ 제 64기(전기) 및 제 63기(전전기)는 종전 기준서인 K-IFRS 제1011호 '건설계약', 제 1018호 '수익', 기업회계기준해석서 제 2113호 '고객충성제도', 제2115호 '부동산건설약정', 제2118호 '고객으로부터의 자산이전', 제2031호 '수익: 광고용역의 교환거래', 제1039호 '금융상품: 인식과 측정'에 따라 작성되었습니다.

## 2. 연결재무제표

### 연결 재무상태표

제 65 기	2018.12.31 현재
제 64 기	2017.12.31 현재
제 63 기	2016.12.31 현재

(단위 : 원)

	제 65 기	제 64 기	제 63 기
자산			
유동자산	904,929,355,999	998,513,517,370	1,086,470,599,683
현금및현금성자산	166,489,103,533	147,877,939,236	184,210,296,900
단기금융상품	20,875,205,778	28,337,440,000	6,400,400,000
매출채권	253,528,448,488	271,948,915,188	280,733,484,047
미수금	13,607,998,405	8,814,415,650	6,642,094,363

미수수익	286,867,163	355,009,872	244,351,610
선급금	15,550,043,462	26,335,035,307	35,216,620,255
선급비용	10,664,713,779	6,517,062,260	5,593,990,743
당기손익공정가치 측정금융자산	89,376,785,864		
매도가능금융자산		136,935,000	272,030,000
기타유동금융자산	728,282,370	168,439,596,028	262,478,651,020
재고자산	322,021,660,919	317,868,326,879	293,864,662,490
당기법인세자산	8,244,655,147	2,881,863,396	4,344,325,401
기타유동자산	3,555,591,091	9,233,173,236	6,469,692,854
매각예정자산		9,767,805,318	
비유동자산	1,294,065,451,293	1,253,917,919,116	1,221,989,928,581
장기금융상품	86,264,785	43,940,900	236,282,790
당기손익공정가치 측정 금융자산	14,676,009,294		
기타포괄손익공정 가치 측정금융자산	11,574,143,687		
매도가능금융자산		15,978,714,407	18,454,474,733
관계기업투자주식	47,542,396,915	45,310,051,119	44,400,609,272
공동기업투자주식	9,008,050,375	8,854,012,893	9,626,607,774
유형자산	956,206,154,573	894,297,725,253	854,084,306,150
무형자산	131,699,352,962	137,393,501,600	139,493,632,453
투자부동산	60,568,547,181	55,592,099,147	53,374,689,489
기타비유동금융자 산	18,965,965,011	35,801,681,547	36,646,938,574
이연법인세자산	22,360,975,821	36,676,352,358	38,782,443,871
기타비유동자산	21,377,590,689	23,969,839,892	26,889,943,475
자산총계	2,198,994,807,292	2,252,431,436,486	2,308,460,528,264
부채			
유동부채	738,465,719,867	688,199,996,373	714,742,468,204
매입채무	120,610,334,981	180,614,515,354	175,213,413,330
미지급금	114,994,169,228	124,641,297,742	107,688,165,900
단기차입금	227,806,085,122	204,023,034,266	308,996,977,057
당기법인세부채	24,226,744,657	12,345,298,067	18,145,088,770
선수금	9,285,511,615	10,031,391,564	4,648,326,698
예수금	7,158,263,613	5,005,264,240	5,246,075,230
미지급비용	24,697,678,362	16,118,569,461	16,478,731,409
총당부채	4,971,434,407	5,208,860,328	4,311,174,670
당기손익공정가치 측정금융부채	81,137,070		

유동성장기부채	79,650,650,697	11,538,321,059	13,281,441,917
유동성사채	109,989,686,424	99,955,314,218	49,993,789,230
기타유동금융부채	4,023,067,625	6,614,841,683	3,371,902,818
기타유동부채	10,970,956,066	9,425,277,402	7,367,381,175
매각예정부채		2,678,010,989	
비유동부채	531,813,928,554	679,790,336,974	726,447,601,773
장기미지급금	296,718,785	573,520,164	621,256,395
장기차입금	88,208,961,791	136,404,953,893	186,321,690,218
사채	289,544,541,326	399,153,636,553	399,029,661,264
순확정급여부채	139,724,650,366	131,596,741,501	125,324,959,378
이연법인세부채	6,579,769,393	6,851,613,701	6,251,935,270
당기손익공정가치 측정금융부채	14,933,202		
기타비유동금융부 채	5,410,086,749	2,705,341,468	6,064,090,325
기타비유동부채	2,034,266,942	2,504,529,694	2,834,008,923
부채총계	1,270,279,648,421	1,367,990,333,347	1,441,190,069,977
자본			
지배기업의 소유지분	915,058,181,073	870,965,891,827	848,185,892,391
납입자본	36,018,248,000	36,018,248,000	36,018,248,000
주식발행초과금	73,467,953,000	73,467,953,000	73,467,953,000
이익잉여금	650,974,109,604	596,635,758,115	555,648,807,127
기타자본항목	154,597,870,469	164,843,932,712	183,050,884,264
비지배지분	13,656,977,798	13,475,211,312	19,084,565,896
자본총계	928,715,158,871	884,441,103,139	867,270,458,287
부채와자본총계	2,198,994,807,292	2,252,431,436,486	2,308,460,528,264

### 연결 포괄손익계산서

제 65 기 2018.01.01 부터 2018.12.31 까지

제 64 기 2017.01.01 부터 2017.12.31 까지

제 63 기 2016.01.01 부터 2016.12.31 까지

(단위 : 원)

	제 65 기	제 64 기	제 63 기
매출액	2,956,761,915,895	2,968,804,984,474	2,855,008,995,855
매출원가	2,191,806,550,948	2,174,498,960,132	2,079,304,223,624
매출총이익	764,955,364,947	794,306,024,342	775,704,772,231
판매비와관리비	644,793,600,548	697,585,268,933	664,634,808,036
영업이익	120,161,764,399	96,720,755,409	111,069,964,195

기타수익	63,939,333,487	36,124,211,593	25,706,616,057
기타비용	39,626,718,706	40,432,415,788	33,281,626,599
금융수익	10,165,418,140	23,914,488,930	17,387,153,535
금융비용	37,055,621,242	35,698,884,927	41,774,874,254
관계기업 및 공동기업에 대한 지분법손익	1,497,049,667	2,900,002,597	2,770,788,114
법인세비용차감전순이익	119,081,225,745	83,528,157,814	81,878,021,048
법인세비용	53,682,753,446	31,756,294,260	21,814,712,799
당기순이익	65,398,472,299	51,771,863,554	60,063,308,249
당기순이익(손실)의 귀속			
지배주주지분	64,877,342,907	52,734,530,625	64,619,501,464
비지배지분	521,129,392	(962,667,071)	(4,556,193,215)
기타포괄손익	(3,101,590,337)	(20,161,017,272)	5,260,781,308
후속적으로 당기순이익으로 재분류될 수 있는 항목	(2,920,436,204)	(22,762,339,115)	8,609,170,077
해외사업장환산외 환차이(세후기타포괄손익)	(2,452,724,810)	(20,518,492,625)	7,843,711,250
매도가능금융자산 평가손익		540,946,264	71,103,528
지분법자본변동	(467,711,394)	(2,784,792,754)	694,355,299
후속적으로 당기순이익으로 재분류되지 않는 항목	(181,154,133)	2,601,321,843	(3,348,388,769)
순확정급여부채의 재측정요소	(30,947,243)	2,793,788,876	(3,259,250,746)
지분법이이익잉여금 변동	45,408,054	(192,467,033)	(89,138,023)
기타포괄손익공정 가치측정금융자산 평가손익	(195,614,944)		
당기총포괄이익	62,296,881,962	31,610,846,282	65,324,089,557
당기총포괄손익의 귀속			
지배주주지분	62,115,115,476	34,374,268,536	69,246,992,358
비지배지분	181,766,486	(2,763,422,254)	(3,922,902,801)
주당이익			
보통주기본주당순이익 (단위 : 원)	1,801	1,467	1,794

2. 제1우선주주당순이익 (단위 : 원)	1,811	1,477	1,804
------------------------	-------	-------	-------

연결 자본변동표

제 65 기 2018.01.01 부터 2018.12.31 까지

제 64 기 2017.01.01 부터 2017.12.31 까지

제 63 기 2016.01.01 부터 2016.12.31 까지

(단위 : 원)

		자본						
		지배기업 소유주 자본					비지배자본	자본 합계
		자본금	주식발행초과금	이익잉여금	기타자본항목	지배기업 소유주 자본 합계		
2016.01.01 (기초자본)		36,018,248,000	73,467,953,000	508,728,869,674	175,144,830,789	793,359,901,463	25,180,862,952	818,540,764,415
회계정책변경에 따른 증가(감소)								
당기순이익				64,619,501,464		64,619,501,464	(4,556,193,215)	60,063,308,249
기타포괄손익	매도가능금융자산의 평가				71,103,528	71,103,528		71,103,528
	해외사업환산손익				7,140,594,648	7,140,594,648	703,116,602	7,843,711,250
	지분법자본변동및지분 범이익잉여금			(89,138,023)	694,355,299	605,217,276		605,217,276
	순확정급여부채의 재 측정요소			(3,189,424,558)		(3,189,424,558)	(69,826,188)	(3,259,250,746)
	기타포괄손익공정가치 측정금융자산 평가손 익							
총포괄이익				61,340,938,883	7,906,053,475	69,246,992,358	(3,922,902,801)	65,324,089,557
연차배당				(14,421,001,430)		(14,421,001,430)		(14,421,001,430)
연결실체내자본거래							572,355,745	572,355,745
연결대상범위의 변동							135,000,000	135,000,000
기타거래							(2,880,750,000)	(2,880,750,000)
2016.12.31 (기말자본)		36,018,248,000	73,467,953,000	555,648,807,127	183,050,884,264	848,185,892,391	19,084,565,896	867,270,458,287
2017.01.01 (기초자본)		36,018,248,000	73,467,953,000	555,648,807,127	183,050,884,264	848,185,892,391	19,084,565,896	867,270,458,287
회계정책변경에 따른 증가(감소)								
당기순이익				52,734,530,625		52,734,530,625	(962,667,071)	51,771,863,554
기타포괄손익	매도가능금융자산의 평가				540,946,264	540,946,264		540,946,264
	해외사업환산손익				(18,789,837,392)	(18,789,837,392)	(1,728,655,233)	(20,518,492,625)
	지분법자본변동및지분 범이익잉여금			(192,467,033)	(2,784,792,754)	(2,977,259,787)		(2,977,259,787)
	순확정급여부채의 재 측정요소			2,865,888,826		2,865,888,826	(72,099,950)	2,793,788,876
	기타포괄손익공정가치 측정금융자산 평가손 익							
총포괄이익				55,407,952,418	(21,033,683,882)	34,374,268,536	(2,763,422,254)	31,610,846,282
연차배당				(14,421,001,430)		(14,421,001,430)		(14,421,001,430)
연결실체내자본거래					2,826,732,330	2,826,732,330	(2,845,932,330)	(19,200,000)
연결대상범위의 변동								

기타거래							
2017.12.31 (기말자본)	36,018,248,000	73,467,953,000	596,635,758,115	164,843,932,712	870,965,891,827	13,475,211,312	884,441,103,139
2018.01.01 (기초자본)	36,018,248,000	73,467,953,000	596,635,758,115	164,843,932,712	870,965,891,827	13,475,211,312	884,441,103,139
회계정책변경에 따른 증가(감소)			7,427,729,096	(7,427,729,096)			
당기순이익			64,877,342,907		64,877,342,907	521,129,392	65,398,472,299
기타포괄손익	매도가능금융자산의 평가						
	해외사업환산손익			(2,155,006,809)	(2,155,006,809)	(297,718,001)	(2,452,724,810)
	지분법자본변동및지분법이익잉여금			45,408,054	(467,711,394)	(422,303,340)	(422,303,340)
	순확정급여부채의 재측정요소			10,697,662		10,697,662	(41,644,905)
	기타포괄손익공정가치 측정금융자산 평가손익				(195,614,944)	(195,614,944)	(195,614,944)
	총포괄이익			64,933,448,623	(2,818,333,147)	62,115,115,476	181,766,486
연차배당			(18,022,826,230)		(18,022,826,230)		(18,022,826,230)
연결실체내자본거래							
연결대상범위의 변동							
기타거래							
2018.12.31 (기말자본)	36,018,248,000	73,467,953,000	650,974,109,604	154,597,870,469	915,058,181,073	13,656,977,798	928,715,158,871

### 연결 현금흐름표

제 65 기 2018.01.01 부터 2018.12.31 까지  
제 64 기 2017.01.01 부터 2017.12.31 까지  
제 63 기 2016.01.01 부터 2016.12.31 까지

(단위 : 원)

	제 65 기	제 64 기	제 63 기
영업활동으로 인한 현금흐름	121,562,419,165	166,193,514,084	54,766,552,865
영업으로부터 창출된 현금흐름	172,185,368,891	217,625,003,183	111,458,899,055
이자의 수취	3,941,752,435	6,861,438,392	9,026,228,441
이자의 지급	(22,486,737,834)	(27,060,312,546)	(25,910,476,980)
배당금 수취	755,508,275	2,103,706,088	587,161,244
법인세 납부액	(32,833,472,602)	(33,336,321,033)	(40,395,258,895)
투자활동으로 인한 현금흐름	(23,368,368,265)	(67,662,020,619)	(220,345,664,850)
단기금융상품의 증가	(50,115,090,778)	(22,112,180,000)	(39,000,000)
단기금융상품의 감소	57,934,320,000		282,000,000
장기금융상품의 증가	(879,776,005)	(1,351,034,930)	(40,045,160)
장기금융상품의 감소	850,351,250	646,308,310	577,845,391
매각예정자산의 처분			2,242,626,726

당기손익공정가치측정금융자산의 증가	(95,336,280,529)		
당기손익공정가치측정금융자산의 감소	180,434,117,028		
매도가능금융자산의 증가			(3,000,000,000)
매도가능금융자산의 감소		3,236,195,000	8,480,000
관계기업투자주식의 증가	(1,800,000,000)	(1,800,000,000)	(2,700,000,000)
유형자산의 증가	(145,590,785,594)	(139,017,044,564)	(117,246,553,042)
유형자산의 감소	1,482,796,016	241,551,085	3,417,790,787
무형자산의 증가	(3,405,641,579)	(3,541,781,382)	(3,241,697,640)
무형자산의 감소	246,000,000	50,129,010	365,534,302
투자부동산의 증가	(726,333,643)	(122,974,200)	(80,736,460)
투자부동산의 감소			3,476,479,619
기타금융자산의 증가	(5,901,127,174)	(5,098,880,337)	(103,898,130,220)
기타금융자산의 감소	6,425,032,743	101,207,691,389	27,523,124,721
사업양도로 인한 현금흐름	33,014,050,000		
종속기업등의취득(보유현금차감후)			(31,868,771,576)
종속기업등의처분(보유현금차감후)			6,358,749,691
영업양수			(2,483,361,989)
재무활동현금흐름	(75,168,646,834)	(109,393,234,266)	96,670,185,454
단기차입금의 증감	24,547,267,338	(92,710,941,770)	17,249,735,054
장기차입금의 증가	19,400,010,000	61,780,976,000	117,107,335,674
장기차입금의 감소		(100,023,224,760)	(500,000,000)
유동성장기부채의 감소	(1,064,403,330)	(12,763,145,360)	(131,824,481,246)
사채의 증가		99,593,040,000	159,389,800,000
유동성사채의 감소	(100,000,000,000)	(50,000,000,000)	(50,000,000,000)
기타금융부채의 증가	3,416,100,200	1,736,435,029	1,683,000,000
기타금융부채의 감소	(3,444,794,812)	(2,566,171,975)	(2,586,558,343)
연결실체내 자본거래		(19,200,000)	572,355,745
배당금의 지급	(18,022,826,230)	(14,421,001,430)	(14,421,001,430)
현금및현금성자산의 증감	23,025,404,066	(10,861,740,801)	(68,908,926,531)
환율변동효과	(4,414,239,769)	(25,470,616,863)	(544,414,032)
기초현금및현금성자산	147,877,939,236	184,210,296,900	253,663,637,463

기말현금및현금성자산	166,489,103,533	147,877,939,236	184,210,296,900
------------	-----------------	-----------------	-----------------

### 3. 연결재무제표 주석

제65기 : 2018년 1월 1일부터 2018년 12월 31일까지

제64기 : 2017년 1월 1일부터 2017년 12월 31일까지

대상주식회사와 그 종속기업

#### 1. 일반사항

이 재무제표는 기업회계기준서 제1110호 '연결재무제표'에 의한 지배기업인 대상주식회사 (이하 "지배기업")와 (주)복음자리 등 16개 종속기업(이하 대상주식회사와 그 종속기업을 일괄하여 "연결기업")을 연결 대상으로 하고, 관계기업인 한국미니스톱 (주) 등과 공동기업인 DAESANG RICOR CO., LTD. 등을 지분법적용 대상으로 하여 작성된 연결재무제표입니다.

##### 1-1 지배기업의 개요

지배기업은 1956년에 설립되어 1970년 3월에 주식을 상장한 공개회사로서, 조미료 및 식품 첨가물의 제조 등을 주 영업목적으로 하고 있습니다. 지배기업은 설립 후 수차례의 증자 및 감자를 거쳐 당기말 현재 납입자본금은 36,018백만원 (보통주 34,648백만원 및 우선주 1,370백만원)이며, 당기말 현재 지배기업의 주요 주주현황(보통주)은 다음과 같습니다.

주주명	보통주식수(주)	지분율(%)
대상홀딩스(주)	13,608,456	39.28
국민연금공단	4,291,369	12.39
대상문화재단	1,324,957	3.82
기타	15,423,243	44.51
합계	34,648,025	100.00

## 1-2 종속기업의 현황

### (1) 종속기업의 개요

보고기간종료일 현재 연결기업의 연결대상 종속기업의 현황은 다음과 같습니다.

종속기업	지배지분율(%)		소재지	결산월일	업종
	당기말	전기말			
(주)복음자리	100.00	100.00	국내	12월 31일	식품제조
대상베스트코(주)	100.00	100.00	국내	12월 31일	식품도매
신안천일염(주)	90.00	90.00	국내	12월 31일	식품제조
(주)정풍	100.00	100.00	국내	12월 31일	식품제조
PT.MIWON INDONESIA	89.98	89.98	인도네시아	12월 31일	식품제조
PT.ANEKA BOGA NUSANTARA	97.02	97.02	인도네시아	12월 31일	식품제조
MIWON VIETNAM CO.,LTD.	93.11	93.11	베트남	12월 31일	식품제조
DAESANG (H.K.) LTD.	100.00	100.00	중국	12월 31일	무역업
천진덕풍식품유한공사	100.00	100.00	중국	12월 31일	식품제조
대상(북경)식품유한공사	100.00	100.00	중국	12월 31일	식품제조
DAESANG JAPAN INC.	100.00	100.00	일본	12월 31일	무역업
DAESANG AMERICA INC.	95.00	95.00	미국	12월 31일	무역업
DAESANG EUROPE B.V.	100.00	100.00	네덜란드	12월 31일	무역업
디유푸드(주)	92.50	92.50	국내	12월 31일	식품제조
DUC VIET FOOD JOINT STOCK COMPANY	100.00	100.00	베트남	12월 31일	식품제조
DAESANG PHILIPPINES CORPORATION(*1)	100.00	-	필리핀	12월 31일	무역업

(\*1) 당기 중 종속기업인 DAESANG PHILIPPINES CORPORATION이 설립되었습니다.

(2) 종속기업 관련 재무정보 요약

당기말 현재 연결재무제표 작성대상 종속기업의 요약재무정보는 다음과 같습니다.

(단위: 백만원)

종속기업	자산	부채	자본	매출액	당기순이익 (손실)	당기총포괄 이익(손실)
(주)복음자리	27,974	5,607	22,367	35,924	1,006	877
대상베스트코(주)	179,080	186,795	(7,715)	477,419	(35,436)	(36,085)
신안천일염(주)	6,627	1,529	5,098	3,987	157	76
(주)정풍	69,660	38,625	31,035	36,142	1,862	1,785
PT.MIWON INDONESIA	212,165	97,455	114,710	196,743	3,965	3,612
PT.ANEKA BOGA NUSANTARA	12,493	5,763	6,730	20,815	93	140
MIWON VIETNAM CO.,LTD.	60,580	40,357	20,223	94,523	1,915	1,915
DAESANG (H.K.) LTD.	9,342	6,097	3,245	57,070	1,587	1,587
천진덕풍식품유한공사	5,110	180	4,930	4,401	98	98
대상(북경)식품유한공사	7,974	6,179	1,795	30,602	(71)	(71)
DAESANG JAPAN INC.	26,762	23,354	3,408	68,429	55	55
DAESANG AMERICA INC.	15,547	14,914	633	50,660	(1)	(1)
DAESANG EUROPE B.V.	34,515	33,409	1,106	114,444	(1,343)	(1,343)
DUC VIET FOOD JOINT STOCK COMPANY	12,983	2,887	10,096	24,231	575	575
디유프드(주)	2,055	1,105	950	5,737	10	16
DAESANG PHILPPINES CORPORATION(*1)	421	19	402	-	(158)	(158)

(\*1) 당기 중 종속기업인 DAESANG PHILIPPINES CORPORATION이 설립되었습니다.

전기말 현재 연결재무제표 작성대상 종속기업의 요약재무정보는 다음과 같습니다.

(단위: 백만원)

종속기업	자산	부채	자본	매출액	당기순이익 (손실)	당기총포괄 이익(손실)
(주)복음자리	27,680	6,140	21,540	33,871	567	502
대상베스트코(주)	236,659	208,288	28,371	571,536	(25,465)	(25,636)
신안천일염(주)	6,765	1,743	5,022	4,440	245	245
(주)정풍	40,860	11,609	29,251	45,361	2,161	2,211
PT MIWON INDONESIA	199,114	84,816	114,298	159,686	5,719	5,016
PT ANEKA BOGA NUSANTARA	8,456	1,675	6,781	18,516	224	164
MIWON VIETNAM CO.,LTD.	52,353	34,441	17,912	79,731	(2,428)	(2,428)
DAESANG (H.K.) LTD.	7,104	5,539	1,565	45,508	230	230
천진덕풍식품유한공사	5,268	407	4,861	4,967	47	47
대상(북경)식품유한공사	6,863	4,989	1,874	23,102	(1,138)	(1,138)
DAESANG JAPAN INC.	22,614	19,474	3,140	60,632	295	295
DAESANG AMERICA INC.	12,679	12,071	608	44,131	(538)	(538)
DAESANG EUROPE B.V.	31,365	28,936	2,429	94,710	60	60
디유프드(주)	1,490	555	935	1,299	(714)	(714)
DUC VIET FOOD JOINT STOCK COMPANY	12,320	3,001	9,319	22,515	1,042	1,042

### (3) 연결대상범위의 변동

당기에 신규로 연결재무제표에 포함된 종속기업의 현황은 다음과 같습니다.

회사명	사유
DAESANG PHILIPPINES CORPORATION	신규 설립

## 2. 중요한 회계정책 및 재무제표 작성기준

다음은 연결재무제표의 작성에 적용된 주요한 회계정책입니다. 이러한 정책은 별도의 언급이 없다면, 표시된 회계기간에 계속적으로 적용됩니다.

### 2-1 재무제표 작성기준

연결기업의 연결재무제표는 '주식회사 등의 외부감사에 관한 법률'에 따라 제정된 한국채택 국제회계기준에 따라 작성되었습니다.

연결재무제표는 금융상품 등 아래 회계정책에서 별도로 언급하고 있는 사항을 제외하고는 역사적원가를 기준으로 작성되었습니다. 본 연결재무제표는 원화로 표시되어있으며 다른 언급이 있는 경우를 제외하고는 백만원 단위로 표시되어 있습니다.

### 2-2 연결기준

연결재무제표는 매 회계연도 12월 31일 현재 지배기업 및 종속기업의 재무제표로 구성되어 있습니다. 지배력은 피투자자에 대한 관여로 변동이익에 노출되거나 변동이익에 대한 권리가 있고 피투자자에 대하여 자신의 힘으로 그러한 이익에 영향을 미치는 능력이 있을 때 획득됩니다. 구체적으로 연결기업이 다음을 모두 갖는 경우에만 피투자자를 지배합니다.

- 피투자자에 대한 힘(즉 피투자자의 관련활동을 지시하는 현재의 능력을 갖게 하는 현존 권리)
- 피투자자에 대한 관여로 인한 변동이익에 대한 노출 또는 권리
- 투자자의 이익금액에 영향을 미치기 위하여 피투자자에 대하여 자신의 힘을 사용 하는 능력

피투자자의 의결권의 과반수 미만을 보유하고 있는 경우 연결기업은 피투자자에 대한 힘을 갖고 있는지를 평가할 때 다음을 포함한 모든 사실과 상황을 고려하고 있습니다.

- 투자자와 다른 의결권 보유자 간의 계약상 약정
- 그 밖의 계약상 약정에서 발생하는 권리
- 연결기업의 의결권 및 잠재적 의결권

연결기업은 지배력의 세 가지 요소 중 하나 이상에 변화가 있음을 나타내는 사실과 상황이 있는 경우 피투자자를 지배하는지 재평가합니다. 종속기업에 대한 연결은 연결기업이 종속기업에 대한 지배력을 획득하는 시점부터 지배력을 상실하기 전까지 이루어집니다. 기중 취득하거나 처분한 종속기업의 자산, 부채, 수익 및 비용은 연결기업이 지배력을 획득한 날부터 연결기업이 종속기업을 더 이상 지배하지 않게 된 날까지 포괄손익계산서에 포함하고 있습니다.

당기순손익과 기타포괄손익의 각 구성요소는 비지배지분이 부(-)의 잔액이 되더라도 지배기업의 소유주지분과 비지배지분에 귀속시키고 있습니다. 필요한 경우 종속기업의 회계정책을 연결기업과 일치시키기 위하여 종속기업의 재무제표를 수정하여 사용하고 있습니다. 연결기업 간의 거래로 인해 발생한 모든 연결기업의 자산, 부채, 자본, 수익, 비용 및 현금흐름은 전액 제거하고 있습니다.

지배력을 상실하지 않는 종속기업에 대한 지배기업의 소유지분 변동은 자본거래로 회계처리

하고 있습니다.

지배기업이 종속기업에 대한 지배력을 상실한 경우 지배력을 상실한 날에 종속기업의 자산(영업권 포함), 부채, 비지배지분 및 자본의 기타 항목을 제거하고 그에 따른 손익을 당기손익으로 인식하고 있습니다. 이전의 종속기업에 대한 잔여 투자는 공정가치로 인식하고 있습니다.

### 2-3 사업결합 및 영업권

사업결합은 취득법을 적용하여 회계처리하고 있습니다. 취득원가는 취득일의 공정가치로 측정된 이전대가와 피취득자에 대한 비지배지분 금액의 합계로 측정하고 있습니다. 각 사업결합에 대해 취득자는 피취득자에 대한 비지배지분을 공정가치 또는 피취득자의 식별가능한 순자산 중의 비지배지분의 비례적 지분으로 측정하고 있으며 취득관련원가는 발생시 비용으로 처리하고 있습니다.

연결기업은 취득일에 식별가능한 취득 자산과 인수 부채를 취득일에 존재하는 계약조건, 경제상황, 취득자의 영업정책이나 회계정책 그리고 그 밖의 관련조건에 기초하여 분류하거나 지정하고 있습니다.

단계적으로 이루어지는 사업결합의 경우 취득자는 이전에 보유하고 있던 피취득자에 대한 지분을 취득일의 공정가치로 재측정하고 그 결과 발생하는 공정가치와 장부금액과의 차이를 당기손익에 반영하고 있습니다.

취득자가 피취득자에게 조건부 대가를 제공한 경우 동 대가는 취득일의 공정가치로 측정하여 이전대가에 포함하고 있으며 자산이나 부채로 분류된 조건부 대가의 후속적인 공정가치 변동은 기업회계기준서 제1109호에 따라 당기손익이나 기타포괄손익으로 인식하고 있습니다. 또한 자본으로 분류된 조건부 대가는 재측정하지 않고 정산시 자본내에서 회계처리하고 있습니다. 조건부 대가가 기업회계기준서 제1109호의 적용범위에 해당되지 않는 경우 적절한 기업회계기준서에 따라 측정하고 있습니다.

영업권은 이전대가와 비지배지분 금액 및 이전에 보유하고 있던 지분의 합계액이 식별가능한 취득 자산과 인수 부채의 순액을 초과하는 금액으로 측정하고 있습니다. 취득한 순자산의 공정가치가 이전대가 등의 합계액을 초과하는 경우 연결기업은 모든 취득 자산과 인수 부채를 정확하게 식별하였는지에 대해 재검토하고 취득일에 인식한 금액을 측정하는 데 사용한 절차를 재검토하고 있습니다. 만약 이러한 재검토 후에도 여전히 이전대가 등의 합계액이 취득한 순자산의 공정가치보다 낮다면 그 차익을 당기이익으로 인식하고 있습니다.

최초 인식 후 영업권은 취득원가에서 손상차손누계액을 차감한 가액으로 계상하고 있습니다. 손상검사 목적상 사업결합으로 취득한 영업권은 사업결합으로 인한 시너지효과의 혜택을 받게 될 것으로 기대되는 각 현금창출단위나 현금창출단위집단에 취득일로부터 배분되며 이는 배분대상 현금창출단위나 현금창출단위집단에 피취득자의 다른 자산이나 부채가 할당되어 있는지와 관계없이 이루어집니다.

영업권이 배분된 현금창출단위 내의 영업을 처분하는 경우 처분되는 영업과 관련된 영업권은 처분손익을 결정할 때 그 영업의 장부금액에 포함하며 현금창출단위 내에 존속하는 부분과 처분되는 부분의 상대적인 가치를 기준으로 측정하고 있습니다.

## 2-4 관계기업 투자

관계기업은 지배기업이 유의적인 영향력을 보유하는 기업입니다. 유의적인 영향력은 피투자자의 재무정책과 영업정책에 관한 의사결정에 참여할 수 있는 능력이지만 그러한 정책의 지배력이나 공동지배력은 아닙니다.

연결기업은 관계기업 투자에 대하여 지분법을 적용하여 회계처리하고 있습니다. 관계기업 투자는 최초 취득원가로 인식되며, 취득일 이후 관계기업의 순자산변동액 중 연결기업의 지분 해당액을 인식하기 위하여 장부금액을 가감하고 있습니다. 관계기업과 관련된 영업권은 해당 투자자산의 장부금액에 포함되며 상각 또는 별도의 손상검사를 수행하지 아니하고 있습니다.

관계기업의 영업에 따른 손익 중 연결기업의 지분 해당분은 연결포괄손익계산서에 직접 반영되며, 관계기업의 순자산변동이 자본에서 발생하는 경우에는 연결기업의 지분해당분을 자본에 반영하고 적용가능한 경우 연결자본변동표에 공시하고 있습니다. 연결기업과 관계기업 간 거래에 따른 미실현손익은 연결기업의 지분해당분만큼 제거하고 있습니다.

관계기업에 대한 이익은 이연법인세효과가 차감된 후의 연결기업 지분에 해당하는 부분을 지분법이익으로 연결포괄손익계산서에 표시하고 있습니다.

관계기업의 재무제표 보고기간은 지배기업의 재무제표 보고기간과 동일하며 유사한 상황에서 발생한 동일한 거래와 사건에 대하여 연결기업과 동일한 회계정책의 적용을 위해 필요한 경우 관계기업의 재무제표를 조정하고 있습니다.

지분법을 적용할 때, 연결기업은 관계기업투자에 손상차손을 인식할 필요가 있는지 결정하기 위해 매 보고일에 관계기업투자가 손상된 객관적인 증거가 있는지 판단합니다. 만약 손상이 발생한 경우에는 관계기업의 회수가능가액과 장부금액과의 차이를 손상차손으로 하여 연결포괄손익계산서에 인식하고 있습니다.

연결기업은 관계기업에 대하여 유의적인 영향력을 상실한 날부터 지분법의 사용을 중단하며, 유의적인 영향력을 상실한 때에 이전의 관계기업에 대한 투자자산이 있다면 그 투자자산을 공정가치로 측정하고 있습니다. 유의적인 영향력 상실시 투자자산의 장부금액과 잔여지분의 공정가치 및 처분대가와의 차이는 당기손익으로 반영하고 있습니다.

## 2-5 공동약정

둘 이상의 당사자들이 공동지배력을 보유하는 공동약정은 공동영업 또는 공동기업으로 분류됩니다. 공동영업자는 공동영업의 자산과 부채에 대한 권리와 의무를 보유하며, 공동영업의 자산과 부채, 수익과 비용 중 자신의 몫을 인식합니다. 공동기업참여자는 공동기업의 순자산에 대한 권리를 가지며, 지분법을 적용합니다.

## 2-6 영업부문

영업부문은 최고영업의사결정자에게 보고되는 사업부문별로 공시되고 있습니다(주석4 참조). 최고영업의사결정자는 영업부문에 배부될 자원과 영업부문의 성과를 평가하는데 책임이 있습니다.

## 2-7 유동성/비유동성 분류

연결기업은 자산과 부채를 유동/비유동으로 연결채무상태표에 구분하여 표시하고 있습니다.

자산은 다음의 경우에 유동자산으로 분류하고 있습니다.

- 정상영업주기 내에 실현될 것으로 예상되거나, 정상영업주기 내에 판매하거나 소비할 의도가 있다.
- 주로 단기매매 목적으로 보유하고 있다.
- 보고기간 후 12개월 이내에 실현될 것으로 예상한다.
- 현금이나 현금성자산으로서, 교환이나 부채 상환 목적으로의 사용에 대한 제한 기간이 보고기간 후 12개월 이상이 아니다.

그 밖의 모든 자산은 비유동자산으로 분류하고 있습니다.

부채는 다음의 경우에 유동부채로 분류하고 있습니다.

- 정상영업주기 내에 결제될 것으로 예상하고 있다.
- 주로 단기매매 목적으로 보유하고 있다.
- 보고기간 후 12개월 이내에 결제하기로 되어 있다.
- 보고기간 후 12개월 이상 부채의 결제를 연기할 수 있는 무조건의 권리를 가지고 있지 않다.

그 밖의 모든 부채는 비유동부채로 분류하고 있습니다.

이연법인세자산(부채)은 비유동자산(부채)으로 분류하고 있습니다.

## 2-8 외화환산

연결기업은 연결재무제표를 지배기업의 기능통화이면서 보고통화인 원화로 표시하고 있습니다. 다만, 연결기업 내 개별기업은 각각의 기능통화를 결정하고 이를 사용하여 재무제표 항목을 측정하고 있습니다.

### (1) 거래와 잔액

연결실체의 개별기업들의 재무제표 작성에 있어서 기능통화 외의 통화로 이루어진 거래는 거래일의 환율을 적용하여 기록하고 있습니다.

화폐성 외화자산 및 부채는 보고기간말 현재의 기능통화 환율로 환산하고 있습니다. 이에 따라 발생하는 환산차이는 당기손익에 반영하고 있습니다.

한편, 역사적원가로 측정하는 외화표시 비화폐성항목은 최초 거래발생일의 환율을, 공정가치로 측정하는 외화표시 비화폐성항목은 공정가치측정일의 환율을 적용하여 인식하고 있습니다.

관련 자산, 비용, 수익(또는 그 일부)의 최초 인식에 적용할 환율을 결정하기 위한 거래일은 연결기업이 대가를 선지급하거나 선수취하여 비화폐성자산이나 비화폐성부채를 최초로 인식한 날입니다. 선지급이나 선수취가 여러 차례에 걸쳐 이루어지는 경우, 연결기업은 대가의 선지급이나 선수취로 인한 거래일을 각각 결정합니다.

## (2) 해외사업장의 환산

해외사업장의 자산·부채는 보고기간말 현재 환율을, 손익계산서 항목은 당해연도 평균환율을 적용하여 원화로 환산하며, 이러한 환산에서 발생하는 외환차이는 자본의 별도 항목으로 인식하고 있습니다. 한편, 이러한 자본에 인식된 외환차이의 누계액은 해외사업장의 처분시점에 당기손익에 반영하고 있습니다. 해외사업장의 취득으로 발생하는 영업권과 자산·부채의 장부금액에 대한 공정가치조정액은 해외사업장의 자산·부채로 보아 보고기간말의 환율로 환산하고 있습니다.

### 2-9 현금및현금성자산

연결재무상태표상의 현금및현금성자산은 보통예금과 소액현금 및 취득당시 만기가 3개월 이내인 단기성예금으로 구성되어 있습니다. 연결현금흐름표상의 현금은 이러한 현금및현금성자산을 의미합니다.

### 2-10 금융상품 : 최초인식과 후속측정

금융상품은 거래당사자 어느 한쪽에게는 금융자산이 생기게 하고 거래상대방에게 금융부채나 지분상품이 생기게 하는 모든 계약입니다.

#### (1) 금융자산

##### (가) 최초 인식 및 측정

금융자산은 최초 인식 시점에 후속적으로 상각후원가로 측정되는 금융자산, 기타포괄손익-공정가치 측정 금융자산, 그리고 당기손익-공정가치 측정 금융자산으로 분류됩니다.

최초 인식 시점에 금융자산의 분류는 금융자산의 계약상 현금흐름 특성과 금융자산을 관리하기 위한 연결기업의 사업모형에 따라 달라집니다. 유의적인 금융요소가 포함되지 않거나 실무적 간편법을 적용하는 매출채권을 제외하고는, 연결기업은 금융자산을 최초로 공정가치로 측정하며, 당기손익-공정가치로 측정하는 금융자산의 경우가 아니라면 거래원가를 가감합니다. 유의적인 금융요소가 포함되지 않거나 실무적 간편법을 적용하는 매출채권은 기업회계기준서 제1115호에 따라 결정된 거래가격으로 측정합니다.

금융자산을 상각후원가 또는 기타포괄손익-공정가치로 측정하기 위해서는 현금흐름이 원리금만으로 구성(SPPI)되어야 합니다. 이 평가는 SPPI 테스트라고 하며, 개별 상품 수준에서 수행됩니다.

금융자산의 관리를 위한 연결기업의 사업모형은 현금흐름을 발생시키기 위해 금융자산을 관리하는 방법과 관련됩니다. 사업모형은 현금흐름의 원천이 금융자산의 계약상 현금흐름의 수취인지, 매도인지 또는 둘 다 인지를 결정합니다.

시장의 합의나 규제에 의해 설정된 기간 프레임 내에서 금융자산을 이전하는 것이 요구되는 금융자산의 매입 또는 매도(정형화된 거래)는 거래일에 인식됩니다. 즉, 연결기업이 금융자산을 매입하거나 매도하기로 약정한 날을 의미합니다.

##### (나) 후속측정

후속 측정을 위해 금융자산은 아래 네 가지의 범주로 분류됩니다.

- 상각후원가 측정 금융자산(채무상품)
- 누적 손익을 당기손익으로 재순환하는 기타포괄손익-공정가치 측정 금융자산(채무상품)
- 제거시 누적손익을 당기손익으로 재순환하지 않는 기타포괄손익-공정가치 측정 금융자산(지분상품)
- 당기손익-공정가치 측정 금융자산

- 상각후원가 측정 금융자산 (채무상품)

이 범주는 연결기업과 가장 관련이 높습니다. 연결기업은 아래 조건을 모두 만족하는 경우에 금융자산을 상각후원가로 측정합니다.

- 계약상 현금흐름을 수취하기 위해 보유하는 것이 목적인 사업모형 하에서 금융자산을 보유하고,
- 금융자산의 계약조건에 따라 특정일에 원금과 원금잔액에 대한 이자 지급만으로 구성되어 있는 현금흐름이 발생합니다.

상각후원가 측정 금융자산은 후속적으로 유효이자율(EIR)법을 사용하여 측정되며, 손상을 인식합니다. 자산의 제거, 변경 또는 손상에서 발생하는 이익과 손실은 당기손익으로 인식됩니다.

- 기타포괄손익-공정가치 측정 금융자산 (채무상품)

연결기업은 아래의 조건을 모두 충족하는 채무상품을 기타포괄손익-공정가치 금융자산으로 측정합니다.

- 계약상 현금흐름의 수취와 금융자산의 매도 둘 다를 통해 목적을 이루는 사업모형 하에서 금융자산을 보유하고,
- 금융자산의 계약조건에 따라 특정일에 원리금 지급만으로 구성되어 있는 현금흐름이 발생한다.

기타포괄손익-공정가치 측정 채무상품에서, 이자수익, 외화환산손익, 그리고 손상 또는 환입은 상각후원가 측정 금융자산과 동일한 방법으로 계산되어 당기손익으로 인식됩니다. 나머지 공정가치 변동부분은 기타포괄손익으로 인식됩니다. 금융자산의 제거 시, 기타포괄손익으로 인식한 공정가치 누적 변동분은 당기손익으로 재순환됩니다.

연결기업의 기타포괄손익-공정가치 측정 채무상품은 비유동자산으로 분류되는 채무상품에 포함됩니다.

- 기타포괄손익-공정가치 측정 금융자산 (지분상품)

최초 인식 시점에, 연결기업은 기업회계기준서 제1032호 '금융상품 표시'에서의 지분의 정의를 충족하고 투자 목적으로 보유하고 있지 않은 지분상품을 기타포괄손익-공정가치로 측정하도록 하는 취소 불가능한 선택을 할 수 있습니다.

이러한 금융자산에서 발생하는 손익은 당기손익으로 재순환되지 않습니다. 배당은 연결기업이 금융자산의 원가 중 일부를 회수하여 이익을 얻는 경우에는 기타포괄손익으로 처리되며,

이를 제외하고는 받을 권리가 확정되었을 때 손익계산서상 기타수익으로 인식됩니다. 기타 포괄손익-공정가치 측정 지분상품은 손상을 인식하지 않습니다.

연결기업은 비상장지분상품에 대해서도 취소불가능한 선택을 할 수 있습니다.

· 당기손익-공정가치 측정 금융자산

당기손익-공정가치 측정 금융자산은 단기매매항목, 최초 인식 시에 당기손익-공정가치로 측정하도록 지정된 금융자산 또는 공정가치로 측정하도록 요구되는 금융자산을 포함합니다. 단기간 내에 매도하거나 재구매할 목적으로 취득한 금융자산은 단기매매항목으로 분류됩니다. 분리된 내재파생상품을 포함한 파생상품은 효과적인 위험회피수단으로 지정되지 않았다면 단기매매항목으로 분류됩니다. 현금흐름이 원리금 지급만으로 구성되지 않은 금융자산은 사업모형에 관계없이 당기손익-공정가치 측정 금융자산으로 분류 및 측정됩니다. 상기 문단에서 서술된 것과 같이 채무상품이 상각후원가 또는 기타포괄손익-공정가치 측정 금융자산으로 분류됨에도 불구하고 회계 불일치를 제거하거나 유의적으로 감소시킬 수 있습니다면 채무상품을 당기손익-공정가치로 측정하도록 지정할 수 있습니다.

당기손익-공정가치 측정 금융자산은 재무상태표에 공정가치로 표시되며, 공정가치의 순변동은 손익계산서에서 당기손익으로 인식됩니다.

이 범주는 파생상품과 공정가치의 변동을 기타포괄손익으로 처리하는 취소불가능한 선택을 하지않은 상장 지분 상품을 포함합니다. 상장 지분 상품에 대한 배당은 권리가 확정된 시점에 당기손익으로 인식합니다.

복합계약에 내재된 파생상품은 경제적인 특성과 위험이 주계약에 밀접하게 관련되지않고, 내재파생상품과 동일한 조건인 별도의 상품이 파생상품의 정의를 충족하며, 복합계약이 당기손익-공정가치로 측정되지 않는다면 주계약으로부터 분리하여 별도의 파생상품으로 회계 처리합니다. 내재파생상품은 공정가치로 측정하고 공정가치의 변동을 당기손익으로 인식합니다. 현금흐름을 유의적으로 변경시키는 계약 조건의 변경이 있거나 당기손익-공정가치 측정 범주에 해당하지 않게 되는 경우에만 재평가가 발생합니다.

주계약이 금융자산인 복합계약에서 내재파생상품은 분리하여 회계처리하지 않습니다. 주계약인 금융자산과 내재파생상품은 상품 전체를 당기손익-공정가치 측정 금융자산으로 분류합니다.

(다) 제거

금융자산 (또는, 금융자산의 일부 또는 비슷한 금융자산의 집합의 일부)는 다음과 같은 상황에서 우선적으로 제거됩니다.

- 금융자산의 현금흐름을 수취할 권리가 소멸되거나
- 연결기업이 금융자산의 현금흐름을 수취할 권리를 양도하거나 양도(pass-through) 계약에 따라 수취한 현금흐름 전체를 중요한 지체없이 제3자에게 지급할 의무가 있습니다. 이경우에 연결기업은 금융자산의 보유에 따른 위험과 보상의 대부분을 이전하거나 금융자산의 보유에 따른 위험과 보상의 대부분을 이전하지도 보유하지도 않으나 자산에 대한 통제를 이전합니다.

연결기업이 금융자산의 현금흐름을 수취할 권리를 이전하거나 양도(pass-through) 계약을

체결할 때, 자산을 소유함에 따른 위험과 보상을 유지하는지를 평가합니다. 연결기업이 금융 자산의 위험과 보상의 대부분을 보유하지도 이전하지도 않았다면, 해당 금융자산에 지속적으로 관여하는 정도까지 그 금융자산을 계속 인식합니다. 이 경우에, 연결기업은 관련된 부채를 인식합니다. 양도된 자산과 관련된 부채는 연결기업이 보유한 권리와 의무를 반영하여 측정합니다.

보증을 제공하는 형태인 지속적 관여는, 양도된 자산의 장부금액과 수취한 대가 중 상환을 요구받을 수 있는 최대 금액 중 낮은 금액으로 측정됩니다.

#### (라) 금융자산의 손상

금융자산의 손상과 관련된 자세한 공시 사항은 아래 주석에 제공됩니다.

- 유의적인 가정에 대한 공시
- 기타포괄손익-공정가치로 측정되는 채무상품
- 계약 자산을 포함한 매출채권

연결기업은 당기손익-공정가치 항목을 제외한 모든 채무상품에 대하여 기대신용손실(ECL)에 대한 충당금을 인식합니다. 기대신용손실은 계약상 수취하기로 한 현금흐름과 연결기업이 수취할 것으로 예상하는 모든 현금흐름의 차이를 최초의 유효이자율로 할인하여 측정합니다. 예상되는 현금흐름은 보유한 담보를 처분하거나 계약의 필수 조건인 그 밖의 신용보강으로부터 발생하는 현금흐름을 포함합니다.

기대신용손실은 두 개의 단계로 인식합니다. 최초 인식 이후 신용위험의 유의적인 증가가 없는 신용 익스포저에 대하여, 기대신용손실은 향후 12개월 내에 발생할 가능성이 있는 채무불이행 사건으로부터 발생하는 신용손실(12개월 기대신용손실)을 반영합니다. 최초 인식 이후 신용위험의 유의적인 증가가 있는 신용 익스포저에 대하여, 손실충당금은 채무불이행 사건이 발생하는 시기와 무관하게 익스포저의 남은 존속기간에 대한 기대신용손실(전체기간 기대신용손실)을 측정하도록 요구됩니다.

매출채권과 계약자산에 대하여, 연결기업은 기대신용손실 계산에 간편법을 적용할 수 있습니다. 따라서, 연결기업은 신용위험의 변동을 추적하지 않는 대신에, 각 결산일에 전체기간 기대신용손실에 해당하는 금액으로 손실충당금을 인식합니다. 연결기업은 특정 채무자에 대한 미래전망정보와 경제적 환경을 반영하여 조정된 과거 신용손실 경험에 근거하여 충당금 설정률표를 설정합니다.

### (2) 금융부채

#### (가) 최초인식 및 측정

금융부채는 최초 인식 시점에 당기손익-공정가치 측정 금융부채, 대출과 차입, 미지급금 또는 효과적인 위험회피 수단으로 지정된 파생상품으로 적절하게 분류됩니다.

모든 금융부채는 최초에 공정가치로 인식되고, 대여금, 차입금 및 미지급금의 경우에는 직접 관련된 거래원가를 차감합니다.

연결기업의 금융부채는 매입부채와 기타 미지급금, 당좌차월을 포함한 대여 및 차입과 파생상품부채를 포함합니다.

#### (나) 후속측정

금융부채의 측정은 아래에서 언급된 분류에 따릅니다.

##### · 당기손익-공정가치 측정 금융부채

당기손익-공정가치 측정 금융부채는 단기매매금융부채와 최초 인식 시점에 당기손익-공정가치로 측정하도록 지정된 금융부채를 포함합니다.

금융부채가 단기간 내에 재매입되는 경우에는 단기매매항목으로 분류됩니다. 이 범주는 또한 기업회계기준서 제1109호에서 정의된 위험회피관계에 있는 위험회피수단으로 지정되지 않은 파생상품을 포함합니다. 또한 분리된 내재파생상품은 위험회피에 효과적인 수단으로 지정되지 않았다면 단기매매항목으로 분류됩니다.

단기매매항목인 금융부채에서 발생하는 손익은 당기손익으로 인식됩니다.

당기손익-공정가치 항목으로 지정된 금융부채는 기업회계기준서 제1109호의 기준을 충족하는 경우에 최초 인식 시점에만 지정됩니다. 연결기업은 공정가치가 부(-)의값을 갖는 파생상품을 당기손익-공정가치 항목으로 지정하였습니다.

##### · 대여금 및 차입금

이 범주는 연결기업과 관련이 높습니다. 최초 인식 이후에, 이자부 대여금과 차입금은 후속적으로 유효이자율법을 사용하여 상각후원가로 측정됩니다. 부채가 제거되거나 유효이자율 상각 절차에 따라 발생하는 손익은 당기손익으로 인식됩니다.

상각후원가는 유효이자율의 필수적인 부분인 수수료나 원가에 대한 할인이나 할증액을 고려하여 계산됩니다.

이 범주는 일반적으로 이자부 대여나 차입에 적용합니다.

#### (다) 제거

금융부채는 지급 의무의 이행, 취소, 또는 만료된 경우에 제거됩니다. 기존 금융부채가 대여자는 동일하지만 조건이 실질적으로 다른 금융부채에 의해 교환되거나, 기존 부채의 조건이 실질적으로 변경된 경우에, 이러한 교환이나 변경은 최초의 부채를 제거하고 새로운 부채를 인식하게 합니다. 각 장부금액의 차이는 당기손익으로 인식합니다.

#### (3) 금융상품의 상계

금융자산과 금융부채는 인식한 자산과 부채에 대해 법적으로 집행 가능한 상계 권리를 현재 가지고 있거나, 차액으로 결제하거나 자산을 실현하는 동시에 부채를 결제할의도가 있는 경우에 연결채무상태표에서 상계하여 순액으로 표시됩니다.

#### 2-11 공정가치 측정

연결기업은 금융상품을 보고기간말 현재의 공정가치로 평가하고 있습니다. 공정가치로 측정되거나 공정가치가 공시되는 금융상품의 공정가치에 대한 공시는 다음의 주석에 설명되어 있습니다.

##### · 공정가치측정 서열체계의 양적 공시 - 주석 5

- 비상장지분증권 투자 - 주식 5
- 금융상품(상각후원가로 계상하는 상품 포함) - 주식 5

공정가치는 측정일에 시장참여자 사이의 정상거래에서 자산을 매도하면서 수취하거나 부채를 이전하면서 지급하게 될 가격입니다. 공정가치측정은 자산을 매도하거나 부채를 이전하는 거래가 다음 중 어느 하나의 시장에서 이루어지는 것으로 가정하고 있습니다.

- 자산이나 부채의 주된 시장
- 자산이나 부채의 주된 시장이 없는 경우에만 가장 유리한 시장

연결기업은 주된 (또는 가장 유리한) 시장에 접근할 수 있어야 합니다.

자산이나 부채의 공정가치는 시장참여자가 경제적으로 최선의 행동을 한다는 가정하에 시장참여자가 자산이나 부채의 가격을 결정할 때 사용하는 가정에 근거하여 측정하고 있습니다.

비금융자산의 공정가치를 측정하는 경우에는 시장참여자가 경제적 효익을 창출하기 위하여 그 자산을 최고 최선으로 사용하거나 혹은 최고 최선으로 사용할 다른 시장참여자에게 그 자산을 매도하는 시장참여자의 능력을 고려하고 있습니다.

연결기업은 상황에 적합하며 관련된 관측가능한 투입변수의 사용을 최대화하고 관측가능하지 않은 투입변수의 사용을 최소화하면서 공정가치를 측정하는 데 충분한 자료를 이용할 수 있는 가치평가기법을 사용하고 있습니다.

재무제표에서 공정가치로 측정되거나 공시되는 모든 자산과 부채는 공정가치 측정에 유의적인 투입변수에 근거하여 다음과 같은 공정가치 서열체계로 구분됩니다.

- 수준 1 - 동일한 자산이나 부채에 대한 접근가능한 활성시장의 (조정되지 않은) 공시가격
- 수준 2 - 공정가치측정에 유의적인 가장 낮은 수준의 투입변수가 직접적으로 또는 간접적으로 관측가능한 투입변수를 이용한 공정가치
- 수준 3 - 공정가치측정에 유의적인 가장 낮은 수준의 투입변수가 관측가능하지 않은 투입변수를 이용한 공정가치

재무제표에 반복적으로 공정가치로 측정되는 자산과 부채에 대하여 연결기업은 매 보고기간 말 공정가치측정에 유의적인 가장 낮은 수준의 투입변수에 기초한 분류에 대한 재평가를 통해 서열체계의 수준 간의 이동이 있는지 판단합니다.

공정가치 공시 목적상 연결기업은 성격과 특성 및 위험에 근거하여 자산과 부채의 분류를 결정하고 공정가치 서열체계의 수준을 결정하고 있습니다.

## 2-12 재고자산

연결기업은 재고자산을 취득원가와 순실현가능가치 중 낮은 금액으로 평가하고 있습니다. 재고자산의 취득원가는 매입원가, 전환원가 및 재고자산을 현재의 장소에 현재의 상태로 이르게 하는 데 발생한 기타원가를 포함하고 있습니다. 순실현가능가치는 정상적인 영업과정의 예상판매가격에서 예상되는 추가완성원가와 판매비용을 차감한 금액으로 산정하고 있습

니다. 한편, 재고자산의 원가는 아래의 방법에 따라 결정됩니다.

구 분	원가결정방법
제품·상품	총평균법
원재료·저장품·재공품	이동평균법 및 총평균법
미작품·완성상가	개별법

### 2-13 유형자산

연결기업은 건설중인자산은 취득원가에서 손상차손누계액을 차감한 잔액으로, 유형자산은 취득원가에서 감가상각누계액과 손상차손누계액을 차감한 잔액으로 표시하고 있습니다. 이러한 원가에는 자산의 인식요건을 충족한 대체원가 및 장기건설 프로젝트의 차입원가를 포함하고 있습니다. 유형자산의 주요 부분이 주기적으로 교체될 필요가 있는 경우 연결기업은 그 부분을 개별자산으로 인식하고 해당 내용연수동안 감가상각하고 있습니다. 또한, 종합검사원가와 같이 자산의 인식요건을 충족하는 경우에는 유형자산의 장부금액에 포함되어 있으며, 모든 수선 및 유지비용은 발생시점에 당기손익에 반영하고 있습니다. 연결기업은 유형자산에 대하여 아래의 내용연수에 따라 정액법으로 감가상각하고 있습니다.

구 분	추정내용연수
건 물	15 ~ 60년
구 축 물	4 ~ 50년
기 계 장 치	2 ~ 15년
차 량 운 반 구	4 ~ 10년
기타의유형자산	2 ~ 8년

유형자산은 처분하는 때(즉, 취득자가 해당 자산을 통제하게 되는 날) 또는 사용이나 처분을 통하여 미래경제적효익이 기대되지 않을 때 제거합니다. 유형자산의 제거로 인하여 발생하는 손익은 순매각금액과 장부금액의 차이로 결정되며, 자산을 제거할 때 당기손익으로 인식합니다.

유형자산의 잔존가치, 내용연수 및 감가상각방법은 적어도 매 회계연도말에 재검토하고, 변경시 변경효과는 전진적으로 인식합니다.

### 2-14 차입원가

의도된 용도로 사용하거나 판매가능한 상태에 이르게 하는 데 상당한 기간을 필요로 하는 자산의 취득, 건설 또는 생산과 직접 관련된 차입원가는 당해 자산 원가의 일부로 자본화하고 있으며, 기타 차입원가는 발생시 비용으로 계상하고 있습니다.

### 2-15 정부보조금

정부보조금은 보조금의 수취와 부수되는 조건의 이행에 대한 합리적인 확신이 있는 경우에 인식하고 있습니다. 수익관련보조금은 보조금으로 보전하려 하는 관련원가와대응시키기 위해 필요한 기간에 걸쳐 체계적인 기준에 따라 보조금을 수익으로 인식하며 자산관련보조금은 이연 수익으로 인식하여 관련 자산의 내용연수 동안 매년 동일한 금액을 수익으로 인식하고 있습니다.

## 2-16 투자부동산

임대수익이나 투자차익을 목적으로 보유하고 있는 부동산은 투자부동산으로 분류됩니다. 투자부동산은 최초 인식시점에 원가로 측정되며, 최초 인식 후에는 원가에서 감가상각누계액과 손상차손누계액을 차감한 금액으로 표시됩니다. 투자부동산 중 토지를 제외한 투자부동산은 추정 경제적 내용연수동안(32년~60년) 정액법으로 상각됩니다.

연결기업은 투자부동산을 처분(즉, 취득자가 해당 자산을 통제하게 되는 날)하거나 사용을 통하여 더 이상 미래경제적효익을 얻을 수 없을 것으로 예상되는 경우 재무제표에서 제거하고 있으며 이로 인하여 발생하는 순처분금액과 장부금액의 차이는 제거시점의 당기손익에 반영하고 있습니다. 투자부동산의 제거로 인해 발생하는 손익에 포함될 대가(금액)는 기업회계기준서 제1115호의 거래가격 산정에 관한 요구사항에 따라 산정됩니다.

## 2-17 무형자산

연결기업은 개별적으로 취득한 무형자산은 취득원가로 계상하고 사업결합으로 취득하는 무형자산은 취득시점의 공정가치로 계상하며 최초취득 이후 상각누계액과 손상차손누계액을 직접 차감하여 표시하고 있습니다. 한편, 개발비를 제외한 내부적으로 창출된 무형자산은 발생시점에 당기손익에 반영하고 있습니다.

무형자산은 유한한 내용연수를 가진 무형자산과 비한정 내용연수를 가진 무형자산으로 구분되는 바, 유한한 내용연수를 가진 무형자산은 해당 내용연수에 걸쳐 상각하고손상징후가 파악되는 경우 손상여부를 검토하고 있습니다. 또한, 내용연수와 상각방법은 매 회계연도말에 그 적정성을 검토하고 있으며, 예상 사용기간의 변경이나 경제적효익의 소비형태 변화 등으로 인하여 변경이 필요한 경우에는 추정의 변경으로 회계처리하고 있습니다. 무형자산상각비는 해당 무형자산의 기능과 일관된 비용항목으로 당기손익에 반영하고 있습니다.

한편, 비한정 내용연수를 가진 무형자산은 상각하지 아니하되, 매년 개별적으로 또는현금창출단위에 포함하여 손상검사를 수행하고 있습니다. 또한 매년 해당 무형자산에 대하여 비한정 내용연수를 적용하는 것이 적절한지를 검토하고 적절하지 않은 경우 전진적인 방법으로 유한한 내용연수로 변경하고 있습니다.

무형자산은 처분하는 때(즉, 취득자가 해당 자산을 통제하게 되는 날) 또는 사용이나 처분으로부터 미래경제적효익이 기대되지 않을 때 제거합니다. 연결기업은 무형자산제거시 순매각 금액과 장부금액의 차이로 인한 손익은 제거시점의 당기손익에 반영하고 있습니다.

### (1) 연구개발비

연결기업은 연구에 대한 지출을 발생시점에 비용으로 인식하고 있습니다. 다만, 개별프로젝트와 관련된 개발비의 경우, i) 무형자산을 사용하거나 판매하기 위해 그 자산을 완성할 수 있는 기술적 실현가능성을 제시할 수 있고, ii) 무형자산을 완성하여 사용하거나 판매하려는

의도와 능력이 있으며, iii) 이를 위한 충분한 자원이 확보되어 있고, iv) 무형자산이 어떻게 미래경제적효익을 창출할 수 있는 지를 제시할 수 있으며, v) 개발단계에서 발생한 무형자산 관련 지출을 신뢰성 있게 측정할 수 있는 경우에 한하여 무형자산으로 계상하고 있습니다.

한편, 자산으로 인식한 개발비는 원가모형을 적용하여 취득원가에서 상각누계액과 손상차손누계액을 직접 차감하여 표시하고 있으며, 개발이 완료되어 사용가능한 시점부터 경제적효익의 예상 지속기간에 걸쳐 상각하고 있습니다. 연결기업은 자산으로 인식한 개발비에 대하여 개발기간 동안 매년 손상검사를 실시하고 있습니다.

## (2) 회원권

회원권은 이를 이용할 수 있을 것으로 기대되는 기간에 대하여 예측가능한 제한이 없으므로 내용연수가 비한정인 것으로 평가하여 상각하고 있지 않습니다.

## (3) 기타의 무형자산

특허권, 상표권 및 내부사용목적 소프트웨어는 취득원가로 계상되며 3~10년의 추정내용연수동안 정액법으로 상각되는 반면, 지역권은 이를 이용할 수 있을 것으로 기대되는 기간에 대하여 예측 가능한 제한이 없으므로 내용연수가 비한정인 것으로 평가하여 상각하고 있지 않습니다. 손상의 징후가 있는 경우 기타의 무형자산의 장부금액을 평가하여 동 금액이 회수가능액을 초과하는 경우 자산의 장부금액을 회수가능액으로 감소시키고 있습니다.

## 2-18 비금융자산의 손상

연결기업은 매 보고기간말에 자산의 손상을 시사하는 징후가 존재하는지 검토하고 있습니다. 그러한 징후가 존재하는 경우 또는 매년 자산에 대한 손상검사가 요구되는 경우, 연결기업은 자산의 회수가능액을 추정하고 있습니다. 자산의 회수가능액은 자산 또는 현금창출단위의 순공정가치와 사용가치 중 큰 금액이며, 개별자산별로 결정하나 해당 개별자산의 현금유입이 다른 자산이나 자산집단의 현금유입과 거의 독립적으로 창출되지 않는 경우, 해당 개별자산이 속한 현금창출단위별로 결정됩니다. 자산의 장부금액이 회수가능액을 초과하는 경우, 자산은 손상된 것으로 보며 자산의 장부금액을 회수가능액으로 감소시키고 있습니다.

사용가치는 해당 자산의 기대 미래현금흐름의 추정치를 화폐의 시간가치와 해당 자산의 위험에 대한 시장의 평가를 반영한 세전할인율로 할인한 현재가치로 평가하고 있습니다. 순공정가치는 공개시장에서 거래되는 종속기업들의 주가 또는 다른 이용가능한 공정가치 평가지표 등을 사용한 적절한 평가모형을 사용하여 결정하고 있습니다.

연결기업은 개별자산이 배부된 각각의 현금흐름창출단위에 대하여 작성된 구체적인 재무예산/예측을 기초로 손상금액을 계산하고 있습니다. 재무예산/예측은 일반적으로 5년간의 기간을 다루며 더 긴 기간에 대해서는 장기성장률을 계산하여 5년 이후의 기간에 적용하고 있습니다.

손상차손은 손상된 자산의 기능과 일관된 비용항목으로 당기손익에 반영하고 있습니다. 다만, 재평가모형을 적용하는 자산으로서 이전에 인식한 재평가잉여금이 있는 경우에는 이전 재평가금액을 한도로 재평가잉여금과 상계하고 있습니다.

매 보고기간말에 영업권을 제외한 자산에 대하여 과거에 인식한 자산의 손상차손이 더 이상 존재하지 않거나 감소하였다는 것을 시사하는 징후가 있는지를 평가하며, 그러한 징후가 있

는 경우 해당 자산의 회수가능액을 추정하고 있습니다. 이들 자산의 손상차손은 직전 손상차손의 인식시점 이후 해당 자산의 회수가능액을 결정하는데 사용된 추정치에 변화가 있는 경우에 한하여 환입하고 있습니다. 이 경우 손상차손을 인식하지 않았을 경우의 자산의 장부금액의 상각 후 잔액을 한도로 장부금액을 회수가능액으로 증가시키고 이러한 손상차손환입은 당기손익에 반영하고 있습니다. 다만재평가모형을 적용하고 있는 자산의 경우에는 동 환입액을 재평가잉여금의 증가로 처리하고 있습니다.

연결기업은 비한정 내용연수를 가진 무형자산에 대하여 매년 개별 자산별 또는 현금창출단위별로 손상검사를 수행하고 있습니다.

## 2-19 금융보증계약

금융보증계약은 채무상품의 최초 계약조건이나 변경된 계약조건에 따라 지급기일에 특정 채무자가 지급하지 못하여 보유자가 입은 손실을 보상하기 위해 발행자가 특정금액을 지급하여야 하는 계약입니다.

연결기업이 제공한 금융보증계약은 최초 인식시 공정가치로 측정되며, 후속적으로는다음 중 큰 금액으로 측정하여 "기타금융부채" 로 인식됩니다.

- (1) 기업회계기준서 제1037호 '충당부채, 우발부채 및 우발자산'에 따라 결정된 금액
- (2) 최초인식금액에서 기업회계기준서 제1115호 '고객과의 계약에서 생기는 수익'에 따라 인식한 이익누계액을 차감한 금액

## 2-20 종업원급여

### (1) 단기종업원급여

종업원이 관련 근무용역을 제공한 보고기간의 말부터 12개월 이내에 결제될 단기종업원급여는 근무용역과 교환하여 지급이 예상되는 금액을, 근무용역이 제공된 때에 당기손익으로 인식하고 있습니다. 단기종업원급여는 할인하지 않은 금액으로 측정하고 있습니다.

### (2) 퇴직급여

연결기업은 확정급여퇴직연금제도를 운영하고 있으며, 확정급여제도의 급여원가는 예측단위적립방식을 이용하여 결정됩니다. 보험수리적손익, 순이자에 포함된 금액을제외한 사외적립자산의 수익 및 순이자에 포함된 금액을 제외한 자산인식상한효과의변동으로 구성된 재측정요소는 발생 즉시 기타포괄손익으로 인식하고 있으며 후속적으로 당기손익으로 재분류하지 아니하고 있습니다.

과거근무원가는 다음 중 이른 날에 비용으로 인식하고 있습니다.

- 제도의 개정이나 축소가 발생할 때
- 관련되는 구조조정원가나 해고급여를 인식할 때

순이자는 순확정급여부채(자산)에 할인율을 곱하여 결정하고 있습니다. 연결기업은 근무원가와 순확정급여부채의 순이자를 매출원가 및 판매비와관리비의 항목으로 당기손익으로 인식하고 있습니다.

### (3) 기타장기종업원급여

연결기업은 장기 근무 임직원에게 장기종업원급여를 제공하고 있습니다. 이 급여를 받을 수 있는 권리는 주로 10년 이상의 장기간 근무한 임직원에게만 주어집니다. 기타장기종업원급여는 확정급여제도와 동일한 방법으로 측정되며, 근무원가, 기타장기종업원급여부채의 순이자 및 재측정요소는 당기손익으로 인식됩니다. 또한, 이러한 부채는 매년 독립적이고 적격한 보험계리사에 의해 평가됩니다. 연결기업은 임직원에게 장기종업원급여를 지급할 목적으로 별도의 사내근로복지기금을 운영하고 있습니다.

## 2-21 충당부채 및 우발부채

연결기업은 과거사건의 결과로 현재의무(법적의무 또는 의제의무)가 존재하고, 해당 의무를

이행하기 위하여 경제적효익을 갖는 자원이 유출될 가능성이 높으며, 해당 의무의 이행에 소요되는 금액을 신뢰성 있게 추정할 수 있는 경우에 충당부채를 인식하고 있습니다. 충당부채를 결제하기 위하여 필요한 지출액의 일부 또는 전부를 제3자가 변제할 것이 예상되는 경우 연결기업이 의무를 이행한다면 변제를 받을 것이 거의확실하게 되는 때에 한하여 변제금액을 인식하고 별도의 자산으로 회계처리하고 있습니다. 충당부채와 관련하여 포괄손익계산서에 인식되는 비용은 제3자의 변제와 관련하여 인식한 금액과 상계하여 표시하고 있습니다.

한편, 화폐의 시간가치 효과가 중요한 경우 충당부채는 의무를 이행하기 위하여 예상되는 지출액의 현재가치로 평가하고 있습니다. 현재가치 평가시 사용하는 할인율은 부채의 특유위험과 화폐의 시간가치에 대한 현행 시장의 평가를 반영한 세전이율로서, 이 할인율에 반영되는 위험에는 미래현금흐름을 추정할 때 고려된 위험을 반영하지 아니하고 있습니다.

또한, 매 보고기간말마다 충당부채의 잔액을 검토하고, 보고기간말 현재 최선의 추정치를 반영하여 조정하고 있으며, 의무이행을 위하여 경제적효익을 갖는 자원이 유출될 가능성이 더 이상 높지 아니한 경우에는 관련 충당부채를 환입하고 있습니다. 충당부채를 현재가치로 평가하여 표시하는 경우에는 장부금액을 기간 경과에 따라 증가시키고 해당 증가금액은 차입 원가로 인식하고 있습니다.

또한 과거사건은 발생하였으나 불확실한 미래사건의 발생여부에 의해서 존재여부가 확인되는 잠재적인 의무가 있는 경우 또는 과거사건이나 거래의 결과 현재 의무가 존재하나 자원이 유출될 가능성이 매우 높지 않거나 당해 의무를 이행하여야 할 금액을신뢰성있게 추정할 수 없는 경우 우발부채로 주석기재하고 있습니다.

#### · 온실가스배출권 및 배출부채

연결기업은 「온실가스 배출권의 할당 및 거래에 관한 법률」에 따라 설정된 온실가스 배출 허용총량의 범위에서 개별 온실가스 배출업체에 할당되는 온실가스배출 허용량을 무료로 할당받고 있습니다. 동 배출권은 계획기간 동안 매년 지급되고 있으며, 연결기업은 실제 배출량에 대응하여 동일한 수의 배출권을 제출하여야 합니다.

연결기업은 정부에서 무상으로 할당받은 배출권(이하 '무상할당 배출권'이라 한다)은영(0)으로 측정하여 인식하며 매입 배출권은 원가로 측정하여 인식하고 있습니다. 또한 배출권은 정부에 제출하거나 매각하는 때 재무상태표에서 제거하고 있습니다. 배출부채는 할당된 배출권을 실제 배출량이 초과할 때에만 인식하며, 배출원가는 영업원가로 인식하고 있습니다.

배출부채는 다음 ①과 ②를 더하여 측정하고 있습니다.

- ① 정부에 제출할 해당 이행연도 분으로 보유한 배출권의 장부금액
- ② ①의 배출권 수량을 초과하는 배출량에 대해 해당 의무를 이행하는 데에 소요되는 지출에 대한 보고기간말 현재 최선의 추정치

## 2-22 리스

리스는 리스약정일을 기준으로 금융리스 또는 운용리스로 분류하고 있습니다. 리스자산의 소유에 따른 위험과 보상의 대부분이 연결기업에 이전되는 금융리스의 경우 리스약정일에 측정된 최소리스료의 현재가치와 리스자산의 공정가치 중 작은 금액을리스기간개시일에 금융리스자산과 금융리스부채로 각각 인식하고 있습니다. 매기 지급되는 최소리스료는 금융원가와 리스부채의 상환액으로 구분되며 금융원가는 매기 부채의 잔액에 대하여 일정한 기간 이자율이 산출되도록 리스기간의 각 회계기간에 배분하고 있습니다.

리스자산은 자산의 내용연수에 걸쳐 감가상각하고 있습니다. 다만 리스기간 종료시점까지 리스자산의 소유권을 획득할 것이 확실하지 않을 경우 연결기업은 리스자산을 내용연수와 리스기간 중 짧은 기간에 걸쳐 감가상각하고 있습니다.

운용리스는 금융리스 이외의 리스로, 운용리스에서 리스료는 리스기간에 걸쳐 정액기준으로 손익계산서에 비용으로 인식하고 있습니다.

## 2-23 수익인식

연결기업은 회수 시기와 관계없이 경제적효익의 유입 가능성이 높고 신뢰성 있게 측정될 수 있는 경우에 수익을 인식하고 있으며, 받았거나 받을 대가의 공정가치에서 계약상지급조건을 고려하여 변동대가를 차감한 후에 수익을 측정하고 있습니다. 연결기업은 주요 수익 약정에서 주된 책임을 지며 가격결정권을 갖고 재고 및 신용위험에 노출되어 있으므로 주요 매출 계약에 대하여 연결기업이 본인으로서 역할을 하고 있다고 판단하고 있습니다.

또한 연결기업은 다음의 인식기준을 충족하는 경우에만 수익을 인식하고 있습니다.

### (1) 재화의 판매

재화의 판매로 인한 수익은 재화나 용역의 통제가 구매자에게 이전되는 시점, 즉 일반적으로 재화의 인도시점에 인식하고 있습니다.

### (2) 이자수익

상각후원가로 측정되는 모든 금융상품 및 당기손익공정가치측정금융자산에서 발생하는 이자의 경우, 유효이자율법에 의하여 이자수익 또는 이자비용을 인식하고 있습니다. 유효이자율은 금융상품의 기대존속기간이나 적절하다면 더 짧은 기간에 예상되는 미래현금유출과 유입의 현재가치를 금융자산 또는 금융부채의 순장부금액과 일치시키는 이자율입니다. 이자수익은 포괄손익계산서상 영업외수익에 포함되어 있습니다.

### (3) 배당금수익

연결기업은 배당금을 지급받을 권리가 확정되는 시점에 수익을 인식하고 있습니다.

### (4) 기타의 수익

기타의 수익에 대해서는 수익가득과정이 완료되고 수익금액을 신뢰성 있게 측정할 수 있으며 경제적 효익의 유입가능성이 매우 높은 경우에 인식하고 있습니다.

## 2-24 법인세

(1) 당기법인세

당기 및 과거기간의 당기법인세부채(자산)는 보고기간말까지 제정되었거나 실질적으로 제정된 세율(및 세법)을 사용하여, 과세당국에 납부할(과세당국으로부터 환급받을)것으로 예상되는 금액으로 측정하고 있습니다.

자본에 직접 반영되는 항목과 관련된 당기법인세는 자본에 반영되며 당기손익에 반영되지 않고 있습니다. 경영진은 주기적으로 관련 세법규정의 해석과 관련한 세무적 영향을 평가하여 필요한 경우 충당부채를 설정하고 있습니다.

(2) 이연법인세

연결기업은 자산 및 부채의 재무보고 목적상 장부금액과 세무기준액의 차이인 일시적차이에 대하여 이연법인세자산과 이연법인세부채를 인식하고 있습니다.

연결기업은 다음의 경우를 제외하고 모든 가산할 일시적차이에 대하여 이연법인세부채를 인식하고 있습니다.

- 영업권을 최초로 인식할 때 이연법인세부채가 발생하는 경우
- 자산 또는 부채를 최초로 인식하는 거래로서 사업결합거래가 아니고, 거래 당시 회계 이익이나 과세소득에 영향을 미치지 아니하는 거래에서 이연법인세부채가 발생하는 경우
- 종속기업, 관계기업 투자 및 공동약정 투자지분과 관련한 가산할 일시적차이로서 동 일시적차이의 소멸시점을 통제할 수 있고, 예측가능한 미래에 일시적차이가 소멸하지 않을 가능성이 높은 경우

또한, 연결기업은 다음의 경우를 제외하고는 차감할 일시적차이, 미사용 세액공제와 세무상 결손금이 사용될 수 있는 과세소득의 발생가능성이 높은 경우 이연법인세자산을 인식하고 있습니다.

- 자산 또는 부채를 최초로 인식하는 거래로서 사업결합거래가 아니고 거래 당시 회계 이익이나 과세소득에 영향을 미치지 아니하는 거래에서 이연법인세자산이 발생하는 경우
- 종속기업, 관계기업, 투자 및 공동약정 투자지분과 관련한 차감할 일시적차이로서 동 일시적차이가 예측가능한 미래에 소멸할 가능성이 높지 않거나 동 일시적 차이가 사용될 수 있는 과세소득이 발생할 가능성이 높지 않은 경우

이연법인세자산의 장부금액은 매 보고기간말에 검토하며, 이연법인세자산의 일부 또는 전부에 대한 혜택이 사용되기에 충분한 과세소득이 발생할 가능성이 더 이상 높지않다면 이연법인세자산의 장부금액을 감액시키고 있습니다. 한편, 감액된 금액은 사용되기에 충분한 과세소득이 발생할 가능성이 높아지면 그 범위내에서 다시 환입하고 있습니다. 또한, 매 보고기간 말마다 인식되지 않은 이연법인세자산에 대하여 재검토하여, 미래과세소득에 의해 이연법인세자산이 회수될 가능성이 높아진 범위까지 과거 인식되지 않은 이연법인세자산을 인식하고 있습니다.

이연법인세자산 및 부채는 보고기간말까지 제정되었거나 실질적으로 제정된 세율(및세법)에 근거하여 당해 자산이 실현되거나 부채가 결제될 회계기간에 적용될 것으로 기대되는 세율을 사용하여 측정합니다.

당기손익 이외로 인식되는 항목과 관련된 당기법인세와 이연법인세는 당기손익 이외의 항목으로 인식하고 있습니다. 이연법인세 항목은 해당 거래에 따라서 기타포괄손익으로 인식하거나 자본에 직접 반영하고 있습니다.

연결기업은 당기법인세자산과 당기법인세부채를 상계할 수 있는 법적으로 집행가능한 권리를 가지고 있고, 과세대상기업이 동일한 경우 혹은 과세대상기업은 다르지만 당기법인세부채와 자산을 순액으로 결제할 의도가 있거나 유의적인 금액의 이연법인세부채가 결제되거나 이연법인세자산이 회수될 미래의 각 회계기간마다 자산을 실현하는 동시에 부채를 결제할 의도가 있는 경우에 이연법인세자산과 이연법인세부채가 동일한 과세당국과 관련이 있는 경우에만 이연법인세자산과 이연법인세부채를 상계하여 표시하고 있습니다.

## 2-25 고객과의 계약에서 생기는 수익

연결기업은 식품제조업 및 소재사업 등을 하고 있습니다. 고객과의 계약에서 연결기업은 재화나 용역의 통제가 고객에 이전되었을 때, 해당 재화나 용역의 대가로 받을 권리를 갖게 될 것으로 예상하는 대가를 반영하는 금액으로 수익을 인식합니다.

### (1) 변동대가

계약이 변동대가를 포함한 경우에 연결기업은 고객에 약속한 재화를 이전하고 그 대가로 받을 금액을 추정합니다. 변동대와 관련된 불확실성이 나중에 해소될 때, 이미 인식한 누적 수익 금액 중 유의적인 부분을 되돌리지(환원하지) 않을 가능성이 매우 높은 정도까지만 변동대가를 계약의 개시 시점에 추정하고 거래가격에 포함합니다.

#### · 반품권

특정 계약은 일정한 기간 이내에 재화를 반품할 권리를 고객에게 제공합니다. 연결기업은 반품되지 않을 재화의 추정방법으로 연결기업이 받을 권리를 갖게 될 대가를 더 잘 예측할 것으로 예상되는 기댓값을 사용합니다. 기업회계기준서 제1115호의 요구사항 중 변동대가 추정의 계약은 거래가격에 포함되는 변동대가(금액)를 결정하는 경우에도 적용됩니다. 연결기업은 반품이 예상되는 재화에 대해서는 수익으로 인식하지 않고 환불부채로 인식합니다. 반품 재화에 대한 권리(와 이에 상응하는 매출원가 조정)를 인식합니다.

### (2) 반품권에서 생기는 자산과 부채

#### · 반환제품회수권

반환제품회수권은 고객이 제품을 반품할 것으로 예상되는 제품을 회수할 연결기업의 권리입니다. 자산은 재고자산의 기존 장부금액에서 제품의 회수에 예상되는 원가와 반품된 제품의 가치의 잠재적인 감소를 차감하여 측정합니다. 연결기업은 반품 예상량의 변동과 반품될 제품에 대한 추가적인 가치 감소 예상을 반영하여 자산의 측정치를 갱신합니다.

#### · 환불부채

환불부채는 고객으로부터 수령하였거나 수령할 대가의 일부 또는 전부를 반환할 의무입니다. 연결기업이 최종적으로 고객에 환불해야 할 것으로 기대하는 금액으로 측정합니다. 연결기업은 환불부채의 추정과 그에 따른 거래가격의 변동을 매 회계기간말에 갱신합니다. 변동대에 대해 위 회계정책을 참조합니다.

### (3) 유의적인 금융요소

기준서 제1115호의 실무적 간편법을 적용하여, 연결기업은 계약을 개시할 때 고객에게 약속한 재화나 용역을 이전하는 시점과 고객이 그에 대한 대가를 지급하는 시점 간의 기간이 1년 이내일 것이라고 예상된다면 약속한 대가(금액)에 유의적인 금융요소의 영향을 반영하지 않습니다.

2-26 제 · 개정된 기준서의 적용

연결기업은 당기부터 시행되는 다음 기업회계기준서의 제 · 개정내용을 최초로 적용하였습니다. 제 · 개정된 기준서의 내용 및 영향은 다음과 같습니다.

(1) 기업회계기준서 제1115호 '고객과의 계약에서 생기는 수익'

기업회계기준서 제1115호는 기업회계기준서 제1011호 '건설계약', 기업회계기준서 제1018호 '수익' 및 관련 해석서를 대체하며, 제한된 예외사항들과 함께 고객과의 계약에서 발생하는 모든 수익에 대하여 적용됩니다. 기업회계기준서 제1115호는 고객과의 계약에서 생기는 수익의 회계처리를 위해 5단계법을 확립하였으며, 재화나 용역의 이전의 대가로 받을 권리를 갖게 될 것으로 예상하는 대가를 반영한 금액을 수익으로 인식하도록 요구합니다.

기업회계기준서 제1115호는 기업이 고객과의 계약에 5단계법을 적용할 때 관련된 모든 사실과 정황을 고려하여 판단할 것을 요구합니다. 또한 계약을 체결하기 위해 들인 원가와 계약을 이행할 때 드는 원가에 대한 회계처리를 구체적으로 명시하였으며, 보다 확대된 공시사항들을 요구합니다.

연결기업은 2018년 1월 1일을 최초적용일로 하여 기업회계기준서 제1115호 '고객과의 계약에서 생기는 수익'을 적용하였습니다. 연결기업은 누적효과 일괄조정법을 선택하였으며 실무적 간편법을 적용하여 기준서 제1115호를 적용하였습니다. 그러므로 비교표시 기간의 정보는 재작성되지 않았으며, 기준서 제1011호 '건설계약'과 기준서 제1018호 '수익' 및 관련 해석서에 따라 작성되었습니다. 실무적 간편법을 적용하면 기업은 (a) 표시되는 가장 이른 기간이 시작 되기 전(예: 12월 결산 법인이고 1개비교기간 정보만 표시되는 경우에는 2017년 1월 1일 이전)에 이루어진 모든 계약변경또는 (b) 최초 적용일 전에 이루어진 모든 계약 변경에 실무적 간편법을 적용할지 선택하여야 합니다. 이 실무적 간편법을 적용할 때 표시되는 가장 이른 기간이 시작 되기 전에 이루어진 모든 변경의 총 영향을 이행된 수행의무와 이행되지 않은 수행의무식별, 거래가격의 산정, 이행된 수행의무와 이행되지 않은 수행의무에 거래가격 배분을 할 때 반영합니다. 유의적인 변경과 이에따른 금액적 영향은 아래와 같습니다.

<2018년 12월 31일 연결재무상태표에 미치는 영향>

(단위: 백만원)

구 분	2018년 1월1일 부터 2018년 12월 31일 까지			
	조정사항	기업회계기준서1115호 를 적용하지 않은 경우	조정금액	공시금액
자산 총계(*)		2,198,795	200	2,198,995
매출채권	(a)	257,986	(4,458)	253,528
선급비용	(a)	6,224	4,441	10,665
반품자산	(e)	-	217	217
기타		1,934,585	-	1,934,585
부채 총계(*)		1,269,982	298	1,270,280
반품충당부채	(e)	3,631	298	3,929
기타		1,266,351	-	1,266,351
자본 총계		928,796	(81)	928,715
당기순이익		65,479	(81)	65,398

기타		863,317	-	863,317
----	--	---------	---	---------

<2018년 12월 31일 연결포괄손익계산서에 미치는 영향>

(단위: 백만원)

구 분	2018년 1월1일 부터 2018년 12월 31일 까지			
	조정사항	기업회계기준서1115호를 적용하지 않은 경우	조정금액	공시금액
고객과의 계약에서 생기는 수익	(a),(b),(c),(d),(e)	3,039,264	(82,502)	2,956,762
매출원가	(a),(c),(e)	2,215,286	(23,479)	2,191,807
판매비와관리비	(a),(b)	702,810	(58,016)	644,794
기타비용	(d),(e)	40,552	(925)	39,627

(\* ) 기업회계기준서 제1115호의 영향은 다음과 같습니다.

(a) 거래가격의 배분

연결기업은 기업회계기준서 제1115호 적용하여 하나의 계약에서 식별된 여러 수행의무에 상대적 개별 판매가격을 기초로 거래가격을 배분하였습니다. 그 결과, 고객과의 계약에서 생기는 수익, 매출원가 및 판매비와관리비에서 각각 3,407백만원 감소, 10,913백만원 증가 및 14,320백만원 감소하였습니다.

(b) 고객에게 지급할 대가

연결기업은 기업회계기준서 제1115호를 적용하여 고객에게 지급할 대가가 고객이 기업에 이전하는 구별되는 재화나 용역의 대가로 지급하는 것이 아니라면, 그 대가는 수익금액에서 조정하였습니다. 그 결과, 고객과의 계약에서 생기는 수익 및 판매비와관리비에서 각각 43,696백만원 감소하였습니다.

(c) 본인 대 대리인

연결기업은 식자재 도·소매업을 유통하고 있습니다. 연결기업은 기업회계기준서 제1115호 도입 이전에는 해당 손익을 총액으로 처리하였습니다. 기업회계기준서 제1115호에서 연결기업은 매출과 매출원가를 순액으로 표시하였습니다. 그 결과, 고객과의 계약에서 생기는 수익 및 매출원가에서 각각 34,173백만원 감소하였습니다.

(d) 변동대가

연결기업은 기업회계기준서 제1115호를 적용하여 지체상금이 변동대가에 해당하나 최초계약시에는 변동대가 추정치 계약으로 인해서 실무적 어려움을 고려하여 실제 지체상금을 지급하는 시점에 매출차감으로 인식하였습니다. 그 결과, 고객과의 계약에서 생기는 수익 및 기타비용에서 각각 924백만원 감소하였습니다.

(e) 기타적용지침(반품)

연결기업은 합리적인 가정을 통해 반품충당부채를 설정하고 있습니다. 연결기업은 기업회계기준서 제1115호 도입 이전에는 해당 비용을 반품비용으로 처리하였습니다. 기업회계기준서 제1115호에서 연결기업은 반품자산과 반품충당부채를 총액으로 표시하였습니다. 그 결과, 고객과의 계약에서 생기는 수익, 매출원가 및 기타비용에서 각각 302백만원 및 220백만원 감소, 1백만원 감소하였습니다.

당기말 기준 연결기업의 연결자본변동표와 연결현금흐름표에 미치는 영향은 중요하지 않으며, 기준서 제1115호 최초 적용에 따라 연결기업의 기초 이익잉여금은 변동하지 않았습니다.

(2) 기업회계기준서 제1109호 '금융상품'

기업회계기준서 제1109호 금융상품은 2018년 1월 1일 이후 시작하는 회계연도부터 금융상품 회계의 세가지 측면, 즉 분류와 측정, 손상, 위험회피회계 모두를 통합하여 기업회계기준서 제1039호 '금융상품: 인식과 측정'을 대체하며, 금융상품 회계처리의 세 가지 측면인 분류 및 측정, 손상, 위험회피회계를 모두 포함합니다. 연결기업은 기업회계기준서 제1109호를 2018년 1월 1일을 최초적용일로 하고, 경과규정에 따라비교표시된 전기 재무제표를 재작성하지 않았습니다.

기업회계기준서 제1109호의 도입효과는 다음과 같습니다.

(단위: 백만원)

구분	조정사항	전기말	당기초
자산 총계		2,252,431	2,252,431
부채 총계		1,367,990	1,367,990
자본 총계		884,441	884,441
자본금		36,018	36,018
주식발행초과금		73,468	73,468
이익잉여금	(주1)	596,635	604,063
기타자본항목	(주1)	164,844	157,416
비지배지분		13,476	13,476
부채와 자본 총계		2,252,431	2,252,431

(주1) 분류 및 측정

기업회계기준서 제1109호에 따라 채무상품은 후속적으로 당기손익을 통한 공정가치나 상각후원가 또는 기타포괄손익을 통한 공정가치로 측정됩니다. 분류는 두 가지 기준, 즉 자산관리를 위한 연결기업의 사업모형; 금융상품의 계약상 현금흐름이 원금 및 원금에 대한 이자의 지급만을 나타내는지 여부에 따라 달라질 수 있습니다.

연결기업의 사업모형에 대한 평가는 2018년 1월 1일 최초 적용일 현재 이루어졌습니다. 채무상품에 대한 계약상 현금흐름이 전적으로 원금과 이자로 구성되는지에 대한 평가는 자산의 최초 인식시점의 사실과 상황에 기초하여 이루어졌습니다.

기업회계기준서 제1109호의 분류 및 측정 요구 사항은 연결기업에 유의적인 영향을 미치지 않습니다. 연결기업은 이전에 기업회계기준서 제1039호에 따라 공정가치로 측정된 모든 금융자산을 공정가치로 측정하고 있습니다.

연결기업의 금융자산 분류의 변경사항은 다음과 같습니다.

- 과거에 매도가능금융자산으로 분류되었던 비상장 회사에 대한 지분투자는 현재 기타포괄

손익-공정가치 측정(FVOCI) 지분상품으로 지정되어 분류 및 측정됩니다. 연결기업은 종목별로 비상장 주식투자를 당기손익-공정가치 측정(FVPL) 지분상품이나 기타포괄손익-공정가치 측정(FVOCI) 지분상품으로 분류하였습니다. 이전 기간의 손상차손은 당기손익으로 인식하지 않았습니다.

연결기업이 전진적으로 적용할 위험회피회계의 예외사항을 제외하고 연결기업은 기업회계기준서 제1109호를 2018년 1월 1일을 최초적용일로 하고 기준서 제1109호의최초 적용누적효과를 2018년 1월 1일 기초 자본에서 조정하였습니다. 기업회계기준서 제1109호 최초 적용에 따라, 연결기업의 2018년 1월 1일 기초 자본 중 이익잉여금이 7,428백만원 증가 및 기타포괄손익누계액이 7,428백만원 감소하였습니다.

연결기업의 금융부채에 대한 분류 및 측정에는 변화가 없습니다.

### (3) 기업회계기준해석서 제2122호 '외화 거래와 선지급·선수취 대가'

해석서는 대가를 외화로 선지급하거나 선수취하여 발생한 비화폐성자산이나 비화폐성부채를 제거하면서 관련 자산, 비용, 수익(또는 그 일부)를 최초 인식할 때 적용할 환율을 결정하기 위한 거래일은 대가를 선지급하거나 선수취하여 비화폐성자산이나 비화폐성부채를 최초로 인식하는 날이라는 점을 명확히 하였습니다. 선지급이나 선수취가 여러 차례에 걸쳐 이루어지는 경우 대가의 선지급이나 선수취로 인한 거래일을 각각 결정하여야 합니다. 동 개정사항이 연결기업의 재무제표에 미치는 영향은 없습니다.

### (4) 투자부동산 계정대체- 기업회계기준서 제1040호 개정

투자부동산의 개발 또는 건설과 관련한 계정대체 시점을 명확히 합니다. 이 개정사항은 투자부동산으로(에서) 용도 변경과 투자부동산 정의를 충족하게 되거나 중지되는 시점의 용도 변경에 대해 기술합니다. 경영진의 의도 변경만으로는 용도 변경의 증거가 되지 않습니다. 동 개정사항이 연결기업의 재무제표에 미치는 영향은 없습니다.

동 개정사항은 전진적으로 적용되며, 모든 개정사항을 적용하는 때에는 소급 적용할 수 있습니다. 연결기업의 현금결제형 주식기준 보상의 회계정책은 개정사항의 분류 접근법과 일치합니다. 추가로, 연결기업은 세금 원천징수의무로 인한 순결제특성이 있는 주식기준보상거래가 없으며, 주식기준보상거래에 조건 변경도 없었습니다. 따라서, 이 개정사항이 연결기업의 재무제표에 미치는 영향은 없습니다.

(5) 기업회계기준서 제1028호 '관계기업과 공동기업에 대한 투자' (개정) - 개별기준 선택 개정 기준서는 다음 사항을 명확히 하고 있습니다. 벤처캐피탈 투자기구나 이와 유사한 기업은 관계기업이나 공동기업에 대한 투자를 최초인식할 때 각각의 관계기업이나 공동기업에 대하여 개별적으로 선택하여 그 투자를 당기손익공정가치 측정항목으로 선택할 수 있습니다. 그 자체가 투자기업이 아닌 기업이 투자기업인 관계기업 또는 공동기업에 대한 지분을 보유하고 있고, 그 기업이 지분법을 적용하는 경우에 투자기업인 관계기업 또는 공동기업이 보유한 종속기업의 지분에 대하여 투자기업인 관계기업이나 공동기업이 적용한 공정가치 측정을 그대로 적용하는 것을 선택할 수 있습니다. 이 선택은 (1) 투자기업인 관계기업이나 공동기업을 최초로 인식하는 시점, (2) 관계기업이나 공동기업이 투자기업이 되는 시점, (3) 투자기업인 관계기업이나 공동기업이 최초로 지배기업이 되는 시점 중 가장 나중의 시점에 각각의 투자기업인 관계기업이나 공동기업에 대해 개별적으로 합니다. 이 개정사항이 연결기업의 재무제표에 미치는 영향은 없습니다.

(6) 기업회계기준서 제1101호 한국채택국제회계기준의 최초채택 - 최초채택 기업의 단기 면제 규정 삭제  
기준서 제1101호 문단 E3~E7는 최초채택기업의 단기 면제 규정으로, 의도한 목적이 달성 되었으므로 삭제되었습니다. 동 개정사항이 연결기업의 재무제표에 미치는 영향은 없습니다.

## 2-27 중요한 회계추정 및 가정

연결기업의 경영자는 연결재무제표 작성시 보고일 현재 수익, 비용, 자산 및 부채에 대한 보고금액과 우발부채에 대한 주석공시사항에 영향을 미칠 수 있는 판단, 추정 및 가정을 하여야 합니다. 그러나 이러한 추정 및 가정의 불확실성은 향후 영향을 받을 자산 및 부채의 장부금액에 중요한 조정을 유발할 수 있습니다.

연결기업이 노출된 위험 및 불확실성에 대한 기타 공시사항으로 자본관리, 재무위험관리의 목적 및 정책, 민감도 분석(주석3)이 있습니다. 다음 회계연도에 자산과 부채의 장부금액에 중요한 조정을 유발할 수 있는 유의적인 위험을 내포한 보고기간말 현재의 미래에 대한 중요한 가정 및 추정의 불확실성에 대한 기타 주요 원천은 다음과 같습니다. 가정 및 추정은 연결재무제표를 작성하는 시점에 입수가 가능한 변수에 근거하고 있습니다. 현재의 상황과 미래에 대한 가정은 시장의 변화나 연결기업의 통제에서 벗어난 상황으로 인해 변화할 수 있습니다. 그러한 변화가 발생 시 이를 가정에 반영하고 있습니다.

### (1) 법인세

당기법인세 및 이연법인세에 대하여 보고기간말까지 제정되었거나 실질적으로 제정된 세법을 사용하여 당해 자산이 실현되거나 부채가 결제될 회계기간에 적용될 것으로 기대되는 세율로 측정하고 있습니다. 그러나 실제 미래 최종 법인세부담은 보고기간말 현재 인식한 관련 자산·부채와 일치하지 않을 수 있으며, 이러한 차이는 최종 법인세효과가 확정된 시점의 당기법인세 및 이연법인세자산·부채에 영향을 줄 수 있습니다.

### (2) 금융상품의 공정가치

활성시장에서 거래되지 않는 금융상품의 공정가치는 원칙적으로 평가기법을 사용하여 결정됩니다. 연결기업은 보고기간말 현재 중요한 시장상황에 기초하여 다양한 평가기법의 선택 및 가정에 대한 판단을 하고 있습니다.

### (3) 충당부채

연결기업은 보고기간말 현재 마일리지와 관련한 충당부채를 계상하고 있습니다. 이러한 충당부채는 과거 경험 등에 기초한 추정에 근거하여 결정됩니다.

(4) 순확정급여부채

순확정급여부채의 현재가치는 보험수리적방식에 의해 결정되는 다양한 요소들, 특히할인율의 변동에 영향을 받습니다.

(5) 자산의 손상

연결기업은 주식2의 회계정책에 따라 손상여부를 검토하고 있습니다. 회수가능가액은 자산의 공정가치 및 사용가치의 계산에 기초하여 결정하고 있습니다. 이러한 회수가능가액은 추정에 근거하여 이루어집니다.

(6) 영업권의 손상차손

영업권의 손상여부를 검토하기 위한 현금창출단위의 회수가능금액은 사용가치의 계산에 기초하여 결정됩니다.

(7) 고객과의 계약에서 생기는 수익

연결기업은 고객과의 계약에서 생기는 수익의 금액과 시기를 결정하는데 유의적인 영향을 미치는 다음의 판단을 적용하였습니다.

- 재화의 판매와 운반용역을 함께 제공하는 계약에서 수행의무의 식별  
연결기업은 운반 용역을 재화의 이전과 함께 제공하는 경우가 있습니다.

연결기업은 재화의 판매와 운반 용역이 구별된다고 판단하였습니다. 연결기업은 재화의 판매와 운반용역은 계약상 구별된다고 판단하였습니다. 따라서, 연결기업은 거래가격을 상대적 개별판매가격에 기초하여 재화의 판매와 운반 용역에 배부합니다.

- 변동대와 추정치의 제약에 대한 판단

반품권과 수량 리베이트를 포함한 제품 판매 특정 계약은 변동대에 해당합니다. 변동대가 추정에서, 연결기업은 받을 권리를 갖게 될 대가를 더 잘 예측할 것으로 예상하는 것에 기초하여 기댓값 또는 가능성이 가장 높은 금액을 사용이 요구됩니다.

연결기업은 비슷한 유형의 많은 고객에 주어지는 반품권이 있는 제품 판매에 대해 변동대가를 추정하는 방법으로서 기댓값이 적절한 방법이라고 판단하였습니다. 수량리베이트 조건의 제품 판매에 대한 변동대가를 추정하는 방법으로서 기댓값과 가능성이 가장 높은 금액 방법의 조합을 사용하는 것이 적절하다고 판단하였습니다.

변동대가를 거래가격에 포함하기 전에, 연결기업은 변동대가의 제약 여부를 고려합니다. 연결기업은 과거 경험과 사업 전망, 현재 경제상황에 기초하여 변동대가 추정에 제약이 없다고 판단하였습니다. 또한, 변동대가의 불확실성은 단시일 내에 해결될것입니다.

- 고객충성 포인트가 고객에 중요한 권리를 제공하는지 판단

연결기업은 고객충성 포인트 프로그램을 운영하고 있습니다. 연결기업은 고객충성 포인트가 고객에 중요한 권리를 제공하는지 평가하였습니다. 이 경우 별도의 수행의무로 회계처리합니다.

#### (8) 매출채권의 기대손실충당금

연결기업은 매출채권과 계약자산에 대한 기대신용손실(ECL)을 계산하는 데 충당금 설정률표를 사용합니다. 충당금 설정률은 비슷한 손실 양상을 가지고 있는 다양한 고객 부문(예를 들어, 지역적 위치, 상품 형태, 고객 형태 및 신용등급, 담보나 거래신용보험)별 묶음의 연체 일수에 근거합니다.

충당금 설정률표는 연결기업의 과거에 관찰된 채무불이행율에 근거합니다. 연결기업은 설정률표를 과거 신용손실경험에 미래전망정보를 반영하여 조정합니다. 예를 들어, 미래 경제적 상황(총 국내 생산)이 향후에 악화되어 생산 분야의 채무불이행 규모가 증가할 것으로 기대된다면, 과거 채무불이행율은 조정됩니다. 매 결산일에 과거 채무불이행율을 조정하고 미래 전망치의 변동을 분석합니다.

과거 채무불이행율과 미래 경제상황 및 기대신용손실(ECL) 사이의 상관관계에 대한 평가는 유의적인 추정입니다. 기대신용손실의 규모는 상황과 미래 경제 환경의 변화에 민감합니다. 연결기업의 과거 신용손실경험과 경제적 환경에 대한 예상은 고객의 미래 실제 채무불이행을 나타내지 않습니다. 연결기업의 매출채권과 계약자산의 기대신용손실에 대한 정보는 주석 7에 공시됩니다.

#### (9) 반품에 대한 변동대가 추정

연결기업은 반품권이 있는 제품 판매의 거래가격에 변동대가를 추정합니다.

연결기업은 반품 예상에 대해 통계적 방법을 개발하였습니다. 이 방법은 각 제품의 과거 반품 데이터에서 예상 반품율을 산출합니다. 이 비율은 변동대가의 예상 금액을산정하는데 적용됩니다. 과거 반품 패턴과 같은 유의적인 경험의 변동은 연결기업의 예상 반품율 추정에 영향을 미칠 것입니다.

당기말 현재 예상되는 반품에 대한 환불부채는 3,929백만원(전기말 3,943백만원)입니다.

## 2-28 공표되었으나 아직 시행되지 않은 회계기준

연결기업의 재무제표 발행승인일 현재 공표되었으나 아직 시행되지 않아 연결기업이 채택하지 않은 한국채택국제회계기준의 기준서 및 해석서의 제·개정내역은 다음과 같습니다.

### 기업회계기준서 제1116호 '리스'

기업회계기준서 제1116호 '리스'는 기업회계기준서 제1017호 '리스', 기업회계기준해석서 제2104호 '약정에 리스가 포함되어 있는지의 결정', 기업회계기준해석서 제2015호 '운용리스: 인센티브', 기업회계기준해석서 제2027호 '법적 형식상의 리스를 포함하는 거래의 실질에 대한 평가'을 대체합니다. 기업회계기준서 제1116호는 리스의 인식, 측정, 표시, 공시 원칙을 제시하였으며, 리스이용자로 하여금 모든 리스를 기업회계기준서 제1017호에서의 금융리스 회계처리와 유사한 단일 모델로 회계처리할 것을 요구합니다. 동 기준서는 리스이용자에 대해 소액자산 리스(예: 개인 컴퓨터), 단기리스(리스기간이 12개월 이하인 리스)의 두 가지 인식 면제 규정을 포함합니다. 리스개시일에 리스이용자는 리스로 지급에 대한 부채(리스부채)를 인식하여야 하며, 기초자산에 대한 리스기간동안의 사용권을 나타내는 자산(사용권 자산)을 인식할 것입니다. 리스이용자는 리스부채의 이자비용과 사용권 자산의 감가상각비를 개별적으로 인식하여야 합니다.

또한 리스이용자는 특정 사건(즉, 리스기간의 변동, 리스료를 산정할 때 사용한 지수나 요율의 변동으로 생기는 미래 리스료의 변동)이 발생하면 리스부채를 재측정해야 합니다. 리스이용자는 일반적으로 사용권 자산을 조정함으로써 리스부채의 재측정 금액을 인식할 것입니다. 기업회계기준서 제1116호에서의 리스제공자 회계처리는 기업회계기준서 제1017호의 현행 회계처리와 비교하여 실질적으로 변동되지 않았습니다. 리스제공자는 모든 리스를 기업회계기준서 제1017호와 동일한 분류 원칙을 사용하여 운용리스와 금융리스로 구분할 것입니다. 동 기준서는 2019년 1월 1일 이후 개시하는 회계연도부터 적용되며, 리스이용자와 리스제공자에게 기업회계기준서 제1017호보다 광범위한 공시를 요구합니다.

동 기준서는 2019년 1월 1일 이후 개시하는 회계연도부터 적용됩니다. 조기 적용이 허용되거나 기업은 먼저 기업회계기준서 제1115호를 적용하여야 합니다. 리스이용자는 완전 소급법과 누적효과 일괄조정 경과조치 중 하나를 사용하여 동 기준서를 적용할 수 있으며, 동 기준서 상 경과 규정은 몇 가지 실무적 간편법을 허용합니다.

연결기업은 동 기준서가 연결재무제표에 미치는 영향을 검토하고 있으며, 정해진 시행일에 개정기준서를 적용할 계획입니다.

### 기업회계기준서 제1109호 '금융상품' (개정) - 부의 보상을 수반하는 중도상환특성

기업회계기준서 제1109호에서, 계약상 현금흐름이 원리금 지급만으로 구성되어 있고(SPPI 요건)분류에 적절한 사업모형에서 보유되는 채무상품은 상각후원가 또는 기타포괄손익-공정가치로 측정될 수 있습니다. 기업회계기준서 제1109호의 개정은 계약의 조기 청산을 발생시키는 사건이나 상황과 무관하고, 당사자가 계약의 조기 청산에 대한 합리적인 보상을 하거나 받는지와 관계없이 SPPI 조건을 충족하는 금융자산을 명확히 하고 있습니다.

동 개정사항은 소급하여 적용되고 2019년 1월 1일부터 유효하며, 조기 적용이 허용됩니다. 이 개정사항이 연결기업의 연결재무상태표에 미치는 영향은 없습니다.

### 기업회계기준서 제1110호 '연결재무제표' 및 제1028호 '관계기업과 공동기업에 대한투자'

(개정) - 투자자와 관계기업이나 공동기업 간의 자산 매각 또는 출자  
 이 개정은 관계기업이나 공동기업에 매각되거나 출자된 종속기업에 대한 지배력 상실에 대한 기업회계기준서 제1110호와 기업회계기준서 제1028호 간의 상충을 해결하기 위해 개정되었습니다. 동 기준서에서는 투자자와 관계기업이나 공동기업 간의 기업회계기준서 제1103호에서 정의된 사업에 해당하는 자산의 매각이나 출자에서 발생하는 손익은 전액 인식됨을 명확히 하였습니다. 그러나 사업에 해당하지 않는 자산의 매각이나 출자에서 발생하는 손익은 투자자의 지분과 무관한 손익까지만 인식하도록 하고 있습니다. 동 기준서의 적용은 무기한 연기되었으나 조기적용하고자 하는 경우 전진적으로 적용되어야 합니다. 연결기업은 동 개정사항의 효력이 발생 시 적용할 계획입니다.

기업회계기준서 제1019호 개정 '종업원급여' (개정) - 확정급여제도의 개정, 축소, 정산  
 개정사항은 보고기간 중 제도의 개정, 축소, 청산이 일어났을 때의 회계처리에 대해 명확히 하고 있습니다. 연결기업은 보고기간 중 확정급여 제도의 정산, 축소, 청산이 발생한 경우 다음과 같이 회계처리합니다.

- 사외적립자산의 현재 공정가치와 현재의 보험수리적 가정을 적용하여 제도의 개정, 축소, 청산전, 후의 제도와 사외적립자산에서 제공된 급여를 반영하여 순확정급여부채(자산)를 재측정
- 제도의 개정, 축소, 청산 후 잔여 연차 보고기간 동안의 당기근무원가와 순이자재 측정정한 순확정급여부채(자산) 금액과 이를 측정하기 위해 사용된 사외적립자산 금액 및 보험수리적 가정을 사용하여 측정

개정사항은 제도의 개정, 축소, 청산이 발생하여 과거근무원가와 정산손익을 인식할 때, 자산 인식상한효과와의 관계를 명확히 하였습니다. 과거근무원가와 정산손익을 인식할 때 자산인식상한효과는 고려하지 않고 이 금액은 당기손익으로 인식합니다. 과거근무원가와 정산손익 인식 후, 제도의 개정, 축소, 청산 후의 자산인식상한효과를 결정하고 그 변동을 기타포괄손익으로 인식합니다. 동 개정사항은 2019년 1월 1일 이후 최초로 시작되는 회계연도 이후 발생한 제도의 개정, 축소, 청산에 대해 적용하되 조기 적용할 수 있습니다. 동 개정사항은 연결기업 제도의 개정, 축소, 청산이 발생한 경우에 대해서만 적용됩니다.

기업회계기준서 제1028호 (개정) - 관계기업과 공동기업에 대한 장기투자지분  
 개정사항은 기업이 관계기업이나 공동기업에 대해 지분법을 적용하지 않는 금융상품에 기업회계기준서 제1109호를 적용하여야 하며 이러한 금융상품에는 실질적으로 기업의 관계기업이나 공동기업에 대한 순투자의 일부를 구성하는 장기투자지분이 포함된다는 점을 명확히 하고 있습니다. 이는 기업회계기준서 제1109호에서의 기대신용손실모델이 그러한 장기투자지분에 적용되는 것을 의미합니다. 동 개정사항은 또한 기업회계기준서 제1109호를 적용하면서 기업은 기업회계기준서 제1028호 관계기업과 공동기업에 대한 투자의 적용으로 인해 발생하는 장기투자지분의 장부금액 조정사항인 관계기업 또는 공동기업의 손실이나 순투자에 대한 손상차손을 고려하지 않는다는 점을 명확히 하였습니다. 동 개정사항은 2019년 1월 1일 이후 최초로 시작되는 회계연도부터 소급하여 적용하되 조기 적용할 수 있습니다. 연결기업은 관계기업과 공동기업에 대한 장기투자지분이 없으므로 동 개정사항이 연결재무제표에 미치는 영향은 없습니다.

### 기업회계기준해석서 제2123호 '법인세처리의 불확실성' (제정)

이 해석서는 법인세 처리에 불확실성이 있을 때 기준서 제1012호의 인식 및 측정 요구사항을 어떻게 적용할지를 다룹니다. 그러나 이 해석서는 기준서 제1012호의 적용범위가 아닌 세금 또는 부담금에 적용되지 않으며 불확실한 법인세 처리와 관련되는 이자와 벌과금에 관련된 요구사항을 다루지 않습니다. 이 해석서는 다음을 구체적으로 다루고 있습니다.

- 기업이 불확실한 법인세 처리를 개별적으로 고려할지
- 법인세 처리에 대한 과세당국의조사에 관한 기업의 가정
- 기업이 과세소득(세무상결손금), 세무기준액, 미사용세무상결손금, 미사용세액공제, 세율을 어떻게 산정할지
- 기업이 사실 및 상황의 변화를 어떻게 고려할지

연결기업은 불확실한 법인세 처리 각각을 개별적으로 고려할지 아니면 하나 이상의 다른 불확실한 법인세 처리와 함께 고려할지를 판단합니다. 접근법 중 불확실성의 해소를 더 잘 예측하는 접근법을 사용합니다. 이 해석서는 2019년 1월 1일 이후 최초로 시작되는 회계연도부터 유효하며 특정 경과 규정을 적용할 수도 있습니다. 연결기업은 시행일에 이 해석서를 적용할 것입니다. 연결기업은 여러 국가의 복잡한 세무 환경에서 운영되므로, 해석서는 재무제표에 영향을 미칠 것입니다. 또한, 연결기업은 해석서를 적시에 적용하기 위한 정보를 얻기 위한 절차의 구축이 필요할 수 있습니다.

### 2015 - 2017 연차개선

#### 기업회계기준서 제1103호 '사업결합' (개정)

이 개정은 공동약정의 한 당사자가 공동영업과 관련된 자산에 대한 권리와 부채에 대한 의무를 보유하다가 해당 공동영업(사업의 정의 충족)에 대한 지배력을 획득할 경우 해당 거래는 단계적으로 이루어지는 사업결합에 대한 요구사항을 적용하여야 하며, 이 때 취득자는 공동영업에 대하여 이전에 보유하고 있던 지분 전부를 재측정하여야 함을 명확히 하고 있습니다.

동 개정사항은 2019년 1월 1일 이후 최초로 시작되는 회계연도 이후에 취득일이 속하는 사업결합부터 적용되며 조기 적용할 수도 있으며, 조기적용 하는 경우에는 그 사실을 공시하여야 합니다. 동 개정사항은 연결기업의 향후 사업결합거래에 적용될 것입니다.

#### 기업회계기준서 제1111호 '공동약정' (개정)

공동영업에 참여는 하지만 공동지배력을 보유하지 않은 공동영업 당사자가 그 공동영업(활동이 기업회계기준서 제1103호에서 정의하는 사업에 해당)에 대한 공동지배력을 획득할 수 있습니다. 이 개정은 이러한 경우 그 공동영업에 대해 이전에 보유하고 있던 지분은 재측정하지 않는다는 점을 명확히 하고 있습니다.

동 개정사항은 2019년 1월 1일 이후 최초로 시작되는 회계연도 이후에 공동지배력을 획득하는 거래부터 적용되며 조기 적용할 수도 있으며, 조기적용 하는 경우에는 그 사실을 공시하여야 합니다. 동 개정사항이 연결기업에 미치는 영향은 없으나 향후 거래에 적용될 것입니다.

#### 기업회계기준서 제1012호 '법인세' (개정)

이 개정은 배당의 법인세효과는 소유주에 대한 분배보다는 분배가능한 이익을 창출하는 과

거의 거래나 사건에 보다 직접적으로 연관된다는 것을 명확히 합니다. 따라서기업은 과거의 거래나 사건과 관련하여 원래 인식하였던 항목에 따라 배당의 법인세효과를 당기손익, 기타 포괄손익 또는 자본으로 인식합니다. 동 개정사항은 2019년 1월 1일 이후 처음 시작되는 회계연도부터 적용하되 조기 적용할 수 있습니다. 이 개정 내용을 처음 적용하는 경우, 가장 이른 비교기간 이후에 인식된 배당의 법인세효과에 이 개정 내용을 적용합니다. 기업의 현행 회계처리는 개정 내용과 차이가 없으므로, 재무제표에 미치는 영향은 없을 것으로 예상하고 있습니다.

#### 기업회계기준서 제1023호 '차입원가' (개정)

이 개정은 기업이 적격자산을 후속적으로 의도된 용도로 사용하거나 판매할 준비가 되었을 때, 그 적격자산을 취득하기 위한 모든 차입금이 일반적인 목적으로 차입한 자금에 포함되는 것을 명확히 합니다.

기업은 처음 이 개정 내용을 적용하는 회계연도 이후에 생기는 차입원가에 적용합니다. 이 개정 내용은 2019년 1월 1일 이후 처음 시작되는 회계연도부터 적용하되 조기적용할 수 있습니다. 기업의 현행 회계처리는 개정 내용과 차이가 없으므로, 재무제표에 미치는 영향은 없을 것으로 예상하고 있습니다.

#### 2-29 연결재무제표의 승인

연결기업의 연결재무제표는 2019년 2월 7일자로 이사회에서 승인되었으며, 정기주주총회에서 수정승인될 수 있습니다.

### 3. 재무위험관리의 목적 및 정책

연결기업은 여러 활동으로 인하여 시장위험, 신용위험과 유동성위험에 노출되어 있습니다 (시장위험은 다시 환율변동위험, 이자율변동위험과 지분증권에 대한 시장가치변동위험 등으로 구분됨). 연결기업은 이러한 위험요소들을 관리하기 위하여 각각의 위험요인에 대해 면밀하게 모니터링하고 대응하는 위험관리 정책을 운용하고 있습니다.

재무위험관리의 대상이 되는 연결기업의 금융자산은 현금및현금성자산, 단기금융상품, 당기손익공정가치측정금융자산, 기타포괄손익공정가치측정금융자산, 매출채권 및 기타채권 등으로 구성되어 있으며 금융부채는 매입채무 및 기타채무, 차입금, 사채 등으로 구성되어 있습니다.

#### 3-1 시장위험

##### (1) 환율변동위험

연결기업은 외화표시자산 및 부채의 환율변동에 따른 리스크를 최소화하여 재무구조의 건전성 및 예측가능경영을 통한 경영의 안정성 실현을 목표로 환리스크 관리에 만전을 기하고 있습니다. 특히 연결기업은 수출로 인한 외화 수금보다 외자재수입 및 외화차입금(유산스) 상환에 의한 외화지출이 많은 현금흐름을 가지고 있으므로 환율상승에 의한 환차손이 환리스크의 주대상입니다.

당기말과 전기말 현재 기능통화 이외의 외화로 표시된 화폐성자산 및 부채의 장부금액은 다음과 같습니다.

(단위: 백만원)

구 분	당 기		전 기	
	자 산	부 채	자 산	부 채
USD	101,719	99,469	108,452	148,291
EUR	35,924	702	56,474	30,108
JPY	1,949	270	21,937	19,031
기타	6,151	994	58,789	90,989
합 계	145,743	101,435	245,652	288,419

연결기업은 내부적으로 환율 변동에 대한 환위험을 정기적으로 측정하고 있습니다. 보고기간종료일 현재 각 외화에 대한 기능통화의 환율이 5% 변동하는 경우 환율변동이 세전이익에 미치는 영향은 다음과 같습니다.

(단위: 백만원)

구 분	당 기		전 기	
	5% 상승시	5% 하락시	5% 상승시	5% 하락시
USD	113	(113)	(1,992)	1,992
EUR	1,761	(1,761)	1,318	(1,318)
JPY	84	(84)	145	(145)
기타	258	(258)	(1,610)	1,610
합 계	2,216	(2,216)	(2,139)	2,139

상기 민감도 분석은 보고기간종료일 현재 기능통화 이외의 외화로 표시된 화폐성 자산 및 부채를 대상으로 하였습니다.

## (2) 이자율 위험

연결기업은 가격변동으로 인한 연결재무제표 항목(금융자산, 부채)의 가치변동 위험 및 투자, 차입에서 비롯된 이자수익(비용)의 변동위험 등의 이자율 변동위험에 노출되어 있습니다. 이러한 연결기업의 이자율 변동위험은 채권 등 이자지급 부채의 발행, 이자수취 자산에의 투자 등에서 비롯됩니다. 다만 연결기업은 보고기간종료일 현재 여유자금 운용은 대부분 고정금리 금융상품으로 운용하고 있으며, 보고기간말 현재 변동이자율이 적용되는 차입금 장부금액은 152,071백만원(전기말 135,384백만원)이며, 보고기간 종료일 현재 다른 모든 변수가 동일하고 이자율이 100 basis points 변동하는 경우, 변동이자부 차입금의 이자비용이 당기세전이익에 미치는 영향은 다음과 같습니다.

(단위: 백만원)

구 분	당 기		전 기	
	100bp 상승시	100bp 하락시	100bp 상승시	100bp 하락시
이자비용	(1,521)	1,521	(1,354)	1,354

### 3-2 신용위험

신용위험은 연결기업의 통상적인 거래 및 투자활동에서 발생하며 고객 또는 거래상대방이 계약조건상 의무사항을 지키지 못하였을 때 발생합니다. 이러한 신용위험을 관리하기 위하여 연결기업은 주기적으로 고객과 거래상대방의 재무상태와 과거 경험 및 기타 요소들을 고려하여 재무신용도를 평가하고 있으며 고객과 거래상대방 각각에 대한 신용한도를 설정하고 있습니다.

신용위험은 현금성자산, 각종 예금 그리고 파생금융상품 등과 같은 금융기관과의 거래에서도 발생할 수 있습니다. 이러한 위험을 줄이기 위해 연결기업은 신용도가 높은 금융기관들에 대해서만 거래를 하고 있습니다.

주식21의 지급보증 내역을 제외하고 연결재무제표에 기록된 금융자산의 장부금액은 손상차손 차감 후 금액으로 연결기업의 신용위험 최대노출액을 나타내고 있습니다.

### 3-3 유동성위험

연결기업은 적정 유동성의 유지를 위하여 주기적인 자금수지 예측, 조정을 통해 유동성위험을 관리하고 있습니다.

연결기업은 원활한 자금운영을 할 수 있도록 재고회전일 감축, 채권부실화 방지 등 채권관리를 하고 있으며 금융기관들과 당좌차월약정 등을 맺고 있습니다. 보고기간종료일 현재 연결기업은 유동성 위험을 관리할 수 있도록 즉시 출금이 가능한 현금 및 현금성자산, 단기금융상품 및 당기손익공정가치측정금융자산 등에 274,640백만원(전기말: 342,952백만원)을 투자하고 있습니다.

금융부채에 대하여 보고기간종료일로부터 계약만기일까지의 잔여만기에 따라 만기별로 구분된 유동성 분류는 다음과 같습니다.

(당기)

(단위: 백만원)

구 분	1년 이내	~2년	~3년	~4년	~5년	5년 초과	합 계
매입채무	120,610	-	-	-	-	-	120,610
미지급금	114,994	-	-	14	-	283	115,291
미지급비용	24,698	-	-	-	-	-	24,698
차입금(사채포함)	417,832	217,266	107,064	40,659	659	13,690	797,170
기타금융부채	4,034	3,273	70	2,003	-	500	9,880
당기손익공정가치 측정금융부채(*)	81	15	-	-	-	-	96
합 계	682,249	220,554	107,134	42,676	659	14,473	1,067,745

(\*) 통화선도와 이자율스왑 계약으로서 파생상품부채의 순장부금액입니다.

(전기)

(단위: 백만원)

구 분	1년 이내	~2년	~3년	~4년	~5년	5년 초과	합 계
매입채무	180,615	-	-	-	-	-	180,615
미지급금	124,641	389	-	5	-	180	125,215
미지급비용	16,119	-	-	-	-	-	16,119
차입금(사채포함)	315,830	189,659	201,064	101,064	40,659	5,949	854,225
기타금융부채	6,863	499	3	70	2,000	500	9,935
합 계	644,068	190,547	201,067	101,139	42,659	6,629	1,186,109

### 3-4 자본위험관리

연결기업의 자본관리목적은 건전한 자본구조를 유지하는 데 있습니다. 연결기업은 자본관리 지표로 부채비율을 이용하고 있습니다. 이 비율은 총부채를 총자본으로 나누어 산출하고 있으며 총부채 및 총자본은 재무제표의 공시된 숫자로 계산합니다.

보고기간종료일 현재 연결기업의 부채비율은 다음과 같습니다.

(단위:백만원, %)

구분	당기말	전기말
부채	1,270,280	1,367,990
자본	928,715	884,441
부채비율(%)	136.78	154.67

## 4. 영업부문 정보 및 고객과의 계약에서 생기는 수익

### 4-1 영업부문의 구분

연결기업은 제품 및 제조공정의 특성을 고려하여 영업부문을 식품부문, 소재부문으로 구분하고 있으며, 연결기업의 주요고객은 음식료품 제조업체, 음식료품 소비자 등입니다.

4-2 당기 및 전기의 영업부문별 정보는 다음과 같습니다.

(당기)

(단위: 백만원)

구분	식품	소재산업	조정 및 제거	합계
1. 매출액	2,483,182	973,869	(500,289)	2,956,762
2. 영업이익	55,330	66,800	(1,968)	120,162
3. 총자산	1,787,863	796,298	(385,166)	2,198,995
4. 총부채	1,099,850	274,946	(104,516)	1,270,280

(전기)

(단위: 백만원)

구분	식품	소재산업	조정 및 제거	합계
1. 매출액	2,531,846	868,291	(431,332)	2,968,805
2. 영업이익	34,514	61,576	631	96,721
3. 총자산	1,822,967	793,885	(364,421)	2,252,431
4. 총부채	1,163,358	291,935	(87,303)	1,367,990

#### 4-3 지역별 정보

당기 및 전기의 지역별 영업현황은 다음과 같습니다.

(당기)

(단위: 백만원)

구분	국내	아시아	아메리카	유럽	오세아니아	아프리카	합계
매출액	2,137,936	572,570	64,456	166,990	10,115	4,695	2,956,762

(전기)

(단위: 백만원)

구분	국내	아시아	아메리카	유럽	오세아니아	아프리카	합계
매출액	2,246,419	504,391	54,433	149,555	9,529	4,478	2,968,805

매출액은 고객의 소재지에 기초한 국가에 귀속시킵니다.

#### 4-4 주요 외부고객

당기와 전기 중 연결기업 매출액의 10% 이상을 차지하는 주요 외부고객은 없습니다.



## 5. 범주별 금융상품 및 공정가치

당기 중 연결기업의 금융자산과 금융부채의 공정가치에 영향을 미치는 사업환경 및 경제적 환경의 유의적인 변동은 없습니다.

5-1 보고기간종료일 현재 금융상품의 범주별 장부금액 및 공정가치의 내역은 다음과 같습니다.

### (1) 금융자산

(당기말)

(단위: 백만원)

금융자산	상각후원가로 측정하는 금융자산	기타포괄손익-공정가치 측정 금융자산	당기손익-공정가치 측정 금융자산	장부금액	공정가치
현금및현금성자산	166,489	-	-	166,489	166,489
단기금융상품	20,875	-	-	20,875	20,875
매출채권	253,528	-	-	253,528	253,528
미수금	13,608	-	-	13,608	13,608
미수수익	287	-	-	287	287
장기금융상품	86	-	-	86	86
당기손익 공정가치 측정금융자산	-	-	104,053	104,053	104,053
기타포괄손익 공정가치 측정금융자산	-	11,574	-	11,574	11,574
기타금융자산	19,694	-	-	19,694	19,694
합계	474,567	11,574	104,053	590,194	590,194

(전기말)

(단위: 백만원)

금융자산	당기손익인식 금융자산	대여금 및 수취채권	매도가능 금융자산	장부금액	공정가치
현금및현금성자산	26,458	121,420	-	147,878	147,878
단기금융상품	-	28,337	-	28,337	28,337
매출채권	-	271,949	-	271,949	271,949
미수금	-	8,814	-	8,814	8,814
미수수익	-	355	-	355	355
장기금융상품	-	44	-	44	44
매도가능금융자산	-	-	16,116	16,116	16,116
기타금융자산	183,548	20,693	-	204,241	204,241
합계	210,006	451,612	16,116	677,734	677,734

(2) 금융부채

(당기말)

(단위: 백만원)

금융부채	상각후원가로 측정하는 금융부채	기타금융부채	장부금액	공정가치
매입채무	120,610	-	120,610	120,610
미지급금	114,994	-	114,994	114,994
단기차입금	218,085	9,721	227,806	227,806
미지급비용	24,698	-	24,698	24,698
유동성장기부채	79,651	-	79,651	79,651
유동성사채	109,990	-	109,990	109,990
기타금융부채	9,433	-	9,433	9,433
사채(*1)	289,545	-	289,545	292,121
장기미지급금	297	-	297	297
장기차입금(*1)	88,209	-	88,209	88,807
당기손익공정가치측정 금융부채(*2)	-	96	96	96
합계	1,055,512	9,817	1,065,329	1,068,503

(전기말)

(단위: 백만원)

금융부채	상각후원가로 측정하는 금융부채	기타금융부채	장부금액	공정가치
매입채무	180,615	-	180,615	180,615
미지급금	124,641	-	124,641	124,641
단기차입금	195,349	8,674	204,023	204,023
미지급비용	16,119	-	16,119	16,119
유동성장기부채	11,538	-	11,538	11,538
유동성사채	99,955	-	99,955	99,955
기타금융부채	9,293	27	9,320	9,320
사채(*1)	399,154	-	399,154	400,789
장기미지급금	574	-	574	574
장기차입금(*1)	136,405	-	136,405	136,774
합계	1,173,643	8,701	1,182,344	1,184,348

(\*1) 사채 및 장기차입금의 공정가치는 예상되는 기대미래현금흐름을 시장이자율과 거래상  
대방의 신용위험 등을 고려한 할인율로 할인하여 산출하였습니다. 당기말 현재 사채는  
2.25%(전기말: 2.59%)의 할인율을 적용하였고, 장기차입금은 2.00%~5.38%(전기말:  
2.15%~5.38%)의 할인율을 적용하였습니다.

(\*2) 통화선도와 이자율스왑 계약으로서 파생상품부채의 순장부금액입니다.

## 5-2 공정가치 서열체계

공정가치로 측정되는 금융상품은 공정가치 서열체계에 따라 구분되며 정의된 수준들은 다음과 같습니다.

- 동일한 자산이나 부채에 대한 활성시장의(조정되지 않은) 공시가격(수준 1)
- 직접적으로(예: 가격) 또는 간접적으로(예: 가격에서 도출되어) 관측가능한, 자산이나 부채에 대한 투입변수. 단, 수준 1에 포함된 공시가격은 제외함(수준 2)
- 관측가능한 시장자료에 기초하지 않은, 자산이나 부채에 대한 투입변수(관측가능하지 않은 투입변수)(수준 3)

보고기간종료일 현재 상기 서열체계에 따른 공정가치 측정치는 다음과 같습니다.

(단위: 백만원)

구분	수준 1	수준 2	수준 3	합계
당기말:				
금융자산				
- 당기손익공정가치측정금융자산	-	89,364	14,689	104,053
- 기타포괄손익공정가치측정금융자산	-	-	11,574	11,574
금융부채				
- 당기손익공정가치측정금융부채	-	96	-	96
전기말:				
금융자산				
- 당기손익인식금융자산	-	194,219	15,787	210,006
- 매도가능금융자산	4,097	-	12,019	16,116

당기 및 전기 중 공정가치 서열체계의 수준 1과 수준 2 사이의 유의적인 이동은 없었습니다.

또한, 당기 및 전기 중 공정가치 수준 3에 해당하는 금융자산의 변동내역은 다음과 같습니다.

(단위: 백만원)

구분	당기	전기
기초 잔액	27,806	30,830
취득	7,652	-
처분 및 상환	(9,025)	(3,236)
당기손익에 인식된 손익	87	552
기타포괄손익으로 인식된 손익	(257)	(340)
기말 잔액	26,263	27,806
보고기간말에 보유하는 자산에 대해 기중 당기손익에 인식된 총 손익	87	552

### 5-3 가치평가기법 및 투입변수

연결기업은 공정가치 서열체계에서 수준 3으로 분류되는 반복적인 공정가치측정치에 대해 다음의 가치평가기법과 투입변수를 사용하고 있습니다.

(단위: 백만원)

구분	당기말				
	공정가치	수준	가치평가기법	수준3 투입변수	투입변수 범위
당기손익 · 기타포괄손익공정가치측정금융자산:					
제조업	365	3	현재가치기법	장기 매출성장률	3.1%
				매출원가율	62.2%
				할인율	7.1%
방송통신업	5,609	3	현재가치기법	장기 매출성장률	(4.0)%~(1.0)%
				매출원가율	62.0%
				할인율	11.3%
금융업	4,972	3	현재가치기법	장기 매출성장률	2.5%~3.6%
				급여상승률	7.1%~8.0%
				할인율	8.0%
요식업	572	3	현재가치기법	장기 매출성장률	3.2%~7.0%
				매출원가율	62.2%
				할인율	13.5%
투자업	14,065	3	이항모형	할인율	7.6%~13.8%
기타	680	3	순자산가치기법	-	-
합계	26,263				

(단위: 백만원)

구분	전기말				
	공정가치	수준	가치평가기법	수준3 투입변수	투입변수 범위
매도가능금융자산:					
제조업	449	3	현재가치기법	장기 매출성장률	2.9%~7.0%
				세전 영업이익익율	2.8%~8.1%
				할인율	8.7%
방송통신업	6,509	3	현재가치기법	장기 매출성장률	(1.3)%~(0.1)%
				세전 영업이익익율	0.4%~4.2%
				할인율	8.3%
금융업	4,198	3	현재가치기법	장기 매출성장률	2.9%~3.0%
				세전 영업이익익율	79.9%~81.8%
				할인율	8.3%
기타	863	3	순자산가치기법	-	-
당기손익인식금융자산:					
투자업	15,787	3	현재가치기법	할인율	9.06%
합계	27,806				

### 5-3-1 수준 3으로 분류된 공정가치 측정치의 가치평가과정

연결기업은 수준 3으로 분류된 금융상품에 대해서 독립적인 외부평가기관의 전문가적인 판단에 근거한 합리적인 평가모형과 적절한 추정치를 사용하여 산정한 금액을 공정가치로 보아 평가하고 있습니다.

### 5-3-2 수준 3으로 분류된 반복적인 공정가치 측정치의 민감도 분석

금융상품의 민감도분석은 통계적 기법을 이용한 관측 불가능한 투입변수의 변동에 따른 금융상품의 가치 변동에 기초하여 유리한 변동과 불리한 변동으로 구분하여 이루어집니다. 그리고 공정가치가 두 개 이상의 투입변수에 영향을 받는 경우에는 가장유리하거나 또는 가장 불리한 금액을 바탕으로 산출됩니다.

민감도 분석 대상인 수준 3으로 분류되는 각 상품별 투입변수의 변동에 따른 자본에 미치는 영향에 대한 민감도분석 결과는 다음과 같습니다.

(단위: 백만원)

구분	당기말		전기말	
	유리한 변동(*2)	불리한 변동(*3)	유리한 변동(*2)	불리한 변동(*3)
금융자산(*1)	1,391	(615)	1,181	(826)

(\*1) 지분증권은 주요 관측불가능한 투입변수인 영구성장률과 할인율 사이의 상관관계를 증가 또는 감소시킴으로써 공정가치 변동을 산출하였습니다.

(\*2) 영구성장률을 0.5% 증가시키고 할인율을 1.0% 감소시켰을 경우의 변동입니다.

(\*3) 영구성장률을 0.5% 감소시키고 할인율을 1.0% 증가시켰을 경우의 변동입니다.

5-4 당기 및 전기 중 연결기업의 금융상품 범주별 순손익의 세부내역은 다음과 같습니다.

(당기)

(단위: 백만원)

구분	당기손익 공정가치 측정 금융자산/부채	상각후원가로 측정하는 금융자산	기타포괄손익 공정가치 측정 금융자산	상각후원가로 측정하는 금융부채	합계
이자수익	2,032	2,087	-	-	4,119
외환차익	111	13,033	-	1,497	14,641
외화환산이익	-	4,852	-	890	5,742
배당금수익	140	-	148	-	288
기대신용손실충당금환입	-	1,666	-	-	1,666
당기손익공정가치측정금융자 산처분이익	1,068	-	-	-	1,068
당기손익공정가치측정금융자 산평가이익	421	-	-	-	421
기타포괄손익공정가치측정금 융자산평가손익	-	-	(195)	-	(195)
기대신용손실충당금의 전입	(196)	(1,979)	-	-	(2,175)
기타의 기대신용손실충당금의 전입	-	(2,945)	-	-	(2,945)
이자비용	-	-	-	(23,551)	(23,551)
외환차손	(109)	(9,695)	-	(7,907)	(17,711)
외화환산손실	-	(5,355)	-	(208)	(5,563)
당기손익공정가치측정금융부 채평가손실	(97)	-	-	-	(97)
당기손익공정가치측정금융자 산처분손실	(172)	-	-	-	(172)
합계	3,198	1,664	(47)	(29,279)	(24,464)

(전기)

(단위: 백만원)

구분	당기손익인식 금융자산	대여금 및 수취채권	매도가능 금융자산	상각후원가로 측정하는 금융부채	합계
이자수익	6,342	1,033	7	-	7,382
외환차익	-	9,111	-	14,385	23,496
외화환산이익	-	21	-	4,692	4,713
배당금수익	-	-	382	-	382
기타의 대손충당금 환입	-	8,145	-	-	8,145
대손상각비	-	(4,946)	-	-	(4,946)
기타의 대손상각비	-	(196)	-	-	(196)
이자비용	-	-	-	(29,309)	(29,309)
외환차손	-	(12,781)	-	(459)	(13,240)
외화환산손실	-	(15,780)	-	-	(15,780)
매도가능금융자산 평가손익(기타포괄손익)	-	-	541	-	541
당기손익인식금융자산 평가손익	640	-	-	-	640
매도가능금융자산 손상차손	-	-	(88)	-	(88)
합계	6,982	(15,393)	842	(10,691)	(18,260)

### 5-5 금융자산과 금융부채의 상계

연결기업의 실행가능한 일괄상계 약정 또는 이와 유사한 약정의 적용을 받는 인식된 금융자산 및 금융부채의 종류별 내역은 다음과 같습니다.

#### 5-5-1 금융자산

(당기말)

(단위: 백만원)

구분	자산 총액	상계된 부채총액	재무상태표 표시 순액	상계되지 않은 금액	순액
매출채권	7,401	3,878	3,523	-	3,523
미수금	4,854	4,835	19	-	19

(전기말)

(단위: 백만원)

구분	자산 총액	상계된 부채총액	재무상태표 표시 순액	상계되지 않은 금액	순액
매출채권	7,130	4,430	2,700	-	2,700
미수금	7,080	6,998	82	-	82

### 5-5-2 금융부채

(당기말)

(단위: 백만원)

구분	부채 총액	상계된 자산총액	재무상태표 표시 순액	상계되지 않은 금액	순액
매입채무	22,278	8,404	13,874	-	13,874
미지급금	2,234	309	1,925	-	1,925

(전기말)

(단위: 백만원)

구분	부채 총액	상계된 자산총액	재무상태표 표시 순액	상계되지 않은 금액	순액
매입채무	28,589	11,252	17,337	-	17,337
미지급금	1,661	176	1,485	-	1,485

## 6. 현금및현금성자산 및 장·단기금융상품

6-1 보고기간종료일 현재 현금및현금성자산 및 장·단기금융상품의 내역은 다음과 같습니다.

(단위: 백만원)

구분	내역	당기말	전기말
현금및현금성자산	보유현금	2,101	1,025
	현금성자산	164,388	146,853
	소계	166,489	147,878
단기금융상품	정기예금	20,875	28,337
장기금융상품	정기예적금 등	86	44

6-2 보고기간종료일 현재 사용이 제한된 금융자산의 내역은 다음과 같습니다.

(단위: 백만원)

구분	당기말	전기말	사용제한사유
장기금융상품	19	20	당좌개설보증금

## 7. 매출채권 및 기타채권

7-1 보고기간종료일 현재 매출채권 및 기타채권의 내역은 다음과 같습니다.

(단위: 백만원)

구분	당기말	전기말
매출채권	270,129	289,550
기대신용손실충당금	(16,601)	(17,601)
미수금	15,153	10,981
기대신용손실충당금	(1,545)	(2,167)
합계	267,136	280,763

7-2 보고기간종료일 현재 매출채권의 연령분석 내역은 다음과 같습니다.

(단위: 백만원)

구분	당기말	전기말
연체되지 않은 채권		
무연체	184,727	198,440
소계	184,727	198,440
연체되었으나 손상되지 않은 채권(*1)		
3개월이하	50,599	47,576
6개월이하	3,107	2,030
9개월이하	181	532
12개월이하	227	271
12개월초과	3,043	2,567
소계	57,157	52,976
손상채권(*2)		
손상채권	28,245	38,134
합계	270,129	289,550

(\*1) 연체되었으나 손상되지 않은 채권은 최근 부도기록이 없거나 매출채권에 대한 담보를 제공받고 있는 여러 거래처들과 관련되어 있습니다.

(\*2) 당기말 현재 손상채권과 관련하여 설정된 기대신용손실충당금은 16,601백만원 (전기말: 17,601백만원)입니다.

7-3 당기와 전기 중 매출채권및기타채권의 기대신용손실충당금의 변동은 다음과 같습니다.

(단위: 백만원)

구분	당기	전기
기초금액	19,768	17,666

기대신용손실충당금 전입	2,175	4,946
기타의 기대신용손실충당금 전입(환입)	(7)	760
제각 등	(3,800)	(3,394)
환율변동효과	10	(210)
기말	18,146	19,768

7-4 보고기간종료일 현재 양도되었으나 재무상태표에서 전체가 제거되지 않은 매출채권의 내역은 다음과 같습니다.(주석16 참조)

(단위: 백만원)

구분	당기말	전기말
할인된 매출채권의 장부금액	9,721	8,674
관련차입금의 장부금액	9,721	8,674

## 8. 재고자산

보고기간종료일 현재 재고자산의 내역은 다음과 같습니다.

(단위: 백만원)

구분	당기말			전기말		
	취득원가	평가손실 총당금	장부금액	취득원가	평가손실 총당금	장부금액
상품	46,326	(643)	45,683	47,411	(1,171)	46,240
제품	85,656	(2,689)	82,967	80,555	(2,225)	78,330
재공품	30,138	(137)	30,001	27,971	(747)	27,224
원재료	102,035	(642)	101,393	104,050	(598)	103,452
저장품	6,012	-	6,012	5,094	-	5,094
미착품	55,749	-	55,749	57,528	-	57,528
반품자산	217	-	217	-	-	-
합계	326,133	(4,111)	322,022	322,609	(4,741)	317,868

당기 재고자산평가손실환입은 630백만원(전기 재고자산평가손실: 902백만원 매출원가에 가산)이며, 동 평가손실 및 환입은 매출원가에 가감되었습니다.

## 9. 당기손익 · 기타포괄손익공정가치측정금융자산 및 매도가능금융자산

9-1 보고기간종료일 현재 당기손익공정가치측정금융자산의 내역은 다음과 같습니다.

(단위: 백만원)

구분	당기말	전기말(*)
지분상품		
비상장주식(*2)	14,065	-
출자금	572	-
채무상품		
국공채 등(*1)	13	-
단기매매증권(*2)	89,364	-
조합출자금(*1)	39	-
합계	104,053	-

(\*1) 동 상품들은 전기에는 매도가능금융자산으로 분류되었습니다.

(\*2) 동 상품들은 전기에는 기타금융자산으로 분류되었습니다.

### 9-1-1 지분상품

(단위: 백만원)

회사명	당기말		

	보유주식수	지분율(%)	취득원가	장부금액
비상장주식:				
금호고속(주)(보통주)(*1)	65,000	2.06	6,500	6,983
금호고속(주)(우선주)(*1)	70,000	2.22	7,082	7,082
소계			13,582	14,065
출자금:				
비온드에프앤비(주)(*1)	-	-	570	572
합계			14,191	14,637

(\*1) 독립적인 외부평가기관의 전문가적인 판단에 근거한 합리적인 평가모형과 적절한 추정치를 사용하여 산정한 금액을 공정가치로 평가하였습니다(주석5 참조).

9-2 보고기간종료일 현재 기타포괄손익공정가치측정금융자산의 내역은 다음과 같습니다.

(단위: 백만원)

구분	당기말	전기말
지분상품		
비상장주식(*)	11,574	-

(\*) 동 상품은 전기에는 매도가능금융증권으로 분류되었습니다.

9-2-1 지분상품

(단위: 백만원)

회사명	당기말			
	보유주식수	지분율(%)	취득원가	장부금액
비상장주식:				
신기화학공업(주)(*1)	23,000	19.17	239	365
전주문화방송(주)(*1)	24,470	15.29	1,548	4,315
(주)전주방송(*1)	168,000	3.00	840	1,293
주택도시보증공사(주)(*1)(*2)	409,499	0.06	7,816	4,973
(주)제주국제컨벤션센터(*1)	100,000	0.30	500	452
프로바이오닉(주)	16,667	7.84	500	-
(주)한국경제신문	5,944	0.03	81	81
(주)크리컴	10,000	1.67	50	-
(주)세리오	15,000	15.00	75	75
(주)메디코프	2,040	5.77	935	-
농업회사법인진안마을주식회사	2,000	3.30	20	20
에스민딸기클러스터(주)	5,000	5.45	50	-
기타	-	-	350	-
합계			13,004	11,574

(\*1) 독립적인 외부평가기관의 전문가적인 판단에 근거한 합리적인 평가모형과 적절한 추정

치를 사용하여 산정한 금액을 공정가치로 평가하였습니다(주석5 참조).

(\*2) 보고기간종료일 현재 차입금에 대한 담보로 질권설정되어 있습니다(주석18 참조).

9-3 전기말 현재 매도가능금융자산의 내역은 다음과 같습니다.

(단위: 백만원)

구분		전기말
지분증권	상장주식	4,097
	비상장주식	11,831
	소계	15,928
채무증권	국공채	149
	조합출자금	39
	소계	188
합계		16,116

9-3-1 상장주식

(단위: 백만원)

회사명	전기말			
	보유주식수	지분율(%)	취득원가	장부금액
CJ(주)	141	0.00	6	26
CJ제일제당(주)	83	0.00	4	30
세이브존I&C	505	0.00	1	2
한신공영(주)	78	0.00	-	2
(주)삼립식품	44	0.00	-	7
한국기업평가(주)	60,000	1.32	420	3,246
(주)바이오리더스	78,850	0.64	383	784
합계			814	4,097

9-3-2 비상장주식

(단위: 백만원)

회사명	전기말			
	보유주식수	지분율(%)	취득원가	장부금액
신기화학공업(주)	23,000	19.17	239	449
전주문화방송(주)	24,470	15.29	1,548	5,142
(주)전주방송	168,000	3.00	840	1,368
주택도시보증공사(주)	409,499	0.06	7,816	4,198
(주)제주국제컨벤션센터	100,000	0.30	500	448
프로바이오닉(주)	16,667	7.84	500	-

(주)한국경제신문	5,944	0.03	81	81
(주)크리컴	10,000	1.67	50	-
(주)세리오	15,000	15.00	75	75
(주)메디코프	2,040	5.77	935	-
농업회사법인진안마을주식회사	2,000	3.30	20	20
기타	5,000	5.45	400	50
합계			13,004	11,831

9-3-3 조합출자금 등

(단위: 백만원)

회사명	전기말			
	보유주식수	지분율(%)	취득원가	장부금액
한국장류협동조합	80	2.41	39	39

9-3-4 채무증권

(단위: 백만원)

구분	전기말
국채 및 공채	149

10. 기타자산 및 기타부채

10-1 보고기간종료일 현재 기타금융자산 및 기타금융부채의 내역은 다음과 같습니다.

(단위: 백만원)

구분	당기말	전기말
기타유동금융자산:		
단기대여금	741	692
기대신용손실충당금	(13)	(13)
기타금융자산	-	167,761
합계	728	168,440
기타비유동금융자산:		
장기미수금	70,666	68,435
기대신용손실충당금	(70,666)	(67,715)
현재가치할인차금	-	(35)
보증금	18,998	19,000
기대신용손실충당금	(288)	(288)
현재가치할인차금	(331)	(541)
장기대여금	587	1,159
당기손익인식지정금융자산(*)	-	15,787
합계	18,966	35,802
기타유동금융부채:		
임대보증금	4,023	6,594
금융보증부채	-	21
합계	4,023	6,615
기타비유동금융부채:		

임대보증금	5,846	3,066
현재가치할인차금	(436)	(367)
금융보증부채	-	6
합계	5,410	2,705

(\*) 당기에는 당기손익공정가치측정금융자산으로 분류되었습니다.

10-2 당기 및 전기 중 기타비유동금융자산의 기대신용손실충당금 변동내역은 다음과 같습니다.

(단위: 백만원)

구분	당기		전기	
	장기미수금	보증금	장기미수금	보증금
기초	67,715	288	76,379	288
기대신용손실충당금 전입	2,951	-	-	12
환입	-	-	(8,664)	-
제각	-	-	-	(12)
기말	70,666	288	67,715	288

10-3 보고기간종료일 현재 기타유동·비유동자산 및 기타유동·비유동부채의 내역은 다음과 같습니다.

(단위: 백만원)

구분	당기말	전기말
기타유동자산:		
부가가치세대급금	3,556	9,233
기타비유동자산:		
장기선급금	18,972	21,194
기대신용손실충당금	(639)	(639)
장기선급비용	3,045	3,415
합계	21,378	23,970
기타유동부채:		
선수수익	4,478	1,594
부가가치세예수금	5,131	6,692
기타	1,362	1,139
합계	10,971	9,425
기타비유동부채:		
장기선수수익	1,261	1,632
기타	773	873
합계	2,034	2,505

## 11. 관계기업 및 공동기업

11-1 보고기간종료일 현재 관계기업투자의 내역은 다음과 같습니다.

(단위: 백만원)

기업명	소재지	주요 영업활동	당기말				전기말			
			지분율(%)	취득원가	순자산 지분해당액	장부금액	지분율(%)	취득원가	순자산 지분해당액	장부금액
한국미니스톱(주) )	국내	편의점 사업	20.00	5,043	20,777	20,777	20.00	5,043	20,343	20,343
PT JICO AGUNG	인도네시아	식품도매	48.75	14,982	7,786	15,538	48.75	14,982	6,882	15,009
농업회사법인 순창장류(주)	국내	식품제조	29.90	1,402	848	1,169	29.90	1,402	1,134	1,455
유티씨그린 바이오투자조합	국내	투자	45.00	10,800	10,058	10,058	45.00	9,000	8,503	8,503
합계				32,227	39,469	47,542		30,427	36,862	45,310

보고기간종료일 현재 연결기업 소유지분율과 의결권지분율은 동일합니다.

11-2 보고기간종료일 현재 공동기업투자의 내역은 다음과 같습니다.

(단위: 백만원)

기업명	소재지	주요 영업활동	당기말				전기말			
			지분율(%)	취득원가	순자산 지분해당액	장부금액	지분율(%)	취득원가	순자산 지분해당액	장부금액
DAESANG RICOR CO., LTD.	필리핀	식품제조	50.00	4,995	4,614	4,614	50.00	4,995	4,977	4,977
(주)디엠씨	국내	식품제조	50.00	2,100	4,394	4,394	50.00	2,100	3,877	3,877
합계				7,095	9,008	9,008		7,095	8,854	8,854

보고기간종료일 현재 연결기업 소유지분율과 의결권지분율은 동일합니다.

11-3 당기 및 전기의 관계기업 및 공동기업의 변동내역은 다음과 같습니다.

(당기)

(단위: 백만원)

구분	한국 미니스톱(주)	PT JICO AGUNG	농업회사법인 순창장류(주)	유티씨그린 바이오투자조합	관계기업 소계	DAESANG RICOR CO., LTD.	(주)디엠씨	공동기업 소계	합계
기초금액	20,343	15,009	1,455	8,503	45,310	4,977	3,877	8,854	54,164
취득	-	-	-	1,800	1,800	-	-	-	1,800
지분법이익(손실)	400	943	(265)	(245)	833	147	517	664	1,497
지분법자본변동및 지분법이익잉여금	34	(414)	-	-	(380)	(42)	-	(42)	(422)
배당	-	-	(21)	-	(21)	(468)	-	(468)	(489)
기말금액	20,777	15,538	1,169	10,058	47,542	4,614	4,394	9,008	56,550

(전기)

(단위: 백만원)

구분	한국 미니스톱(주)	PT JICO AGUNG	농업회사법인 순창장류(주)	유티씨그린 바이오투자조합	관계기업 소계	DAESANG RICOR CO., LTD.	(주)디엠씨	공동기업 소계	합계
기초금액	19,801	16,235	1,432	6,933	44,401	6,266	3,360	9,626	54,027
취득	-	-	-	1,800	1,800	-	-	-	1,800
지분법이익(손실)	583	968	44	(230)	1,365	1,018	517	1,535	2,900
지분법자본변동 및 지분법이익잉여 금	(41)	(2,194)	-	-	(2,235)	(742)	-	(742)	(2,977)
배당	-	-	(21)	-	(21)	(1,565)	-	(1,565)	(1,586)
기말금액	20,343	15,009	1,455	8,503	45,310	4,977	3,877	8,854	54,164

11-4 보고기간종료일 현재 관계기업 및 공동기업의 주요 재무정보는 다음과 같습니다.

(당기)

(단위: 백만원)

기업명	당기말			당기	
	자산	부채	자본	매출액	당기순손익
한국미니스톱(주)	294,878	190,994	103,884	1,172,136	1,995
PT JICO AGUNG	30,445	14,474	15,971	98,737	2,241
농업회사법인순창장류(주)	4,543	1,707	2,836	3,850	(883)
유티씨그린바이오투자조합	22,351	-	22,351	89	(544)
DAESANG RICOR CO., LTD.	27,212	17,984	9,228	28,234	294
(주)디엠씨	12,069	3,281	8,788	23,643	1,034

(전기)

(단위: 백만원)

기업명	전기말			전기	
	자산	부채	자본	매출액	당기순손익
한국미니스톱(주)	315,678	213,961	101,717	1,177,198	2,916
PT JICO AGUNG	26,458	12,340	14,118	103,514	2,241
농업회사법인순창장류(주)	6,289	2,499	3,790	4,854	145
유티씨그린바이오투자조합	19,051	156	18,895	113	(511)
DAESANG RICOR CO., LTD.	21,639	11,685	9,954	26,532	2,036
(주)디엠씨	14,607	6,853	7,754	24,100	1,033

11-5 관계기업 및 공동기업 투자의 장부금액으로의 조정 내역은 다음과 같습니다.

(단위: 백만원)

구분	한국미니스톱(주)		PT JICO AGUNG		농업회사법인 순창장류(주)		유티씨그린 바이오투자조합		DAESANG RICOR CO., LTD.		(주)디엠씨	
	당기말	전기말	당기말	전기말	당기말	전기말	당기말	전기말	당기말	전기말	당기말	전기말
자본	103,884	101,717	15,971	14,118	2,836	3,790	22,351	18,895	9,228	9,954	8,788	7,754
지분율	20.00%	20.00%	48.75%	48.75%	29.90%	29.90%	45.00%	45.00%	50.00%	50.00%	50.00%	50.00%
순자산지분 해당액	20,777	20,343	7,786	6,882	848	1,134	10,058	8,503	4,614	4,977	4,394	3,877
영업권	-	-	4,412	4,538	321	321	-	-	-	-	-	-
평가차액	-	-	3,340	3,589	-	-	-	-	-	-	-	-
관계기업/공동기업 장부금액	20,777	20,343	15,538	15,009	1,169	1,455	10,058	8,503	4,614	4,977	4,394	3,877

## 12. 유형자산

12-1 보고기간종료일 현재 유형자산의 내역은 다음과 같습니다.

(당기말)

(단위: 백만원)

구분	토지	설비자산	기타의유형자산	건설중인자산	합계
취득원가	329,926	1,473,008	114,871	54,225	1,972,030
감가상각누계액	-	(911,561)	(97,202)	-	(1,008,763)
손상차손누계액	-	(4,028)	(6)	-	(4,034)
정부보조금	-	(2,945)	(82)	-	(3,027)
순장부금액	329,926	554,474	17,581	54,225	956,206

(전기말)

(단위: 백만원)

구분	토지	설비자산	기타의유형자산	건설중인자산	합계
취득원가	295,466	1,404,586	108,597	40,960	1,849,609
감가상각누계액	-	(856,725)	(91,268)	-	(947,993)
손상차손누계액	-	(3,638)	(6)	-	(3,644)
정부보조금	-	(3,436)	(238)	-	(3,674)
순장부금액	295,466	540,787	17,085	40,960	894,298

12-2 당기 및 전기의 유형자산의 변동내역은 다음과 같습니다.

(당기)

(단위: 백만원)

구분	기초	취득 및 자본적지출	처분 및 폐기	대체(*1)	감가상각비	손상	사업양도 (주석31)	기타(*2)	기말
토지	295,466	34,749	(163)	(120)	(5)	-	-	(1)	329,926
설비자산 (정부보조금)	544,222 (3,436)	64,722 (164)	(5,765) 164	28,890 -	(69,861) 491	(390) -	(2,295) -	(2,104) -	557,419 (2,945)
기타의유형자산 (정부보조금)	17,324 (238)	7,215 (15)	(228) -	242 -	(6,837) 171	- -	(20) -	(33) -	17,663 (82)

건설중인자산	40,960	45,421	-	(34,419)	-	-	2,511	(248)	54,225
합계	894,298	151,928	(5,992)	(5,407)	(76,041)	(390)	196	(2,387)	956,206

(\*1) 당기 중 유형자산에서 무형자산으로 대체된 금액은 127백만원이고, 유형자산에서 투자부동산으로 대체된 금액은 5,280백만원입니다.

(\*2) 기타금액은 환율변동에 의한 증감액 등을 포함하고 있습니다.

(전기)

(단위: 백만원)

구분	기초	취득 및 자본적지출	처분 및 폐기	대체(*1)	감가상각비	손상	매각예정 분류 (주석31)	기타(*2)	기말
토지	282,675	9,138	(2)	3,670	-	-	-	(15)	295,466
설비자산 (정부보조금)	478,139 (1,534)	98,643 (2,284)	(545) -	48,161 -	(66,603) 382	(1,538) -	(2,546) -	(9,489) -	544,222 (3,436)
기타의유형자산 (정부보조금)	18,890 (530)	6,215 -	29 -	631 -	(7,585) 292	- -	(483) -	(373) -	17,324 (238)
건설중인자산	76,444	28,398	-	(56,303)	-	-	(2,511)	(5,068)	40,960
합계	854,084	140,110	(518)	(3,841)	(73,514)	(1,538)	(5,540)	(14,945)	894,298

(\*1) 전기 중 유형자산에서 무형자산으로 대체된 금액은 653백만원이고, 유형자산에서 투자부동산으로 대체된 금액은 3,188백만원입니다.

(\*2) 기타금액은 환율변동에 의한 증감액 등을 포함하고 있습니다.

12-3 보고기간종료일 현재 금융리스로 분류된 시설장치의 내역은 다음과 같습니다.

(단위: 백만원)

구분	당기말	전기말
취득원가	10	1,465
감가상각누계액	(7)	(899)
순장부금액	3	566

### 13. 무형자산

13-1 보고기간종료일 현재 무형자산의 내역은 다음과 같습니다.

(당기말)

(단위: 백만원)

구분	영업권	산업재산권	소프트웨어	회원권	기타의 무형자산	합계
취득원가	112,246	11,372	45,156	4,723	6,901	180,398
상각누계액	-	(6,812)	(38,190)	-	(722)	(45,724)
손상차손누계액	(2,238)	-	-	(638)	(73)	(2,949)
정부보조금	-	(6)	(20)	-	-	(26)
순장부금액	110,008	4,554	6,946	4,085	6,106	131,699

(전기말)

(단위: 백만원)

구분	영업권	산업재산권	개발비	소프트웨어	회원권	기타의 무형자산	합계
취득원가	114,562	9,759	16,687	42,371	4,942	8,190	196,511
상각누계액	-	(5,616)	(16,687)	(35,041)	-	(572)	(57,916)
손상차손누계액	(526)	-	-	-	(669)	-	(1,195)
정부보조금	-	(6)	-	-	-	-	(6)
순장부금액	114,036	4,137	-	7,330	4,273	7,618	137,394

13-2 당기 및 전기의 무형자산의 변동내역은 다음과 같습니다.

(당기)

(단위: 백만원)

구분	기초	취득	처분	대체	상각	손상	사업양도 (주석31)	기타(*2)	기말
영업권	114,036	-	-	-	-	(1,712)	(2,316)	-	110,008
산업재산권 (정부보조금)	4,143 (6)	1,534 (1)	-	-	(1,137) 1	-	20	-	4,560 (6)
소프트웨어 (정부보조금)	7,330 -	1,220 (23)	-	1,372	(2,957) 3	-	22	(21)	6,966 (20)
회원권(*1)	4,273	29	(224)	-	-	-	-	7	4,085
기타의무형자산	7,618	777	-	(1,245)	(972)	(73)	-	1	6,106
합계	137,394	3,536	(224)	127	(5,062)	(1,785)	(2,274)	(13)	131,699

(\*1) 회원권에 대하여는 비한정내용연수를 적용하여 상각하지 아니하였습니다.

(\*2) 기타금액은 환율변동액에 의한 증감액 등을 포함하고 있습니다.

(전기)

(단위: 백만원)

구분	기초	취득	대체	상각	손상	매각예정분류	기타(*2)	기말
영업권	113,125	-	1,061	-	(100)	-	(50)	114,036
산업재산권 (정부보조금)	5,024 (5)	329 (2)	-	(1,066) 1	-	(145)	1	4,143 (6)
소프트웨어	7,789	1,498	1,711	(3,413)	-	(98)	(157)	7,330
회원권(*1)	4,291	-	-	-	-	-	(18)	4,273
기타의무형자산	9,269	1,442	(2,119)	(968)	-	-	(6)	7,618
합계	139,493	3,267	653	(5,446)	(100)	(243)	(230)	137,394

(\*1) 회원권에 대하여는 비한정내용연수를 적용하여 상각하지 아니하였습니다.

(\*2) 기타금액은 환율변동액에 의한 증감액 등을 포함하고 있습니다.

### 13-3 영업권 손상검토

영업권은 연결기업의 경영진이 관리하는 단위인 현금창출단위별로 다음과 같이 배분되었습

니다.

(단위: 백만원)

구분	당기말	전기말
식품사업(*)	56,768	59,084
소스사업	7,025	7,025
잼류사업	1,021	1,021
식자재유통사업	23,481	25,193
해외육가공사업	21,713	21,713
합계	110,008	114,036

(\*) 당기 연결실체 내 사업양수도 거래로 인하여 현금창출단위의 변화로 인한 영업권재분배가 발생하였습니다.

현금흐름창출단위의 회수가능가액은 사용가치 계산에 근거하여 결정되었으며, 사용가치계산에 사용된 주요 가정치는 다음과 같습니다.

(당기)

주요 가정치	식품사업	소스사업	잼류사업	식자재유통사업	해외육가공사업
영업이익률	3.82~4.07%	3.05~3.23%	1.86~9.78%	0.49~1.10%	3.84~11.19%
매출성장율(*1)	2.70~10.51%	4.54%	9.35~15.10%	4.45~4.48%	14.00%
영구성장율(*2)	1.00%	1.00%	1.00%	1.00%	1.00%
할인율(*3)	6.62%	8.07%	8.07%	10.03%	9.17%

(\*1) 향후 5년간 현금흐름의 예측치를 산정하기 위한 연평균 매출성장율로 과거 성장치를 기초로 산정하였습니다.

(\*2) 5년이후 예상되는 산업보고서의 수치와 일관된 성장율을 사용하였습니다.

(\*3) 예상현금흐름에 적용된 할인율입니다.

(전기)

주요 가정치	식품사업	소스사업	잼류사업	식자재유통사업	해외육가공사업
영업이익률	3.51%	9.44%	4.43%	0.29%	8.03%
매출성장율(*1)	5.24%	1.97%	4.89%	5.98%	19.96%
영구성장율(*2)	1.00%	1.00%	1.00%	1.00%	1.00%
할인율(*3)	6.73%	7.81%	7.81%	10.04%	9.72%

(\*1) 향후 5년간 현금흐름의 예측치를 산정하기 위한 연평균 매출성장율로 과거 성장치를 기초로 산정하였습니다.

(\*2) 5년이후 예상되는 산업보고서의 수치와 일관된 성장율을 사용하였습니다.

(\*3) 예상현금흐름에 적용된 할인율입니다.

연결기업은 매년 영업권에 대한 손상평가를 수행하고 있습니다. 손상평가 수행 결과, 현금창

출단위의 장부가액이 회수가능가액을 초과하지는 않을 것으로 판단하고 있습니다.

## 14. 투자부동산

14-1 보고기간종료일 현재 투자부동산의 내역은 다음과 같습니다.

(단위: 백만원)

구분	당기말			전기말		
	취득원가	감가상각 누계액	순장부금액	취득원가	감가상각 누계액	순장부금액
토지	37,383	-	37,383	32,202	-	32,202
건물	39,261	(16,075)	23,186	34,940	(11,550)	23,390
합계	76,644	(16,075)	60,569	67,142	(11,550)	55,592

14-2 당기 및 전기의 투자부동산의 변동내역은 다음과 같습니다.

(당기)

(단위: 백만원)

구분	기초	취득	대체	상각	기타(*)	기말
토지	32,202	7	5,174	-	-	37,383
건물	23,390	720	106	(1,018)	(12)	23,186
합계	55,592	727	5,280	(1,018)	(12)	60,569

(\*) 기타금액은 환율변동액에 의한 증감액 등을 포함하고 있습니다.

(전기)

(단위: 백만원)

구분	기초	취득	대체	상각	기타(*)	기말
토지	32,790	123	(711)	-	-	32,202
건물	20,585	-	3,899	(896)	(198)	23,390
합계	53,375	123	3,188	(896)	(198)	55,592

(\*) 기타금액은 환율변동액에 의한 증감액 등을 포함하고 있습니다.

14-3 당기 및 전기 중 연결기업의 투자부동산과 관련하여 인식한 임대수익 및 임대비용 내역은 다음과 같습니다.

(단위: 백만원)

구분	당기	전기
임대수익	1,552	1,652
임대비용(*)	(1,342)	(1,392)
임대손익	210	260

(\*) 투자부동산 감가상각비 및 투자부동산 유지관리비로 구성되어 있습니다.

14-4 당기말 현재 투자부동산의 공정가치는 70,229백만원(전기말: 47,566백만원)입니다.

## 15. 매입채무 및 기타채무

15-1 보고기간종료일 현재 매입채무 및 기타채무의 내역은 다음과 같습니다.

(단위: 백만원)

구분	당기말		전기말	
	유동	비유동	유동	비유동
매입채무	120,610	-	180,615	-
미지급금	114,994	297	124,641	574
합계	235,604	297	305,256	574

### 15-2 금융리스부채

연결기업은 주석12에 설명하고 있는 금융리스자산과 관련한 금융리스부채를 미지급금으로 계상하였습니다. 리스부채와 관련하여 채무불이행이 발생할 경우에 대비하여 리스제공자에게 리스자산에 대한 권리를 담보로 제공하였습니다.

보고기간종료일 현재 연결기업이 리스제공자에게 지급할 최소리스료는 다음과 같습니다.

(단위: 백만원)

구분	당기말	전기말
최소리스료 총액		
1년 이내	-	22
1년 초과 5년 이내	-	-
합계	-	22
미실현이자수익	-	-
최소리스료 순액		
1년 이내	-	22
1년 초과 5년 이내	-	-
합계	-	22

## 16. 차입금

16-1 보고기간종료일 현재 단기차입금의 내역은 다음과 같습니다.

(단위: 백만원)

종별	차입처	연이자율(%)	금액	
		당기말	당기말	전기말
(1) 원화차입금				
일반대출	한국농수산 식품유통공사 외	0.00~3.05	34,420	28,320
(2) 외화차입금				
USANCE	한국산업은행 외	2.88~LIBOR+1.00	84,277	84,589
수출환어음(*)	KEB하나은행	2.35~3.97	9,721	8,674
(3) 해외중속기업 차입금				
일반대출	한국수출입은행 외	0.71~SCB COF+3.20	99,388	82,440
	합계		227,806	204,023

(\*) 연결기업이 매출채권의 할인 등 거래에서 채무자의 채무불이행시의 소구조건 등으로 대부분의 위험과 보상을 연결기업이 보유하므로 차입금으로 분류하였습니다.

16-2 보고기간종료일 현재 장기차입금의 내역은 다음과 같습니다.

(단위: 백만원)

차입처	종별	연이자율(%)	금 액	
		당기말	당기말	전기말
SMBC 외	해외중속기업 일반대출	LIBOR+1.15~1.40	20,163	19,337
농수산식품유통공사	일반대출	3.00	986	1,314
주택도시보증공사	일반대출	1.00	4,121	4,637
농협	담보대출	2.00	12,000	-
	시설대출	2.00	1,094	4,914
한국산업은행	시설대출	2.43	6,000	-
마이드림제이차	일반대출	3.45	30,000	30,000
허니드림	일반대출	3.20	40,000	40,000
베스트어워드	일반대출	3.76	25,000	25,000
뉴스타베스트	일반대출	3.46	25,000	25,000
KEB하나은행	일반대출	4.26	5,000	-
계			169,364	150,202
정부보조금인식액(*)			(1,504)	(2,259)
1년 이내 만기도래분(유동성장기부채)			(79,651)	(11,538)
장기차입금 잔액			88,209	136,405

(\*) 정부기관으로부터 시장이자율보다 저리로 차입한 차입금은 차입액과 공정가치의차이를 정부보조금으로 인식하였습니다.

상기 단·장기차입금과 관련하여 연결기업의 유형자산 등이 담보로 제공되어 있습니다(주석 18 참조).

## 17. 사채

보고기간종료일 현재 사채의 내역은 다음과 같습니다.

(단위: 백만원)

구분	연이자율(%)	금 액	
	당기말	당기말	전기말
공모사채	2.09~3.82	400,000	500,000
사채할인발행차금		(466)	(891)
소계		399,534	499,109
1년 이내 만기도래분(유동성사채)		(109,989)	(99,955)
사채 잔액		289,545	399,154

## 18. 담보제공자산

당기말 현재 연결기업의 담보제공자산의 내역은 다음과 같습니다.

(단위: 백만원)

담보제공자산	장부 금액	담보 설정금액	관련 계정과목	관련 금액	담보권자
토지	134,198	383,941	단기차입금(유산스)	13,114	한국산업은행
건물	90,917		단기차입금	15,000	농수산식품유통공사
기계장치	27,870		유동성장기차입금	12,000	농협
주식	4,971	4,971	유동성장기차입금	515	주택도시보증공사
			장기차입금	3,606	
합계	257,956	388,912		44,235	

당기말 현재 한국수출입은행으로부터 제공받고 있는 수출입금융한도 60,000백만원에 대해서 75,750백만원의 수입원자재 등 재고자산을 양도담보로 제공하고 있으며, 당기말 현재 수출입 금융한도의 사용실적은 없습니다.

## 19. 총당부채

19-1 보고기간종료일 현재 총당부채의 내역은 다음과 같습니다.

(단위: 백만원)

구분	당기말	전기말
반품총당부채	3,929	3,943
마일리지총당부채	1,042	1,266
합계	4,971	5,209

연결기업은 반품가능 매출액을 추정하여 미래 반품예상금액을 반품총당부채로 계상하고 있으며, 고객에게 마케팅 목적으로 부여한 마일리지에 대해서 마일리지총당부채를 계상하고 있습니다.

### 19-2 온실가스배출권 및 배출부채

19-2-1 보고기간종료일 현재 담보로 제공한 온실가스 배출권은 없습니다.

19-2-2 당기 중 연결기업의 온실가스 배출량 추정치는 546,429 tCO<sub>2</sub>-eq로 예상되며, 이는 정부로부터 부여받은 배출권 무상 할당량과 전기 이월량의 합보다 적습니다.

19-2-3 배출부채는 할당된 배출권이 실제 배출량을 초과할 때에만 인식하며, 당기 중 연결기업이 인식한 배출부채는 없습니다.

## 20. 순확정급여부채

20-1 보고기간종료일 현재 순확정급여부채의 내역은 다음과 같습니다.

(단위: 백만원)

구분	당기말	전기말
확정급여채무	208,707	194,727
사외적립자산(*)	(68,983)	(63,130)
순확정급여부채	139,725	131,597

(\*) 당기말 사외적립자산의 공정가치는 기존의 국민연금전환금 39백만원 (전기말 : 57백만원)이 포함된 금액입니다.

20-2 당기 및 전기 중 확정급여채무의 변동내역은 다음과 같습니다

(단위: 백만원)

구분	당기	전기
기초 확정급여채무의 현재가치	194,727	183,947
급여비용(당기손익)		
당기근무원가	27,221	27,555

이자원가	5,921	5,389
과거근무원가	(56)	-
소계	33,086	32,944
퇴직급여 지급액	(16,129)	(12,296)
순확정급여부채의 재측정요소(기타포괄손익)		
인구통계학적가정의 변동에서 발생하는 보험수리적손익	87	5,310
재무적가정의 변동에서 발생하는 보험수리적손익	9,106	(13,457)
경험조정	(10,419)	3,616
소계	(1,226)	(4,531)
관계사 진출입	(1,384)	(913)
사업결합	-	-
외환차이 등	(151)	(866)
사업양도(주석31)	(216)	(3,558)
기말 확정급여채무의 현재가치	208,707	194,727

20-3 당기 및 전기 중 사외적립자산의 변동내역은 다음과 같습니다.

(단위: 백만원)

구분	당기	전기
기초 사외적립자산의 공정가치	63,130	58,622
급여비용(당기손익)		
이자수익	2,254	1,805
운용관리 비용	(145)	(150)
소계	2,109	1,655
퇴직급여 지급액	(3,883)	(3,659)
순확정급여부채의 재측정요소(기타포괄손익)		
사외적립자산의 수익	(1,092)	(849)
소계	(1,092)	(849)
기여금 납입액	9,100	9,003
관계사 전출입	(288)	(395)
사업양도(주석31)	(93)	(1,247)
기말 사외적립자산의 공정가치	68,983	63,130

연결기업은 기금의 적립수준을 매년 검토하고, 기금에 결손이 발생하는 경우 이를 보전하는 정책을 보유하고 있습니다. 한편, 다음 연차보고기간 동안 확정급여제도와 관련하여 납입할 것으로 예상되는 기여금은 9,277백만원입니다.

20-4 보고기간종료일 현재 순확정급여부채의 측정에 사용된 주요 보험수리적 가정은 다음과 같습니다.

구분	당기말		전기말	
	국내	해외	국내	해외
할인율	2.27%~3.32%	8.35%~9.00%	2.48%~3.73%	7.12%~7.26%
임금인상율	3.50%~6.50%	8.00%~10.00%	3.50%~6.00%	8.00%~10.00%

20-5 보고기간종료일 현재 사외적립자산의 구성내역은 다음과 같습니다.

(단위: 백만원)

구분	당기말		전기말	
	금액	구성비(%)	금액	구성비(%)
지분상품	7,712	11.18%	5,601	8.87
채무상품	4,353	6.31%	8,602	13.63
현금및현금성자산	53,908	78.15%	46,061	72.96
기타	3,010	4.36%	2,866	4.54
합계	68,983	100.00%	63,130	100.00

20-6 당기말 현재 주요 가정의 변동에 따른 확정급여채무의 민감도 분석은 다음과 같습니다

(단위: 백만원)

구분	1% point 상승	1% point 하락
할인율	(16,719)	19,550
기대임금상승률	17,867	(15,701)

## 21. 우발채무와 약정사항

21-1 당기말 현재 연결기업의 금융기관 한도 약정사항은 다음과 같습니다.

(원화단위: 백만원)

한도 약정사항	당기말
당좌차월	25,858
일반대출 약정 등	429,947
구매카드 약정	20,600
수입신용장 한도 약정 등	20,000
수입신용장 한도 약정(외화) 등	USD 156,800,000
외국환거래한도	USD 3,000,000
B2B한도 약정 등	44,000
포괄한도 약정	21,600
포괄한도 약정(외화)	USD 35,000,000

21-2 당기말 현재 연결기업이 원고(청구인)로 계류중인 소송사건은 36건으로서 소송가액은 16,385백만원이며, 피고로 계류중인 소송사건은 5건으로서 소송가액은 2,749백만원입니다. 해당 소송내역이 연결기업의 재무제표에 중대한 영향을 미치지 않을 것으로 판단하고 있습니다.

21-3 연결기업은 서울보증보험(주)에 거래이행보증 등 부보금액 8,377 백만원(전기말: 8,386백만원)을 가입하고 있습니다.

21-4 당기말 현재 연결기업이 특수관계자 등에게 제공한 지급보증의 내역은 다음과 같습니다.

(단위: 백만원)

특수관계자	채권자	보증내용	금액
(주)상암커뮤니케이션즈	한국방송광고공사	광고료지급보증	4,000

금융기관의 약정에 따라 상기 기재된 한도액의 100%~130%를 보증하고 있습니다.

## 22. 자본

### 22-1 자본금

(1) 지배기업의 정관에 의한 발행할 주식의 총수는 125,000,000주(1주의 금액: 1,000원)이며 당기말 현재 지배기업이 발행한 보통주식 및 우선주식의 수는 각각 34,648,025주와 1,370,223주입니다.

(2) 지배기업의 정관에 의하여 발행된 우선주의 내역은 다음과 같습니다.

구분	제1우선주	제3전환우선주(*)
발행주식수	1,370,223주	236,450주
성격	참가적·비누적적	참가적·누적적
발행일	1992년 5월 29일	2007년 3월 28일
전환가능일	-	2017년 3월 27일부터
이익배당에 관한 사항	- 액면금액기준으로 보통주보다 1% 추가배당 - 보통주식에 대한 배당을 하지 아니한 경우 우선주식에 대하여도 배당을 하지 않을 수 있음	- 액면가의 연 3% 이상을 금전으로 배당 - 보통주식의 배당율이 우선주식의 배당을 초과한 경우에는 그 초과분에 대하여 보통주식과 동일한 비율로 참가시켜 배당
전환에 관한 사항	-	- 발행일로부터 10년 기간 만료시 보통주식으로 전환 - 소정의 배당을 하지 않은 경우 배당을 완료할 때까지 그 기간을 연장
기타	-	- 미배당시 다음사업년도 배당시 우선하여 배당

(\*) 제3전환우선주는 2017년 4월에 배당의 지급이 완료된 이후에 보통주로 전환되었습니다.

22-2 이익잉여금

(1) 보고기간종료일 현재 이익잉여금의 내역은 다음과 같습니다.

(단위: 백만원)

구분	당기말	전기말
1. 법정적립금		
이익준비금(*1)	19,700	18,050
2. 임의적립금		
연구및인력개발준비금(*2)	3,333	10,000
기술개발준비금	509	509
3. 미처분이익잉여금	627,432	568,077
합계	650,974	596,636

(\*1) 지배기업은 상법의 규정에 따라 자본금의 50%에 달할 때까지 매 결산기마다 금전에 의한 이익배당액의 10%이상의 금액을 이익준비금으로 적립하여야 하고, 동 이익준비금은 현금으로 배당할 수 없으나 주주총회의 결의에 의하여 자본전입 또는 결손보전이 가능합니다.

(\*2) 지배기업은 조세특례제한법의 규정에 의하여 법인세 산출시 신고조정에 의해 손금산입하는 세무상 준비금을 이익잉여금 처분시 별도 적립하고 있으며, 동 준비금 중 관계세법의 규정에 따라 환입하는 금액은 배당할 수 있습니다.

(2) 당기 및 전기의 배당금 산정내역은 다음과 같습니다.

(당기)

구분	보통주	우선주(1)
배당받을주식수(단위:주)	34,648,025	1,370,223
배당률	55%(주당550원)	56%(주당560원)
배당할 금액(단위:원)	19,056,413,750	767,324,880

(전기)

구분	보통주	우선주(1)
배당받을주식수(단위:주)	34,648,025	1,370,223
배당률	50%(주당500원)	51%(주당510원)
배당할 금액(단위:원)	17,324,012,500	698,813,730

2017년 12월 31일로 종료하는 회계연도에 대한 현금배당금 18,023백만원은 2018년4월 중에 지급되었습니다.

### 22-3 기타자본항목

보고기간종료일 현재 기타자본항목의 내역은 다음과 같습니다.

(단위: 백만원)

구분	당기말	전기말
기타자본잉여금	221,479	221,479
기타자본조정	(33,535)	(33,535)
매도가능금융자산평가손익	-	6,538
기타포괄손익공정가치측정금융자산평가손익	(1,085)	-
지분법자본변동	(3,486)	(3,019)
해외사업환산손익	(28,775)	(26,619)
합계	154,598	164,844

### 23. 비용의 성격별 분류

당기 및 전기의 비용의 성격별 분류의 내역은 다음과 같습니다.

(단위: 백만원)

구분	당기	전기
상품,제품 및 재공품의 변동	(387,730)	(365,919)
상품의 매입	980,378	1,072,249
원재료 및 소모품 사용	1,111,405	1,022,919
종업원급여 등	381,704	370,933
감가상각 및 무형자산상각	81,103	78,960
운반비	116,893	132,841
광고비	24,135	31,761
기타비용	528,712	528,340
매출원가 및 판매비와관리비 합계	2,836,600	2,872,084

### 24. 판매비와관리비

당기 및 전기의 판매비와관리비의 내역은 다음과 같습니다.

(단위: 백만원)

구분	당기	전기
급여	214,192	208,256
퇴직급여	19,138	18,582
복리후생비	21,704	20,202
여비교통비	8,853	8,808
교육훈련비	2,019	1,870
통신비	2,161	2,144
수도광열비	4,783	4,668
세금과공과	16,900	15,600
소모품비	8,726	7,836
지급임차료	15,543	14,569
감가상각비	11,674	13,488
수선비	1,518	1,552
보험료	5,425	4,474
접대비	6,704	6,831
광고선전비	23,902	31,748
차량유지비	4,608	4,607
도서비	213	246
지급수수료	48,824	49,647

기대신용손실충당금 전입	2,175	4,946
무형자산상각비	4,748	5,163
견본비	452	414
판매수수료	23,483	18,479
판매촉진비	31,955	55,747
포장비	4,041	6,399
용역비	27,612	31,311
경상연구개발비	25,242	23,244
안전관리비	32	19
수출제비용	10,136	22,522
리스료	26	25
환경관리비	1,127	956
시험검사비	335	315
운반비	92,873	109,633
잡비	3,670	3,284
합계	644,794	697,585

## 25. 영업외손익

당기 및 전기 중 영업외손익의 내역은 다음과 같습니다.

### 25-1 기타수익

(단위: 백만원)

구분	당기	전기
배당금수익	288	382
위탁관리수수료수익	1,544	60
임대료	1,552	1,652
외환차익	10,636	11,419
외화환산이익	3,701	259
유형자산처분이익	746	219
무형자산처분이익	32	-
재고자산처분이익	365	364
수입수수료	335	258
당기손익인식금융자산평가이익	-	640
보험차익	30	8,594
당기손익공정가치측정금융자산평가이익	421	-
당기손익공정가치측정금융자산처분이익	1,068	-
기타의 기대신용손실충당금 환입	1,666	8,145
잡이익	12,556	4,111
사업양도차익	28,636	-
로열티수익	340	-
기타	23	21
합계	63,939	36,124

25-2 기타비용

(단위: 백만원)

구분	당기	전기
외환차손	8,209	11,308
외화환산손실	1,560	11,322
재고자산처분손실	143	32
매도가능금융자산손상차손	-	88
유형자산처분손실	1,633	496
무형자산처분손실	11	-
유형자산손상차손	390	1,538
무형자산손상차손	1,785	100
유형자산폐기손실	1,235	-
기타의 기대신용손실충당금 전입	2,945	196
기부금	5,097	5,103
재고자산폐기손실	10	-
당기손익공정가치측정금융자산평가손실	-	-
당기손익공정가치측정금융자산처분손실	172	-
투자부동산제세공과금	324	496
투자부동산감가상각비	1,018	896
재해손실	6,495	51
잡손실	6,290	7,687
로열티비용	71	-
기타	2,239	1,119
합계	39,627	40,432

25-3 금융수익

(단위: 백만원)

구분	당기	전기
이자수익	4,119	7,382
외환차익	4,005	12,078
외화환산이익	2,041	4,454
합계	10,165	23,914

25-4 금융비용

(단위: 백만원)

구분	당기	전기
이자비용	23,551	29,309
외환차손	9,502	1,932
외화환산손실	4,003	4,458
합계	37,056	35,699

연결기업은 차입금 및 현금및현금성자산과 관련한 외환차이는 금융수익 및 금융비용으로 인식합니다.

25-5 지분법손익

(단위: 백만원)

구분	당기	전기
지분법이익	2,006	3,130
지분법손실	(509)	(230)
합계	1,497	2,900

## 26. 법인세비용

26-1 당기 및 전기의 법인세비용의 내역은 다음과 같습니다.

(단위: 백만원)

구분	당기	전기
당기법인세부담액	41,584	30,261
일시적차이 및 세액공제로 인한 이연법인세 변동내역 중 당기손익 반영액	12,099	1,495
법인세비용	53,683	31,756

26-2 당기 및 전기의 법인세비용차감전순이익과 법인세비용간의 관계는 다음과 같습니다.

(단위: 백만원)

구분	당기	전기
법인세비용차감전순이익	119,081	83,528
적용세율에 따른 법인세	28,965	20,221
조정사항		
- 비과세수익과 비공제비용	1,262	1,226
- 세액공제	(346)	(770)
- 실현가능성이 없는 이연법인세자산 효과	18,472	9,906
- 법인세추납액	46	156
- 기타(세율차이 등)	5,284	1,017
법인세비용	53,683	31,756
유효세율(법인세비용/법인세비용차감전순이익)	45.08%	38.02%

26-3 당기와 전기 중 이연법인세의 변동내역은 다음과 같습니다.

(당기)

(단위: 백만원)

구 분	기초잔액	당기손익 반영	자본에 직접 반영	외환차이 등	기말
기대신용손실충당금	19,279	683	-	-	19,962
유형자산	(30,266)	530	-	6	(29,730)
확정급여부채	32,694	816	(262)	(54)	33,194
연구및인력개발준비금	(807)	807	-	-	-
기타포괄손익공정가치측정 금융자산(*)	(801)	1,105	61	-	365
기타	9,726	(16,040)	36	(1,731)	(8,010)
합 계	29,825	(12,099)	(165)	(1,779)	15,781

(\*) 전기에는 매도가능금융자산으로 분류되었습니다.

(전기)

(단위: 백만원)

구 분	기초잔액	당기손익 반영	자본에 직접 반영	외환차이 등	기말
대손충당금	20,311	(1,032)	-	-	19,279
유형자산	(30,095)	(74)	-	(97)	(30,266)
확정급여부채	30,229	3,374	(888)	(21)	32,694
연구및인력개발준비금	(2,420)	1,613	-	-	(807)
매도가능금융자산	(318)	(310)	(173)	-	(801)
기타	14,823	(5,066)	-	(31)	9,726
합 계	32,530	(1,495)	(1,061)	(149)	29,825

#### 26-4 이연법인세자산(부채)로 인식하지 아니한 일시적차이

당기말 현재 연결재무상태표에 이연법인세자산으로 인식되지 않은 차감할 일시적차이는 종속기업및관계기업투자주식 등 213,409백만원입니다.

당기말 현재 연결재무상태표에 이연법인세자산으로 인식되지 않은 미사용결손금은 88,288백만원입니다. 해당 미사용결손금의 만기는 다음과 같습니다.

(단위: 백만원)

구분	2019년	2020년	2021년	2022년	2022년 이후	합계
미사용결손금	-	-	-	-	88,288	88,288

## 27. 주당이익

### 27-1 기본주당이익

기본주당이익은 보통주 당기순이익을 가중평균 유통보통주식수로 나누어 산정하였습니다. 제1우선주는 회사의 이익 분배에 참여할 권리를 가지고 있으며, 배당 지급이나 잔여재산 분배시 보통주와 그 지급순위가 동일하므로 우선주에 대해서도 주당이익을 산정하였습니다.

당기 및 전기의 기본주당이익의 산정내역은 다음과 같습니다.

(보통주 기본주당순이익)

(단위: 백만원, 주)

구분	당기	전기
보통주 지배기업 당기순이익(*)	62,396	50,712
가중평균유통보통주식수	34,648,025	34,579,357
보통주 기본주당순이익(단위:원)	1,801	1,467

(제1우선주 기본주당순이익)

(단위: 백만원, 주)

구분	당기	전기
우선주 지배기업 당기순이익(*)	2,481	2,023
가중평균유통우선주식수(제1우선주)	1,370,223	1,370,223
우선주 기본주당순이익(단위:원)	1,811	1,477

(\*) 보통주당기순이익과 제1우선주당기순이익의 산정내역

(단위: 백만원)

구분	당기	전기
지배주주지분 당기순이익	64,877	52,735
보통주 배당금(A)	17,324	17,290
제1우선주 배당금(B)	699	699
추가배당가능 순이익(잔여이익)	46,854	34,746
- 추가배당가능 순이익 중 보통주 귀속분(C)	45,072	33,422
- 추가배당가능 순이익 중 제1우선주 귀속분(D)	1,782	1,324
지배기업의 보통주에 귀속되는 순이익(A+C)	62,396	50,712
지배기업의 제1우선주에 귀속되는 순이익(B+D)	2,481	2,023

27-2 연결기업이 발행한 잠재적 보통주는 희석화 효과가 없으므로 당기 및 전기 희석주당순이익은 기본주당순이익과 동일합니다.

## 28. 현금흐름 정보

28-1 당기 및 전기의 영업활동 현금흐름은 다음과 같습니다.

(단위: 백만원)

구분	당기	전기
1. 당기순이익	65,398	51,772
2. 조정:		
법인세비용	53,683	31,756
이자비용	23,551	29,309
감가상각비	76,041	73,514
무형자산상각비	5,062	5,446
투자부동산상각비	1,018	896
유형자산처분및폐기손실	2,869	496
유형자산손상차손	390	1,538
무형자산처분손실	11	-
무형자산손상차손	1,785	100
매도가능금융자산손상차손	-	88
퇴직급여	30,977	31,289
기대신용손실충당금 전입	2,175	4,946
기타의 기대신용손실충당금 전입	2,945	196
재고자산평가손실	-	902
재고자산처분및폐기손실	153	84
당기손익공정가치측정금융자산처분손실	172	-
당기손익공정가치측정금융부채평가손실	96	-
외화환산손실	5,562	15,780
지분법손실	509	230
재해손실	6,495	-
기타의 기대신용손실충당금 환입	(1,666)	(8,145)
재고자산평가손실 환입	(630)	-
이자수익	(4,120)	(7,382)
배당금수익	(288)	(382)
외화환산이익	(5,742)	(4,713)
유형자산처분이익	(746)	(219)
무형자산처분이익	(32)	-
재고자산처분이익	(365)	(364)
당기손익공정가치측정금융자산평가이익	(421)	-
당기손익공정가치측정금융자산처분이익	(1,068)	-
당기손익인식금융자산평가이익	-	(640)
지분법이익	(2,006)	(3,130)
사업양도차익	(28,636)	-

기타	(2,497)	(186)
소계	165,277	171,409
3. 순운전자본의 변동:		
매출채권	16,523	3,129
미수금	(390)	(2,497)
장기미수금	720	568
선급금	13,474	11,998
선급비용	(4,006)	(847)
재고자산	(2,009)	(25,929)
기타유동자산	5,678	(2,237)
기타비유동자산	535	811
매입채무	(64,324)	4,786
미지급금	(16,462)	16,439
미지급비용	9,065	85
선수금	2,982	5,583
예수금	2,135	(234)
충당부채	(295)	926
기타유동부채	1,159	1,659
기타비유동부채	(378)	(144)
기타비유동금융부채	(6)	(19)
순확정급여부채	(22,435)	(19,633)
장기미지급금	(455)	-
소계	(58,489)	(5,556)
합계	172,186	217,625

28-2 당기 및 전기의 현금의 유입과 유출이 없는 거래 중 중요한 사항은 다음과 같습니다.

(단위: 백만원)

구분	당기	전기
건설중인자산의 본계정대체	29,139	52,462
유형자산과 투자부동산 대체	5,280	3,188
장기차입금의 유동성대체	68,558	11,581
사채의 유동성대체	109,861	99,833
유형자산 취득관련 미지급금의 증가	6,338	1,093

28-3 당기 및 전기의 재무활동에서 생기는 부채의 변동은 다음과 같습니다.

(당기)

(단위: 백만원)

과 목	당기초	재무활동 현금흐름	환율변동	기타(*1)	당기말
단기차입금	204,023	24,547	(764)	-	227,806
유동성장기부채	11,538	(1,064)	413	68,764	79,651
장기차입금	136,405	19,400	413	(68,009)	88,209
유동성사채	99,955	(100,000)	-	110,035	109,990
사채	399,154	-	-	(109,609)	289,545
기타금융부채	9,320	(29)	-	142	9,433
당기손익공정가치 측정금융부채(*2)	-	96	-	-	96
합계	860,395	(57,050)	62	1,323	804,730

(전기)

(단위: 백만원)

과 목	전기초	재무활동 현금흐름	환율변동	기타(*)	전기말
단기차입금	308,997	(92,711)	(12,263)	-	204,023
유동성장기부채	13,281	(12,763)	(561)	11,581	11,538
장기차입금	186,322	(38,242)	(1,350)	(10,325)	136,405
유동성사채	49,994	(50,000)	-	99,961	99,955
사채	399,030	99,593	-	(99,469)	399,154
기타금융부채	9,436	(830)	(5)	719	9,320
합계	967,060	(94,953)	(14,179)	2,467	860,395

(\*1) 유동성대체 및 현재가치할인차금 상각에 따른 이자비용 등이 포함되어 있습니다.

(\*2) 통화선도와 이자율스왑 계약으로서 과생상품부채의 순장부금액입니다.

## 29. 특수관계자와의 거래

29-1 당기말 현재 연결기업의 지배기업은 다음과 같습니다.

구분	지역	특수관계자 명칭
지배기업	대한민국	대상홀딩스(주)

29-2 보고기간 종료일 현재 관계기업, 공동기업 및 연결기업과 매출 등 거래 또는 채권·채무 잔액이 있는 기타특수관계자의 내역은 다음과 같습니다.

구분	당기말	전기말	비고
관계기업	한국미니스톱(주)	한국미니스톱(주)	
	PT.JICO AGUNG	PT.JICO AGUNG	

	농업회사법인순창장류(주)	농업회사법인순창장류(주)	
	유티씨그린바이오투자조합	유티씨그린바이오투자조합	
공동기업	DAESANG RICOR CO.,LTD.	DAESANG RICOR CO.,LTD.	
	(주)디엠씨	(주)디엠씨	
기타 특수관계자	대상정보기술(주)	대상정보기술(주)	지배기업의 종속기업 등
	(주)상암커뮤니케이션즈	(주)상암커뮤니케이션즈	
	동서건설(주)	동서건설(주)	
	(주)초록마을	(주)초록마을	
	SANGAM & ASSOCIATES	SANGAM & ASSOCIATES	
	PT.Sintang Raya	PT.Sintang Raya	
	대상라이프사이언스(주)(*)	대상라이프사이언스(주)(*)	
	비온드에프엔비(주)	비온드에프엔비(주)	
	대상문화재단	-	
	New York Golf Enterprises Inc.	-	
	유티씨인베스트먼트(주)	-	
	(주)즐거운미래	-	

(\*) 전기에 연결기업의 지배기업인 대상홀딩스(주)가 신규설립하였습니다.

29-3 당기와 전기 중 특수관계자와의 거래내역은 다음과 같습니다.

(당기)

(단위: 백만원)

특수관계 구분	회사명	매출	매입	유무형자산 취득	사업양도 (주석 31)	기타수익	기타비용
지배기업	대상홀딩스(주)	26	-	-	-	4	5,378
관계기업	한국미니스톱(주)	1,824	-	-	-	-	402
	PT.JICO AGUNG	81,454	37	-	-	88	12
	농업회사법인순창장류(주)	100	490	-	-	21	-
	소계	83,378	527	-	-	109	414
공동기업	DAESANG RICOR CO., LTD.	265	-	-	-	640	-
	(주)디엠씨	21,170	-	-	-	527	-
	소계	21,435	-	-	-	1,167	-
기타 특수관계자	대상정보기술(주)	-	-	1,444	-	331	13,099
	(주)상암커뮤니케이션즈	5	-	-	-	28	2,560
	동서건설(주)	1	-	2,670	-	42	-
	대상라이프사이언스(주)	2,631	1,349	-	36,714	2,028	9
	(주)초록마을	13,653	325	-	-	254	38
	대상문화재단	-	113	-	-	2	432
	SANGAM & ASSOCIATES	-	-	-	-	178	374
	New York Golf Enterprises Inc.	1	-	-	-	-	-
	PT.Sintang Raya	-	-	-	-	19	-
	유티씨인베스트먼트(주)	-	-	-	-	-	300
	비온드에프엔비(주)	34	-	1,358	-	-	15
	(주)즐거운미래	-	-	40	-	-	2
	(주)이얼산중국문화원	-	-	-	-	-	-
	소계	16,325	1,787	5,512	36,714	2,882	16,829
합계	121,164	2,314	5,512	36,714	4,162	22,621	

(전기)

(단위: 백만원)

특수관계 구분	회사명	매출	매입	유무형자산 취득	기타수익	기타비용
지배기업	대상홀딩스(주)	23	-	-	1	2,842
관계기업	한국미니스톱(주)	1,939	5	-	-	444
	PT.JICO AGUNG	81,161	1	-	82	-
	농업회사법인순창장류(주)	241	440	-	-	5
	소계	83,341	446	-	82	449
공동기업	DAESANG RICOR CO., LTD.	291	-	-	142	-
	(주)디엠씨	21,501	-	-	60	-
	소계	21,792	-	-	202	-
기타 특수관계자	대상정보기술(주)	12	-	3,223	311	13,595
	(주)상암커뮤니케이션즈	21	-	-	21	4,291
	동서건설(주)	1	-	9,300	18	-
	(주)초록마을	14,916	476	-	214	43
	SANGAM & ASSOCIATES	1	-	-	65	272

	PT.Sintang Raya	-	-	-	11	-
	대상문화재단	-	-	-	-	423
	비온드에프엔비(주)	102	-	-	-	68
	소계	15,053	476	12,523	640	18,692
	합계	120,209	922	12,523	925	21,983

29-4 보고기간종료일 현재 특수관계자에 대한 채권과 채무의 내역은 다음과 같습니다.

(당기말)

(단위: 백만원)

특수관계구분	기업명	채권		채무	
		매출채권	기타채권	매입채무	기타채무
지배기업	대상홀딩스(주)	-	-	-	514
관계기업	한국미니스톱(주)	144	-	-	-
	PT.JICO AGUNG	26,375	-	16	4
	농업회사법인순창장류(주)	-	-	60	-
	소계	26,519	-	76	4
공동기업	DAESANG RICOR CO., LTD.	103	241	-	-
	(주)디엠씨	3,080	6	-	-
	소계	3,183	247	-	-
기타 특수관계자	대상정보기술(주)	-	32	-	4,321
	(주)상암커뮤니케이션즈	-	31	-	1,323
	동서건설(주)	-	-	-	305
	대상라이프사이언스(주)	662	259	-	499
	(주)초록마을	967	280	85	3,225
	대상문화재단	-	200	-	40
	SANGAM & ASSOCIATES	-	58	-	-
	(주)즐거운미래	-	-	-	3
	소계	1,629	860	85	9,716
합계	31,331	1,107	161	10,234	

(전기말)

(단위: 백만원)

특수관계구분	기업명	채권		채무	
		매출채권	기타채권	매입채무	기타채무
지배기업	대상홀딩스(주)	-	-	-	434
관계기업	한국미니스톱(주)	254	-	-	-
	PT.JICO AGUNG	7,693	-	-	-
	농업회사법인순창장류(주)	-	-	72	-
	소계	7,947	-	72	-
공동기업	DAESANG RICOR CO., LTD.	85	111	-	-
	(주)디엠씨	6,589	6	-	-
	소계	6,674	117	-	-
기타	대상정보기술(주)	-	2	-	4,590

특수관계자	(주)상암커뮤니케이션즈	-	23	-	3,483
	동서건설(주)	-	2	-	30
	대상라이프사이언스(주)(*)	-	-	-	3,700
	(주)초록마을	1,166	26	127	3,261
	대상문화재단	-	200	-	40
	비온드에프엔비(주)	9	-	-	-
	소계	1,175	253	127	15,104
합계	15,796	370	199	15,538	

(\*) 건강사업부문 매각에 대한 계약금입니다(주석31 참조).

29-5 당기와 전기 중 특수관계자와의 자금거래 내역은 다음과 같습니다.

(당기)

(단위:백만원)

특수관계 구분	기업명	배당금지급	배당금수령	현금출자
지배기업 등	대상홀딩스 등	6,850	-	-
공동기업	DAESANG RICOR CO., LTD.	-	421	-
관계기업	유티씨그린바이오투자조합	-	-	1,800
	농업회사법인순창장류(주)	-	21	-
합계		6,850	442	1,800

(전기)

(단위:백만원)

특수관계 구분	기업명	배당금지급	배당금수령	현금출자
지배기업 등	대상홀딩스 등	6,259	-	-
공동기업	DAESANG RICOR CO., LTD.	-	1,565	-
관계기업	유티씨그린바이오투자조합	-	-	1,800
	농업회사법인순창장류(주)	-	21	-
합계		6,259	1,586	1,800

### 29-6 주요 경영진에 대한 보상

주요 경영진은 이사(등기 및 비등기), 이사회 구성원, 재무책임자 및 내부감사책임자를 포함하고 있습니다. 종업원 용역의 대가로서 주요 경영진에게 지급되었거나 지급될 보상금액은 다음과 같습니다.

(단위:백만원)

구분	당기	전기
단기급여	9,919	9,358
퇴직급여	991	1,108

29-7 연결기업은 보고기간종료일 현재 특수관계자의 채무에 대하여 채무보증을 제공하고 있습니다(주석21 참조).

### 30. 비지배지분 정보

30-1 비지배지분이 연결기업에 중요한 종속기업의 당기순이익 및 자본 중 비지배지분에 배분된 당기순이익 및 누적비지배지분은 다음과 같습니다.

(당기)

(단위:백만원)

회사명	비지배지분율 (%)	당기초 누적 비지배지분	비지배지분에 배분된 당기순이익	기타	당기말 누적 비지배지분
MIWON VIETNAM CO.,LTD.	6.89	1,229	135	27	1,391
DAESANG AMERICA INC.	5.00	30	-	2	32
PT MIWON INDONESIA	10.02	11,448	366	(356)	11,458
신안천일염(주)	10.00	497	17	(8)	506
PT ANEKA BOGA NUSANTARA	2.98	202	3	(5)	200
디유포드(주)	7.50	69	1	-	70
합계		13,475	522	(340)	13,657

(전기)

(단위:백만원)

회사명	비지배지분율 (%)	전기초 누적 비지배지분	비지배지분에 배분된 당기순이익	기타	전기말 누적 비지배지분
MIWON VIETNAM CO.,LTD.	6.89	1,563	(169)	(165)	1,229
DAESANG AMERICA INC.	5.00	63	(27)	(6)	30
PT MIWON INDONESIA	10.02	12,473	574	(1,599)	11,448
신안천일염(주)	10.00	473	24	-	497
대상베스트코(주)(*)	-	4,157	(1,328)	(2,829)	-
PT ANEKA BOGA NUSANTARA	2.98	233	16	(47)	202
디유포드(주)	7.50	122	(53)	-	69
합계		19,084	(963)	(4,646)	13,475

(\*) 전기 중 불균등무상감자로 인하여 지배주주 지분율이 100%가 되었습니다.

30-2 비지배지분이 연결기업에 중요한 종속기업의 내부거래 제거 전 요약 재무정보는 다음과 같습니다.

(당기)

(단위:백만원)

회사명	자산	부채	자본	매출액	당기순이익	총포괄이익
MIWON VIETNAM CO.,LTD.	60,579	40,357	20,222	94,523	1,915	1,915
DAESANG AMERICA INC.	15,546	14,914	632	50,660	(1)	(1)
PT MIWON INDONESIA	212,166	97,456	114,710	196,743	3,965	3,612
신안천일염(주)	6,627	1,529	5,098	3,987	157	76
PT ANEKA BOGA NUSANTARA	12,494	5,763	6,731	20,815	93	140
디유푸드(주)	2,056	1,105	951	5,737	10	16

(전기)

(단위:백만원)

회사명	자산	부채	자본	매출액	당기순이익	총포괄이익
MIWON VIETNAM CO.,LTD.	52,353	34,441	17,912	79,731	(2,428)	(2,428)
DAESANG AMERICA INC.	12,679	12,071	608	44,131	(538)	(538)
PT MIWON INDONESIA	199,114	84,816	114,298	159,686	5,719	5,016
신안천일염(주)	6,765	1,743	5,022	4,440	245	245
PT ANEKA BOGA NUSANTARA	8,456	1,675	6,781	18,516	224	164
디유푸드(주)	1,490	555	935	1,299	(714)	(714)

30-3 비지배지분이 연결기업에 중요한 종속기업의 내부거래 제거 전 요약 현금흐름 정보는 다음과 같습니다.

(당기)

(단위:백만원)

회사명	MIWON VIETNAM CO.,LTD.	DAESANG AMERICA INC.	PT MIWON INDONESIA	신안천일염(주)	PT ANEKA BOGA NUSANTARA	디유푸드
영업활동으로 인한 현금흐름	(2,962)	(1,004)	22,094	627	3,126	92
투자활동으로 인한 현금흐름	7,203	(61)	(31,125)	(104)	(3,388)	(360)
재무활동으로 인한 현금흐름	2,474	-	16,645	(329)	-	-
현금및현금성자산의 증가(감소)	(6,715)	(1,065)	(7,614)	194	(262)	(268)
기초 현금및현금성자산	5,682	2,373	8,521	1,272	318	394
환율변동효과	5,574	86	15,013	-	(7)	-
기말 현금및현금성자산	4,541	1,394	15,920	1,466	49	126

회사명	MIWON VIETNAM CO.,LTD.	DAESANG AMERICA INC.	PT MIWON INDONESIA	신안천일영(주)	PT ANEKA BOGA NUSANTARA	디유푸드
영업활동으로 인한 현금흐름	9,267	1,102	3,638	1,099	(1,831)	(973)
투자활동으로 인한 현금흐름	(12,158)	(14)	(39,312)	(46)	(575)	294
재무활동으로 인한 현금흐름	(3,011)	-	28,482	(328)	2,701	-
현금및현금성자산의 증가(감소)	(5,902)	1,088	(7,192)	725	295	(679)
기초 현금및현금성자산	12,684	1,514	17,329	547	48	1,073
환율변동효과	(1,100)	(229)	(1,616)	-	(25)	-
기말 현금및현금성자산	5,682	2,373	8,521	1,272	318	394

### 31. 사업양도

연결기업은 식품사업 역량집중을 통한 경쟁력 강화를 위하여 2017년 11월 2일 이사회 결의에 따라 2018년 4월 1일 웰라이프 사업부문을 사업양도하였습니다.

연결기업이 사업양도와 관련하여 지급받은 이전대가와 취득일에 양도한 자산·부채의 가액은 다음과 같습니다.

(단위: 백만원)

구분	금액
I. 이전대가	
현금	36,714
II. 식별가능한 자산과 부채를 양도한 금액	
재고자산	3,394
선급비용	137
유/무형자산	5,544
순확정급여부채	(2,434)
기타 양도한 자산/부채 가액	(879)
III. 기타	
영업권(*1)	2,316
IV. 차이	
차액(*2)	28,636

(\*1) 식품사업의 사업가치 중 양도하는 사업의 가치에 해당하는 영업권을 양도차익과 조정하였습니다.

(\*2) 해당 사업양도시 사업양도대가와 재무제표상의 장부금액의 차액을 기타손익으로 조정하였습니다.

### 32. 보고기간후사건

연결기업은 2019년 2월 25일자 이사회결의에 의거하여 경영효율성 제고를 목적으로 종속회사인 (주)대상베스트코를 합병하기로 결정하였으며, 합병기일은 2019년 5월 1일입니다.

## 4. 재무제표

### 재무상태표

제 65 기      2018.12.31 현재  
 제 64 기      2017.12.31 현재  
 제 63 기      2016.12.31 현재

(단위 : 원)

	제 65 기	제 64 기	제 63 기
자산			
유동자산	660,797,750,855	707,205,818,484	763,838,628,925
현금및현금성자산	88,323,461,355	94,262,746,724	116,186,639,307
단기금융상품	11,910,205,000	7,200,000,000	6,400,000,000
매출채권	234,364,747,516	237,797,903,121	223,184,962,223
미수금	9,687,134,991	9,113,170,874	10,270,645,454
미수수익	119,559,826	154,028,219	118,877,223
선급금	7,657,294,382	9,055,436,977	6,094,090,588
선급비용	8,012,502,906	4,394,147,959	3,212,453,747
당기손익공정가치 측정금융자산	78,972,862,319		
매도가능금융자산		136,935,000	272,030,000
기타유동금융자산	269,000,000	123,913,532,349	202,879,182,480
재고자산	221,480,982,560	211,410,111,943	195,219,747,903
매각예정자산		9,767,805,318	
비유동자산	1,169,567,401,371	1,187,263,107,937	1,145,451,259,934
장기금융상품	15,000,000	16,500,000	18,000,000
당기손익공정가치 측정 금융자산	14,676,009,294		
기타포괄손익공정 가치측정금융자산	11,574,143,687		
매도가능금융자산		15,928,714,407	18,404,474,733
종속기업투자주식	251,210,546,195	270,387,541,657	267,277,743,734
관계기업투자주식	29,571,104,928	27,771,104,928	25,971,104,928
공동기업투자주식	7,095,383,452	7,095,383,452	7,095,383,452
유형자산	681,895,259,503	677,575,558,353	605,152,473,869
무형자산	66,053,111,967	68,114,319,176	68,930,019,367
투자부동산	66,211,218,423	64,891,549,732	96,802,720,885
기타비유동금융자 산	7,084,296,416	22,758,747,802	22,224,873,669
이연법인세자산	15,796,557,479	12,095,702,884	10,696,900,592
기타비유동자산	18,384,770,027	20,627,985,546	22,877,564,705

자산총계	1,830,365,152,226	1,894,468,926,421	1,909,289,888,859
부채			
유동부채	484,915,248,012	504,960,564,219	534,193,588,255
매입채무	93,646,870,405	131,125,929,355	129,718,647,257
미지급금	98,002,708,153	109,174,232,100	92,775,742,550
단기차입금	103,912,789,477	103,178,515,543	212,741,060,607
당기법인세부채	23,511,662,253	11,462,953,147	16,726,354,801
선수금	8,572,688,002	8,212,690,117	3,832,022,252
예수금	6,527,230,595	4,279,549,158	4,259,728,963
미지급비용	20,265,752,027	11,113,487,165	10,938,631,780
총당부채	3,898,988,286	4,429,059,647	3,564,432,729
유동성장기부채	489,523,891	467,001,059	193,260,557
유동성사채	109,989,686,424	99,955,314,218	49,993,789,230
기타유동금융부채	6,974,334,328	11,522,038,181	4,456,017,270
기타유동부채	9,123,014,171	7,361,783,540	4,993,900,259
매각예정부채		2,678,010,989	
비유동부채	425,604,774,876	526,644,961,015	536,440,455,336
장기미지급금	293,766,534	573,520,164	621,256,395
장기차입금	3,568,248,689	4,057,212,175	4,292,070,593
사채	289,544,541,326	399,153,636,553	399,029,661,264
순확정급여부채	124,271,226,239	117,136,053,013	112,031,122,537
기타비유동금융부채	5,959,822,342	3,405,118,272	17,961,640,825
기타비유동부채	1,967,169,746	2,319,420,838	2,504,703,722
부채총계	910,520,022,888	1,031,605,525,234	1,070,634,043,591
자본			
납입자본	36,018,248,000	36,018,248,000	36,018,248,000
주식발행초과금	73,467,953,000	73,467,953,000	73,467,953,000
이익잉여금	648,333,823,121	581,567,910,941	538,327,223,527
기타자본항목	162,025,105,217	171,809,289,246	190,842,420,741
자본총계	919,845,129,338	862,863,401,187	838,655,845,268
부채와자본총계	1,830,365,152,226	1,894,468,926,421	1,909,289,888,859

포괄손익계산서

제 65 기 2018.01.01 부터 2018.12.31 까지

제 64 기 2017.01.01 부터 2017.12.31 까지

제 63 기 2016.01.01 부터 2016.12.31 까지

(단위 : 원)

	제 65 기	제 64 기	제 63 기
매출액	2,235,924,262,966	2,190,129,354,256	1,852,714,894,145
매출원가	1,632,852,462,146	1,545,714,476,180	1,330,454,398,060
매출총이익	603,071,800,820	644,414,878,076	522,260,496,085
판매비와관리비	492,488,394,685	541,274,234,215	421,954,120,453
영업이익	110,583,406,135	103,140,643,861	100,306,375,632
기타수익	58,196,015,105	29,029,360,915	32,947,502,699
기타비용	29,357,027,490	33,237,996,281	25,664,932,478
금융수익	6,005,964,413	20,721,499,058	12,802,600,168
금융비용	20,484,910,951	22,766,668,001	28,143,879,223
종속기업에 대한 지분법 손익	(16,306,928,226)	(18,176,569,778)	1,262,914,138
법인세비용차감전순이 익	108,636,518,986	78,710,269,774	93,510,580,936
법인세비용	31,273,804,845	23,930,509,493	21,541,206,737
당기순이익	77,362,714,141	54,779,760,281	71,969,374,199
기타포괄손익	(2,358,159,760)	(15,099,507,761)	3,676,870,613
후속적으로 당기손익 으로 재분류될 수 있는 항목	(2,199,839,989)	(17,981,436,324)	6,855,478,255
매도가능금융자산 평가손익		540,946,264	71,103,528
지분법자본변동	(2,199,839,989)	(18,522,382,588)	6,784,374,727
후속적으로 당기손익 으로 재분류되지 않는 항목	(158,319,771)	2,881,928,563	(3,178,607,642)
순확정급여부채 재 측정요소	1,205,272,420	3,740,313,538	(2,685,072,924)
지분법이이익잉여금 변동	(1,206,977,247)	(858,384,975)	(493,534,718)
기타포괄손익공정 가치측정금융자산 평가 손익	(156,614,944)		
당기총포괄이익	75,004,554,381	39,680,252,520	75,646,244,812
주당이익			
보통주기본주당순이 익 (단위 : 원)	2,147	1,524	1,998
2. 제1우선주주당순이 익 (단위 : 원)	2,157	1,534	2,008

자본변동표

제 65 기 2018.01.01 부터 2018.12.31 까지

제 64 기 2017.01.01 부터 2017.12.31 까지

제 63 기 2016.01.01 부터 2016.12.31 까지

(단위 : 원)

		자본				
		자본금	주식발행초과금	이익잉여금	기타자본항목	자본 합계
2016.01.01 (기초자본)		36,018,248,000	73,467,953,000	483,957,458,400	190,609,908,282	784,053,567,682
회계정책변경에 따른 증가(감소)						
당기순이익				71,969,374,199		71,969,374,199
기타포괄손익	매도가능금융자산평가				71,103,528	71,103,528
	기타포괄손익공정가치측정금융자산평가					
	지분법자본변동				6,784,374,727	6,784,374,727
	순확정급여부채 재측정요소			(2,685,072,924)		(2,685,072,924)
	지분법이익잉여금변동			(493,534,718)		(493,534,718)
총포괄손익				68,790,766,557	6,855,478,255	75,646,244,812
사업양수						
합병차익					98,784,204	98,784,204
지분법자본조정					(6,721,750,000)	(6,721,750,000)
연차배당				(14,421,001,430)		(14,421,001,430)
2016.12.31 (기말자본)		36,018,248,000	73,467,953,000	538,327,223,527	190,842,420,741	838,655,845,268
2017.01.01 (기초자본)		36,018,248,000	73,467,953,000	538,327,223,527	190,842,420,741	838,655,845,268
회계정책변경에 따른 증가(감소)						
당기순이익				54,779,760,281		54,779,760,281
기타포괄손익	매도가능금융자산평가				540,946,264	540,946,264
	기타포괄손익공정가치측정금융자산평가					
	지분법자본변동				(18,522,382,588)	(18,522,382,588)
	순확정급여부채 재측정요소			3,740,313,538		3,740,313,538
	지분법이익잉여금변동			(858,384,975)		(858,384,975)
총포괄손익				57,661,688,844	(17,981,436,324)	39,680,252,520
사업양수					(1,051,695,171)	(1,051,695,171)
합병차익						
지분법자본조정						
연차배당				(14,421,001,430)		(14,421,001,430)
2017.12.31 (기말자본)		36,018,248,000	73,467,953,000	581,567,910,941	171,809,289,246	862,863,401,187
2018.01.01 (기초자본)		36,018,248,000	73,467,953,000	581,567,910,941	171,809,289,246	862,863,401,187

회계정책변경에 따른 증가(감소)					
당기순이익				77,362,714,141	77,362,714,141
기타포괄손익	매도가능금융자산평가				
	기타포괄손익공정가치측정금융자산평가			(156,614,944)	(156,614,944)
	지분법자본변동			(2,199,839,989)	(2,199,839,989)
	순확정급여부채 재측정요소			1,205,272,420	1,205,272,420
	지분법이익잉여금변동			(1,206,977,247)	(1,206,977,247)
총포괄손익				77,361,009,314	(2,356,454,933)
사업양수					
합병차익					
지분법자본조정					
연차배당				(18,022,826,230)	(18,022,826,230)
2018.12.31 (기말자본)		36,018,248,000	73,467,953,000	648,333,823,121	162,025,105,217
					919,845,129,338

### 현금흐름표

제 65 기 2018.01.01 부터 2018.12.31 까지

제 64 기 2017.01.01 부터 2017.12.31 까지

제 63 기 2016.01.01 부터 2016.12.31 까지

(단위 : 원)

	제 65 기	제 64 기	제 63 기
영업활동으로 인한 현금흐름	101,619,763,755	125,586,714,696	57,621,246,956
영업으로부터 창출된 현금흐름	136,387,025,058	167,279,569,949	98,499,588,661
이자의 수취	2,234,167,287	4,847,440,423	5,604,560,249
이자의 지급	(14,096,431,131)	(16,705,378,124)	(14,462,423,037)
배당금 수취	355,748,533	2,124,636,088	587,161,244
법인세 납부액	(23,260,745,992)	(31,959,553,640)	(32,607,640,161)
투자활동으로 인한 현금흐름	11,222,342,506	(65,320,510,230)	(150,668,362,900)
단기금융상품의 증가	(4,725,390,000)	(800,000,000)	
당기손익공정가치측정금융자산의 증가	(270,011,150,938)		
당기손익공정가치측정금융자산의 감소	321,272,298,292		
매도가능금융자산의 증가			(3,000,000,000)

매도가능금융자산의 감소		3,236,195,000	8,480,000
종속기업투자주식의 증가	(536,750,000)	(42,724,481,773)	(49,505,501,908)
종속기업투자주식의 감소		2,050,129,010	
관계기업투자주식의 증가	(1,800,000,000)	(1,800,000,000)	(2,700,000,000)
장기금융상품의 감소	1,500,000	1,500,000	5,000,000
유형자산의 증가	(63,059,788,599)	(76,428,911,407)	(40,432,754,915)
유형자산의 감소	369,916,541	160,055,019	211,894,878
무형자산의 증가	(3,142,313,180)	(2,353,512,554)	(1,115,159,310)
무형자산의 감소	190,000,000		
투자부동산의 증가	(6,513,643)	(480,339,350)	
투자부동산의 감소			47,515,000
기타금융자산의 증가	(2,452,602,060)	(1,985,482,574)	(99,139,089,522)
기타금융자산의 감소	2,109,086,093	81,151,228,162	2,471,983,500
종속기업 합병으로 인한 현금유입			30,886,807,199
사업양수로 인한 현금유출		(25,346,889,763)	
사업양도로 인한 현금유입	33,014,050,000		11,592,462,178
재무활동현금흐름	(119,036,787,100)	(78,781,107,557)	110,236,903,323
단기차입금의 증감	787,232,460	(105,387,945,127)	15,676,469,235
사채의 증가		99,593,040,000	159,389,800,000
유동성사채의 감소	(100,000,000,000)	(50,000,000,000)	(50,000,000,000)
유동성장기부채의 감소	(735,793,330)	(220,620,000)	(220,620,000)
기타금융부채의 증가	4,328,200,000	2,318,000,000	1,643,000,000
기타금융부채의 감소	(5,393,600,000)	(10,662,581,000)	(1,830,744,482)
배당금의 지급	(18,022,826,230)	(14,421,001,430)	(14,421,001,430)
현금및현금성자산의 증감	(6,194,680,839)	(18,514,903,091)	17,189,787,379
외화로 표시된 현금및현금성자산의 환율변동효과	255,395,470	(3,408,989,492)	115,388,573
기초현금및현금성자산	94,262,746,724	116,186,639,307	98,881,463,355
기말현금및현금성자산	88,323,461,355	94,262,746,724	116,186,639,307

## 5. 재무제표 주석

제65기 : 2018년 1월 1일부터 2018년 12월 31일까지

제64기 : 2017년 1월 1일부터 2017년 12월 31일까지

대상주식회사

### 1. 일반사항

대상주식회사(이하 '당사')는 1956년에 설립되어 1970년 3월에 주식을 상장한 공개회사로서, 조미료 및 식품첨가물의 제조 등을 주 영업목적으로 하고 있습니다. 당사는 설립 후 수차례의 증자 및 감자를 거쳐 당기말 현재 납입 자본금은 36,018백만원 (보통주 34,648백만원 및 우선주 1,370백만원)이며, 당기말 현재 당사의 주요 주주현황(보통주)은 다음과 같습니다

주주명	보통주식수(주)	지분율(%)
대상홀딩스(주)	13,608,456	39.28
국민연금공단	4,291,369	12.39
대상문화재단	1,324,957	3.82
기타	15,423,243	44.51
합계	34,648,025	100.00

### 2. 재무제표 작성기준 및 중요한 회계정책

다음은 재무제표의 작성에 적용된 주요한 회계정책입니다. 이러한 정책은 별도의 언급이 없다면, 표시된 회계기간에 계속적으로 적용됩니다.

#### 2-1 재무제표 작성기준

당사의 재무제표는 '주식회사 등의 외부감사에 관한 법률'에 따라 제정된 한국채택국제회계기준에 따라 작성되었습니다.

재무제표는 금융상품 등 아래 회계정책에서 별도로 언급하고 있는 사항을 제외하고는 역사적 원가를 기준으로 작성되었습니다. 본 재무제표는 원화로 표시되어 있으며 다른 언급이 있는 경우를 제외하고는 백만원 단위로 표시되어 있습니다.

## 2-2 관계기업 및 공동기업

당사의 재무제표는 기업회계기준서 제1027호에 따른 별도재무제표로서 관계기업 및 공동기업의 투자자가 투자자산을 피투자자의 보고된 성과와 순자산에 근거하지 않고 직접적인 지분투자에 근거한 회계처리로 표시한 재무제표입니다. 당사는 관계기업 및 공동기업에 대한 투자자산을 기업회계기준서 제1027호에 따른 원가법에 따라 회계처리하고 있습니다. 다만, 한국채택국제회계기준을 최초로 채택하기 전부터 소유한 관계기업 및 공동기업투자에 대하여는 기업회계기준서 제1101호(한국채택국제회계기준의 최초채택)를 적용하여 한국채택국제회계기준 전환일의 과거회계기준에 따른 장부금액을 간주원가로 사용하여 원가법을 적용하였습니다. 한편, 관계기업 및 공동기업으로부터의 배당금은 배당을 받을 권리가 확정되는 시점에 당기손익으로 인식하고 있습니다.

## 2-3 종속기업

당사의 재무제표는 기업회계기준서 제1027호에 따른 별도재무제표로서 종속기업투자에 대해서는 지배기업의 투자자가 투자자산을 피투자자의 보고된 성과와 순자산에 근거하여 회계처리하고 있으며, 이는 기업회계기준서 제 1028호에서 규정하는 지분법을 적용한 재무제표입니다.

## 2-4 영업부문

영업부문은 최고영업의사결정자에게 보고되는 사업부문별로 공시되고 있습니다(주석4 참조). 최고영업의사결정자는 영업부문에 배부될 자원과 영업부문의 성과를 평가하는데 책임이 있습니다.

## 2-5 유동성/비유동성 분류

당사는 자산과 부채를 유동/비유동으로 재무상태표에 구분하여 표시하고 있습니다. 자산은 다음의 경우에 유동자산으로 분류하고 있습니다.

- 정상영업주기 내에 실현될 것으로 예상되거나, 정상영업주기 내에 판매하거나 소 비할 의도가 있다.
  - 주로 단기매매 목적으로 보유하고 있다.
  - 보고기간 후 12개월 이내에 실현될 것으로 예상한다.
  - 현금이나 현금성자산으로서, 교환이나 부채 상환 목적으로의 사용에 대한 제한 기간 이 보고기간 후 12개월 이상이 아니다.
- 그 밖의 모든 자산은 비유동자산으로 분류하고 있습니다.

부채는 다음의 경우에 유동부채로 분류하고 있습니다.

- 정상영업주기 내에 결제될 것으로 예상하고 있다.
  - 주로 단기매매 목적으로 보유하고 있다.
  - 보고기간 후 12개월 이내에 결제하기로 되어 있다.
  - 보고기간 후 12개월 이상 부채의 결제를 연기할 수 있는 무조건의 권리를 가지고 있지 않다.
- 그 밖의 모든 부채는 비유동부채로 분류하고 있습니다.

이연법인세자산(부채)은 비유동자산(부채)으로 분류하고 있습니다

## 2-6 외화환산

당사는 재무제표를 기능통화이면서 보고통화인 원화로 표시하고 있습니다. 화폐성 외화자산 및 부채는 보고기간말 현재의 기능통화 환율로 환산하고 있습니다. 이에 따라 발생하는 환산 차이는 당기손익에 반영하고 있습니다.

한편, 역사적원가로 측정하는 외화표시 비화폐성항목은 최초 거래발생일의 환율을, 공정가치로 측정하는 외화표시 비화폐성항목은 보고기간말의 환율을 적용하여 인식하고 있습니다.

관련 자산, 비용, 수익(또는 그 일부)의 최초 인식에 적용할 환율을 결정하기 위한 거래일은 당사가 대가를 선지급하거나 선수취하여 비화폐성자산이나 비화폐성부채를 최초로 인식한 날입니다. 선지급이나 선수취가 여러 차례에 걸쳐 이루어지는 경우, 당사는 대가의 선지급이나 선수취로 인한 거래일을 각각 결정합니다.

## 2-7 현금및현금성자산

재무상태표상의 현금및현금성자산은 보통예금과 소액현금 및 취득당시 만기가 3개월 이내 인 단기성예금으로 구성되어 있습니다. 현금흐름표상의 현금은 이러한 현금및현금성자산을 의미합니다.

## 2-8 금융상품 : 최초인식과 후속측정

금융상품은 거래당사자 어느 한쪽에게는 금융자산이 생기게 하고 거래상대방에게 금융부채 나 지분상품이 생기게 하는 모든 계약입니다.

## (1) 금융자산

### (가) 최초인식 및 측정

금융자산은 최초 인식 시점에 후속적으로 상각후원가로 측정되는 금융자산, 기타포괄손익-공정가치 측정 금융자산, 그리고 당기손익-공정가치 측정 금융자산으로 분류됩니다.

최초 인식 시점에 금융자산의 분류는 금융자산의 계약상 현금흐름 특성과 금융자산을 관리하기 위한 당사의 사업모형에 따라 달라집니다. 유의적인 금융요소가 포함되지 않거나 실무적 간편법을 적용하는 매출채권을 제외하고는, 당사는 금융자산을 최초에 공정가치로 측정하며, 당기손익-공정가치로 측정하는 금융자산의 경우가 아니라면 거래원가를 가감합니다. 유의적인 금융요소가 포함되지 않거나 실무적 간편법을 적용하는 매출채권은 기업회계기준서 제1115호에 따라 결정된 거래가격으로 측정합니다.

금융자산을 상각후원가 또는 기타포괄손익-공정가치로 측정하기 위해서는 현금흐름이 원리금만으로 구성(SPPI)되어야 합니다. 이 평가는 SPPI 테스트라고 하며, 개별 상품 수준에서 수행됩니다.

금융자산의 관리를 위한 당사의 사업모형은 현금흐름을 발생시키기 위해 금융자산을 관리하는 방법과 관련됩니다. 사업모형은 현금흐름의 원천이 금융자산의 계약상 현금흐름의 수취인지, 매도인지 또는 둘 다 인지를 결정합니다.

시장의 합의나 규제에 의해 설정된 기간 프레임 내에서 금융자산을 이전하는 것이 요구되는 금융자산의 매입 또는 매도(정형화된 거래)는 거래일에 인식됩니다. 즉, 당사가 금융자산을 매입하거나 매도하기로 약정한 날을 의미합니다.

### (나) 후속측정

후속 측정을 위해 금융자산은 아래 네 가지의 범주로 분류됩니다.

- 상각후원가 측정 금융자산(채무상품)
- 누적 손익을 당기손익으로 재순환하는 기타포괄손익-공정가치 측정 금융자산(채무상품)
- 제거시 누적손익을 당기손익으로 재순환하지 않는 기타포괄손익-공정가치 측정 금융자산(지분상품)
- 당기손익-공정가치 측정 금융자산

#### · 상각후원가 측정 금융자산 (채무상품)

이 범주는 당사와 가장 관련이 높습니다. 당사는 아래 조건을 모두 만족하는 경우에 금융자산을 상각후원가로 측정합니다.

- 계약상 현금흐름을 수취하기 위해 보유하는 것이 목적인 사업모형 하에서 금융자산을 보유하고,
- 금융자산의 계약조건에 따라 특정일에 원금과 원금잔액에 대한 이자 지급만으로 구성되어 있는 현금흐름이 발생합니다.

상각후원가 측정 금융자산은 후속적으로 유효이자율(EIR)법을 사용하여 측정되며, 손상을

인식합니다. 자산의 제거, 변경 또는 손상에서 발생하는 이익과 손실은 당기손익으로 인식됩니다.

· 기타포괄손익-공정가치 측정 금융자산 (채무상품)

당사는 아래의 조건을 모두 충족하는 채무상품을 기타포괄손익-공정가치 금융자산으로 측정합니다.

- 계약상 현금흐름의 수취와 금융자산의 매도 둘 다를 통해 목적을 이루는 사업모형 하에서 금융자산을 보유하고,
- 금융자산의 계약조건에 따라 특정일에 원리금 지급만으로 구성되어 있는 현금흐름 이 발생한다.

기타포괄손익-공정가치 측정 채무상품에서, 이자수익, 외화환산손익, 그리고 손상 또는 환입은 상각후원가 측정 금융자산과 동일한 방법으로 계산되어 당기손익으로 인식됩니다. 나머지 공정가치 변동부분은 기타포괄손익으로 인식됩니다. 금융자산의 제거 시, 기타포괄손익으로 인식한 공정가치 누적 변동분은 당기손익으로 재순환됩니다.

당사의 기타포괄손익-공정가치 측정 채무상품은 비유동자산으로 분류되는 채무상품에 포함됩니다.

· 기타포괄손익-공정가치 측정 금융자산 (지분상품)

최초 인식 시점에, 당사는 기업회계기준서 제1032호 ‘금융상품 표시’에서의 지분의 정의를 충족하고 투자 목적으로 보유하고 있지 않은 지분상품을 기타포괄손익-공정가치로 측정하도록 하는 취소 불가능한 선택을 할 수 있습니다.

이러한 금융자산에서 발생하는 손익은 당기손익으로 재순환되지 않습니다. 배당은 당사가 금융자산의 원가 중 일부를 회수하여 이익을 얻는 경우를 제외하고는, 받을 권리가 확정되었을 때 손익계산서에 기타수익으로 인식되며, 기타포괄손익으로 처리됩니다. 기타포괄손익-공정가치 측정 지분상품은 손상을 인식하지 않습니다.

당사는 비상장지분상품에 대해서도 취소불가능한 선택을 할 수 있습니다.

· 당기손익-공정가치 측정 금융자산

당기손익-공정가치 측정 금융자산은 단기매매항목, 최초 인식 시에 당기손익-공정가치로 측정하도록 지정된 금융자산 또는 공정가치로 측정하도록 요구되는 금융자산을 포함합니다. 단기간 내에 매도하거나 재구매할 목적으로 취득한 금융자산은 단기매매항목으로 분류됩니다. 분리된 내재파생상품을 포함한 파생상품은 효과적인 위험회피수단으로 지정되지 않았다면 단기매매항목으로 분류됩니다. 현금흐름이 원리금 지급만으로 구성되지 않은 금융자산은 사업모형에 관계없이 당기손익-공정가치 측정 금융자산으로 분류 및 측정됩니다. 상기 문단에서 서술된 것과 같이 채무상품이 상각후원가 또는 기타포괄손익-공정가치 측정 금융자산으로 분류됨에도 불구하고 회계 불일치를 제거하거나 유의적으로 감소시킬 수 있다면 채무상품을 당기손익-공정가치로 측정하도록 지정할 수 있습니다.

당기손익-공정가치 측정 금융자산은 재무상태표에 공정가치로 표시되며, 공정가치의 순변동은 손익계산서에서 당기손익으로 인식됩니다.

이 범주는 파생상품과 공정가치의 변동을 기타포괄손익으로 처리하는 취소불가능한 선택을 하지 않은 상장 지분 상품을 포함합니다. 상장 지분 상품에 대한 배당은 권리가 확정된 시점에 당기손익으로 인식합니다.

복합계약에 내재된 파생상품은 경제적인 특성과 위험이 주계약에 밀접하게 관련되지 않고, 내재파생상품과 동일한 조건인 별도의 상품이 파생상품의 정의를 충족하며, 복합계약이 당기손익-공정가치로 측정되지 않는다면 주계약으로부터 분리하여 별도의 파생상품으로 회계 처리합니다. 내재파생상품은 공정가치로 측정하고 공정가치의 변동을 당기손익으로 인식합니다. 현금흐름을 유의적으로 변경시키는 계약 조건의 변경이 있거나 당기손익-공정가치 측정 범주에 해당하지 않게 되는 경우에만 재평가가 발생합니다.

주계약이 금융자산인 복합계약에서 내재파생상품은 분리하여 회계처리하지 않습니다. 주계약인 금융자산과 내재파생상품은 상품 전체를 당기손익-공정가치 측정 금융자산으로 분류합니다.

#### (다) 제거

금융자산 (또는, 금융자산의 일부 또는 비슷한 금융자산의 집합의 일부)는 다음과 같은 상황에서 우선적으로 제거됩니다.

- 금융자산의 현금흐름을 수취할 권리가 소멸되거나
- 당사가 금융자산의 현금흐름을 수취할 권리를 양도하거나 양도(pass-through) 계약에 따라 수취한 현금흐름 전체를 중요한 지체없이 제3자에게 지급할 의무가 있다. 이 경우에 당사는 금융자산의 보유에 따른 위험과 보상의 대부분을 이전하거나 금융자산의 보유에 따른 위험과 보상의 대부분을 이전하지도 보유하지도 않으나 자산에 대한 통제를 이전한다

당사가 금융자산의 현금흐름을 수취할 권리를 이전하거나 양도(pass-through) 계약을 체결할 때, 자산을 소유함에 따른 위험과 보상을 유지하는지를 평가합니다. 당사가 금융자산의 위험과 보상의 대부분을 보유하지도 이전하지도 않았다면, 해당 금융자산에 지속적으로 관여하는 정도까지 그 금융자산을 계속 인식합니다. 이 경우에, 당사는 관련된 부채를 인식합니다. 양도된 자산과 관련된 부채는 당사가 보유한 권리와 의무를 반영하여 측정합니다.

보증을 제공하는 형태인 지속적 관여는, 양도된 자산의 장부금액과 수취한 대가 중 상환을 요구받을 수 있는 최대 금액 중 낮은 금액으로 측정됩니다.

#### (라) 금융자산의 손상

금융자산의 손상과 관련된 자세한 공시 사항은 아래 주석에 제공됩니다.

- 유의적인 가정에 대한 공시
- 기타포괄손익-공정가치로 측정되는 채무상품
- 계약 자산을 포함한 매출채권

당사는 당기손익-공정가치 항목을 제외한 모든 채무상품에 대하여 기대신용손실(ECL)에 대한 충당금을 인식합니다. 기대신용손실은 계약상 수취하기로 한 현금흐름과 당사가 수취할 것으로 예상하는 모든 현금흐름의 차이를 최초의 유효이자율로 할인하여 추정합니다. 예상되는 현금흐름은 보유한 담보를 처분하거나 계약의 필수 조건인 그 밖의 신용 보강으로부터

발생하는 현금흐름을 포함합니다.

기대신용손실은 두 개의 단계로 인식합니다. 최초 인식 이후 신용위험의 유의적인 증가가 없는 신용 익스포저에 대하여, 기대신용손실은 향후 12개월 내에 발생할 가능성이 있는 채무불이행 사건으로부터 발생하는 신용손실(12개월 기대신용손실)을 반영합니다. 최초 인식 이후 신용위험의 유의적인 증가가 있는 신용 익스포저에 대하여, 손실충당금은 채무불이행 사건이 발생하는 시기와 무관하게 익스포저의 남은 존속기간에 대한 기대신용손실(전체기간 기대신용손실)을 측정하도록 요구됩니다.

매출채권과 계약자산에 대하여, 당사는 기대신용손실 계산에 간편법을 적용할 수 있습니다. 따라서, 당사는 신용위험의 변동을 추적하지 않는 대신에, 각 결산일에 전체기간 기대신용손실에 해당하는 금액으로 손실충당금을 인식합니다. 당사는 특정 채무자에 대한 미래전망정보와 경제적 환경을 반영하여 조정된 과거 신용손실 경험에 근거하여 충당금 설정률표를 설정합니다.

## (2) 금융부채

### (가) 최초인식 및 측정

금융부채는 최초 인식 시점에 당기손익-공정가치 측정 금융부채, 대출과 차입, 미지급금 또는 효과적인 위험회피 수단으로 지정된 파생상품으로 적절하게 분류됩니다.

모든 금융부채는 최초에 공정가치로 인식되고, 대여금, 차입금 및 미지급금의 경우에는 직접 관련된 거래원가를 차감합니다.

당사의 금융부채는 매입부채와 기타 미지급금, 당좌차월을 포함한 대여 및 차입과 파생상품부채를 포함합니다.

### (나) 후속측정

금융부채의 측정은 아래에서 언급된 분류에 따릅니다.

#### · 당기손익-공정가치 측정 금융부채

당기손익-공정가치 측정 금융부채는 단기매매금융부채와 최초 인식 시점에 당기손익-공정가치로 측정하도록 지정된 금융부채를 포함합니다.

금융부채가 단기간 내에 재매입되는 경우에는 단기매매항목으로 분류됩니다. 이 범주는 또한 기업회계기준서 제1109호에서 정의된 위험회피관계에 있는 위험회피수단으로 지정되지 않은 파생상품을 포함합니다. 또한 분리된 내재파생상품은 위험회피에 효과적인 수단으로 지정되지 않았다면 단기매매항목으로 분류됩니다.

단기매매항목인 금융부채에서 발생하는 손익은 당기손익으로 인식됩니다.

당기손익-공정가치 항목으로 지정된 금융부채는 기업회계기준서 제1109호의 기준을 충족하는 경우에 최초 인식 시점에만 지정됩니다. 당사는 어떤 금융부채도 당기손익-공정가치 항목으로 지정하지 않았습니다.

#### · 대여금 및 차입금

이 범주는 당사와 관련이 높습니다. 최초 인식 이후에, 이자부 대여금과 차입금은 후속적으로 유효이자율법을 사용하여 상각후원가로 측정됩니다. 부채가 제거되거나 유효이자율 상각 절차에 따라 발생하는 손익은 당기손익으로 인식됩니다.

상각후원가는 유효이자율의 필수적인 부분인 수수료나 원가에 대한 할인이나 할증액을 고려하여 계산됩니다.

이 범주는 일반적으로 이자부 대여나 차입에 적용합니다.

#### (다) 제거

금융부채는 지급 의무의 이행, 취소, 또는 만료된 경우에 제거됩니다. 기존 금융부채가 대여자는 동일하지만 조건이 실질적으로 다른 금융부채에 의해 교환되거나, 기존 부채의 조건이 실질적으로 변경된 경우에, 이러한 교환이나 변경은 최초의 부채를 제거하고 새로운 부채를 인식하게 합니다. 각 장부금액의 차이는 당기손익으로 인식합니다.

#### (3) 상계

금융자산과 금융부채는 인식한 자산과 부채에 대해 법적으로 집행 가능한 상계 권리를 현재 가지고 있거나, 차액으로 결제하거나 자산을 실현하는 동시에 부채를 결제할의도가 있는 경우에 재무상태표에서 상계하여 순액으로 표시됩니다.

### 2-9 공정가치 측정

당사는 금융상품을 보고기간말 현재의 공정가치로 평가하고 있습니다. 공정가치로 측정되거나 공정가치가 공시되는 금융상품의 공정가치에 대한 공시는 다음의 주석에 설명되어 있습니다.

- 공정가치측정 서열체계의 양적 공시 - 주석 5
- 비상장지분증권 투자 - 주석 5
- 금융상품(상각후원가로 계상하는 상품 포함) - 주석 5

공정가치는 측정일에 시장참여자 사이의 정상거래에서 자산을 매도하면서 수취하거나 부채를 이전하면서 지급하게 될 가격입니다. 공정가치측정은 자산을 매도하거나 부채를 이전하는 거래가 다음 중 어느 하나의 시장에서 이루어지는 것으로 가정하고 있습니다.

- 자산이나 부채의 주된 시장
  - 자산이나 부채의 주된 시장이 없는 경우에만 가장 유리한 시장
- 당사는 주된 (또는 가장 유리한) 시장에 접근할 수 있어야 합니다.

자산이나 부채의 공정가치는 시장참여자가 경제적으로 최선의 행동을 한다는 가정하에 시장참여자가 자산이나 부채의 가격을 결정할 때 사용하는 가정에 근거하여 측정하고 있습니다.

비금융자산의 공정가치를 측정하는 경우에는 시장참여자가 경제적 효익을 창출하기 위하여 그 자산을 최고 최선으로 사용하거나 혹은 최고 최선으로 사용할 다른 시장참여자에게 그 자산을 매도하는 시장참여자의 능력을 고려하고 있습니다.

당사는 상황에 적합하며 관련된 관측가능한 투입변수의 사용을 최대화하고 관측가능하지 않

은 투입변수의 사용을 최소화하면서 공정가치를 측정하는 데 충분한 자료가 이용할 수 있는 가치평가기법을 사용하고 있습니다.

재무제표에서 공정가치로 측정되거나 공정가치가 공시되는 모든 자산과 부채는 공정가치 측정에 유의적인 투입변수에 근거하여 다음과 같은 공정가치 서열체계로 구분됩니다.

- 수준 1 - 동일한 자산이나 부채에 대한 접근가능한 활성시장의 (조정되지 않은) 공시가격
- 수준 2 - 공정가치측정에 유의적인 가장 낮은 수준의 투입변수가 직접적으로 또는 간접적으로 관측가능한 투입변수를 이용한 공정가치
- 수준 3 - 공정가치측정에 유의적인 가장 낮은 수준의 투입변수가 관측가능하지 않은 투입변수를 이용한 공정가치

재무제표에 반복적으로 공정가치로 측정되는 자산과 부채에 대하여 당사는 매 보고기간 말 공정가치측정에 유의적인 가장 낮은 수준의 투입변수에 기초한 분류에 대한 재평가를 통해 서열체계의 수준 간의 이동이 있는지 판단합니다.

공정가치 공시 목적상 당사는 성격과 특성 및 위험에 근거하여 자산과 부채의 분류를 결정하고 공정가치 서열체계의 수준을 결정하고 있습니다.

## 2-10 재고자산

당사는 재고자산을 취득원가와 순실현가능가치 중 낮은 금액으로 평가하고 있습니다. 재고자산의 취득원가는 매입원가, 전환원가 및 재고자산을 현재의 장소에 현재의상태로 이르게 하는 데 발생한 기타원가를 포함하고 있습니다. 순실현가능가치는 정상적인 영업과정의 예상판매가격에서 예상되는 추가완성원가와 판매비용을 차감한 금액으로 산정하고 있습니다. 한편, 재고자산의 원가는 아래의 방법에 따라 결정됩니다.

구 분	원가결정방법
제품 · 상품	총평균법
원재료 · 저장품 · 재공품	이동평균법 및 총평균법
미착품 · 완성상가	개별법

## 2-11 유형자산

당사는 건설중인자산은 취득원가에서 손상차손누계액을 차감한 잔액으로, 유형자산은 취득원가에서 감가상각누계액과 손상차손누계액을 차감한 잔액으로 표시하고 있습니다. 이러한 원가에는 자산의 인식요건을 충족한 대체원가 및 장기건설 프로젝트의 차입원가를 포함하고 있습니다. 유형자산의 주요 부분이 주기적으로 교체될 필요가 있는 경우 당사는 그 부분을 개별자산으로 인식하고 해당 내용연수동안 감가상각하고 있습니다. 또한, 종합검사원가와 같이 자산의 인식요건을 충족하는 경우에는 유형자산의 장부금액에 포함되어 있으며, 모든 수선 및 유지비용은 발생시점에 당기손익에 반영하고 있습니다.

당사는 유형자산에 대해 아래 내용연수에 따라 정액법으로 감가상각하고 있습니다.

구분	추정내용연수
건 물	15 ~ 60년
구 축 물	8 ~ 50년
기 계 장 치	2 ~ 13년
차 량 운 반 구	5년
기타의유형자산	5 ~ 8년

유형자산은 처분하는 때(즉, 취득자가 해당 자산을 통제하게 되는 날) 또는 사용이나 처분을 통하여 미래경제적효익이 기대되지 않을 때 제거합니다. 유형자산의 제거로 인하여 발생하는 손익은 순매각금액과 장부금액의 차이로 결정되며, 자산을 제거할 때 당기손익으로 인식합니다.

유형자산의 잔존가치, 내용연수 및 감가상각방법은 적어도 매 회계연도말에 재검토하고, 변경시 변경효과는 전진적으로 인식합니다.

## 2-12 차입원가

의도된 용도로 사용하거나 판매가능한 상태에 이르게 하는 데 상당한 기간을 필요로 하는 자산의 취득, 건설 또는 생산과 직접 관련된 차입원가는 당해 자산 원가의 일부로 자본화하고 있으며, 기타 차입원가는 발생시 비용으로 계상하고 있습니다.

## 2-13 정부보조금

정부보조금은 보조금의 수취와 부수되는 조건의 이행에 대한 합리적인 확신이 있는 경우에 인식하고 있습니다. 수익관련보조금은 보조금으로 보전하려 하는 관련원가와대응시키기 위해 필요한 기간에 걸쳐 체계적인 기준에 따라 보조금을 수익으로 인식하며 자산관련보조금은 이연 수익으로 인식하여 관련 자산의 내용연수동안 매년 동일한 금액을 수익으로 인식하고 있습니다.

## 2-14 투자부동산

임대수익이나 투자차익을 목적으로 보유하고 있는 부동산은 투자부동산으로 분류됩니다. 투자부동산은 최초 인식시점에 원가로 측정되며, 최초 인식 후에는 원가에서 감가상각누계액과 손상차손누계액을 차감한 금액으로 표시됩니다. 투자부동산 중 토지를 제외한 투자부동산은 추정 경제적 내용연수동안(32년~60년) 정액법으로 상각됩니다.

당사는 투자부동산을 처분(즉, 취득자가 해당 자산을 통제하게 되는 날)하거나 사용을 통하여 더 이상 미래경제적효익을 얻을 수 없을 것으로 예상되는 경우 재무제표에서 제거하고 있으며 이로 인하여 발생하는 순처분금액과 장부금액의 차이는 제거시점의 당기손익에 반영하고 있습니다. 투자부동산의 제거로 인해 발생하는 손익에 포함될 대가(금액)는 기업회계기준서 제1115호의 거래가격 산정에 관한 요구사항에 따라 산정됩니다.

## 2-15 무형자산

당사는 개별적으로 취득한 무형자산은 취득원가로 계상하고 사업결합으로 취득하는 무형자산은 취득시점의 공정가치로 계상하며 최초취득 이후 상각누계액과 손상차손누계액을 직접 차감하여 표시하고 있습니다. 한편, 개발비를 제외한 내부적으로 창출된 무형자산은 발생시점에 당기손익에 반영하고 있습니다.

무형자산은 유한한 내용연수를 가진 무형자산과 비한정 내용연수를 가진 무형자산으로 구분되는 바, 유한한 내용연수를 가진 무형자산은 해당 내용연수에 걸쳐 상각하고 손상징후가 파악되는 경우 손상여부를 검토하고 있습니다. 또한, 내용연수와 상각방법은 매 회계연도말에 그 적정성을 검토하고 있으며, 예상 사용기간의 변경이나 경제적효익의 소비형태 변화 등으로 인하여 변경이 필요한 경우에는 추정의 변경으로 회계처리하고 있습니다. 무형자산상각비는 해당 무형자산의 기능과 일관된 비용항목으로 당기손익에 반영하고 있습니다.

한편, 비한정 내용연수를 가진 무형자산은 상각하지 아니하되, 매년 개별적으로 또는 현금창출단위에 포함하여 손상검사를 수행하고 있습니다. 또한 매년 해당 무형자산에 대하여 비한정 내용연수를 적용하는 것이 적절한지를 검토하고 적절하지 않은 경우 전진적인 방법으로 유한한 내용연수로 변경하고 있습니다.

무형자산은 처분하는 때(즉, 취득자가 해당 자산을 통제하게 되는 날) 또는 사용이나 처분으로부터 미래경제적효익이 기대되지 않을 때 제거합니다. 당사는 무형자산 제거시 순매각금액과 장부금액의 차이로 인한 손익은 제거시점의 당기손익에 반영하고 있습니다.

#### (1) 연구개발비

당사는 연구에 대한 지출을 발생시점에 비용으로 인식하고 있습니다. 다만, 개별프로젝트와 관련된 개발비의 경우, i) 무형자산을 사용하거나 판매하기 위해 그 자산을 완성할 수 있는 기술적 실현가능성을 제시할 수 있고, ii) 무형자산을 완성하여 사용하거나 판매하려는 의도와 능력이 있으며, iii) 이를 위한 충분한 자원이 확보되어 있고, iv) 무형자산이 어떻게 미래경제적효익을 창출할 수 있는지를 제시할 수 있으며, v) 개발단계에서 발생한 무형자산 관련 지출을 신뢰성 있게 측정할 수 있는 경우에 한하여 무형자산으로 계상하고 있습니다.

한편, 자산으로 인식한 개발비는 원가모형을 적용하여 취득원가에서 상각누계액과 손상차손누계액을 직접 차감하여 표시하고 있으며, 개발이 완료되어 사용가능한 시점부터 경제적효익의 예상 지속기간에 걸쳐 상각하고 있습니다. 당사는 자산으로 인식한 개발비에 대하여 개발기간동안 매년 손상검사를 실시하고 있습니다.

#### (2) 회원권

회원권은 이를 이용할 수 있을 것으로 기대되는 기간에 대하여 예측가능한 제한이 없으므로 내용연수가 비한정인 것으로 평가하여 상각하고 있지 않습니다.

#### (3) 기타의 무형자산

특허권, 상표권 및 내부사용목적 소프트웨어는 취득원가로 계상되며 3~10년의 추정내용연수동안 정액법으로 상각되는 반면, 지역권은 이를 이용할 수 있을 것으로 기대되는 기간에 대하여 예측가능한 제한이 없으므로 내용연수가 비한정인 것으로 평가하여 상각하고 있지 않습니다. 손상의 징후가 있는 경우 기타의 무형자산의 장부금액을 평가하여 동 금액이 회수가능액을 초과하는 경우 자산의 장부금액을 회수가능액으로 감소시키고 있습니다.

### 2-16 비금융자산의 손상

당사는 매 보고기간말에 자산의 손상을 시사하는 징후가 존재하는지 검토하고 있습니다. 그러한 징후가 존재하는 경우 또는 매년 자산에 대한 손상검사가 요구되는 경우, 당사는 자산의 회수가능액을 추정하고 있습니다. 자산의 회수가능액은 자산 또는 현금창출단위의 순공정가치와 사용가치 중 큰 금액이며, 개별자산별로 결정하나 해당 개별자산의 현금유입이 다른 자산이나 자산집단의 현금유입과 거의 독립적으로 창출되지 않는 경우, 해당 개별자산이 속한 현금창출단위별로 결정됩니다. 자산의 장부금액이 회수가능액을 초과하는 경우, 자산은 손상된 것으로 보며 자산의 장부금액을 회수가능액으로 감소시키고 있습니다.

사용가치는 해당 자산의 기대 미래현금흐름의 추정치를 화폐의 시간가치와 해당 자산의 위험에 대한 시장의 평가를 반영한 세전할인율로 할인한 현재가치로 평가하고 있습니다. 순공정가치는 공개시장에서 거래되는 종속기업들의 주가 또는 다른 이용가능한 공정가치 평가지표 등을 사용한 적절한 평가모형을 사용하여 결정하고 있습니다.

당사는 개별자산이 배부된 각각의 현금흐름창출단위에 대하여 작성된 구체적인 재무예산/예측을 기초로 손상금액을 계산하고 있습니다. 재무예산/예측은 일반적으로 5년간의 기간을 다루며 더 긴 기간에 대해서는 장기성장률을 계산하여 5년 이후의 기간에 적용하고 있습니다.

손상차손은 손상된 자산의 기능과 일관된 비용항목으로 당기손익에 반영하고 있습니다. 다만, 재평가모형을 적용하는 자산으로서 이전에 인식한 재평가잉여금이 있는 경우에는 이전 재평가금액을 한도로 재평가잉여금과 상계하고 있습니다.

매 보고기간말에 영업권을 제외한 자산에 대하여 과거에 인식한 자산의 손상차손이 더 이상 존재하지 않거나 감소하였다는 것을 시사하는 징후가 있는지를 평가하며, 그러한 징후가 있는 경우 해당 자산의 회수가능액을 추정하고 있습니다. 이들 자산의 손상차손은 직전 손상차손의 인식시점 이후 해당 자산의 회수가능액을 결정하는데 사용된 추정치에 변화가 있는 경우에 한하여 환입하고 있습니다. 이 경우 손상차손을 인식하지 않았을 경우의 자산의 장부금액의 상각 후 잔액을 한도로 장부금액을 회수가능액으로 증가시키고 이러한 손상차손환입은 당기손익에 반영하고 있습니다. 다만, 재평가모형을 적용하고 있는 자산의 경우에는 동 환입액을 재평가잉여금의 증가로 처리하고 있습니다.

당사는 비한정 내용연수를 가진 무형자산에 대하여 매년 개별 자산별 또는 현금창출단위별로 손상검사를 수행하고 있습니다.

## 2-17 금융보증계약

금융보증계약은 채무상품의 최초 계약조건이나 변경된 계약조건에 따라 지급기일에 특정 채무자가 지급하지 못하여 보유자가 입은 손실을 보상하기 위해 발행자가 특정금액을 지급하여야 하는 계약입니다.

당사가 제공한 금융보증계약은 최초 인식시 공정가치로 측정되며, 후속적으로는 다음 중 큰 금액으로 측정하여 "기타금융부채"로 인식됩니다.

- (1) 기업회계기준서 제1037호 '충당부채, 우발부채 및 우발자산'에 따라 결정된 금액
- (2) 최초인식금액에서 기업회계기준서 제1115호 '고객과의 계약에서 생기는 수익'에 따라 인

식한 이익누계액을 차감한 금액

## 2-18 종업원급여

### (1) 단기종업원급여

종업원이 관련 근무용역을 제공한 보고기간의 말부터 12개월 이내에 결제될 단기종업원급여는 근무용역과 교환하여 지급이 예상되는 금액을, 근무용역이 제공된 때에 당기손익으로 인식하고 있습니다. 단기종업원급여는 할인하지 않은 금액으로 측정하고 있습니다.

### (2) 퇴직급여

당사는 확정급여퇴직연금제도를 운영하고 있으며, 확정급여제도의 급여원가는 예측단위적립방식을 이용하여 결정됩니다. 보험수리적손익, 순이자에 포함된 금액을 제외한 사외적립자산의 수익 및 순이자에 포함된 금액을 제외한 자산인식상한효과의 변동으로 구성된 재측정요소는 발생 즉시 기타포괄손익으로 인식하고 있으며 후속적으로 당기손익으로 재분류하지 아니하고 있습니다.

과거근무원가는 다음 중 이른 날에 비용으로 인식하고 있습니다.

- 제도의 개정이나 축소가 발생할 때
- 관련되는 구조조정원가나 해고급여를 인식할 때

순이자는 순확정급여부채(자산)에 할인율을 곱하여 결정하고 있습니다. 당사는 근무원가와 순확정급여부채의 순이자를 매출원가 및 판매비와관리비의 항목으로 당기손익으로 인식하고 있습니다.

### (3) 기타장기종업원급여

당사는 장기 근속 임직원에게 장기종업원급여를 제공하고 있습니다. 이 급여를 받을 수 있는 권리는 주로 10년 이상의 장기간 근무한 임직원에게만 주어집니다. 기타장기종업원급여는 확정급여제도와 동일한 방법으로 측정되며, 근무원가, 기타장기종업원급여부채의 순이자 및 재측정요소는 당기손익으로 인식됩니다. 또한, 이러한 부채는 매년 독립적이고 적격한 보험계리사에 의해 평가됩니다. 당사는 임직원에게 장기종업원급여를 지급할 목적으로 별도의 사내근로복지기금을 운영하고 있습니다.

## 2-19 충당부채 및 우발부채

당사는 과거사건의 결과로 현재의무(법적의무 또는 의제의무)가 존재하고, 해당 의무를 이행하기 위하여 경제적효익을 갖는 자원이 유출될 가능성이 높으며, 해당 의무의이행에 소요되는 금액을 신뢰성 있게 추정할 수 있는 경우에 충당부채를 인식하고 있습니다. 충당부채를 결제하기 위하여 필요한 지출액의 일부 또는 전부를 제3자가 변제할 것이 예상되는 경우 당사가 의무를 이행한다면 변제를 받을 것이 거의 확실하게되는 때에 한하여 변제금액을 인식하고 별도의 자산으로 회계처리하고 있습니다. 충당부채와 관련하여 포괄손익계산서에 인식되는 비용은 제3자의 변제와 관련하여 인식한 금액과 상계하여 표시하고 있습니다.

한편, 화폐의 시간가치 효과가 중요한 경우 충당부채는 의무를 이행하기 위하여 예상되는 지

출액의 현재가치로 평가하고 있습니다. 현재가치 평가시 사용하는 할인율은 부채의 특유 위험과 화폐의 시간가치에 대한 현행 시장의 평가를 반영한 세전이율로서, 이 할인율에 반영되는 위험에는 미래현금흐름을 추정할 때 고려된 위험을 반영하지 아니하고 있습니다.

또한, 매 보고기간말마다 중당부채의 잔액을 검토하고, 보고기간말 현재 최선의 추정치를 반영하여 조정하고 있으며, 의무이행을 위하여 경제적효익을 갖는 자원이 유출될 가능성이 더 이상 높지 아니한 경우에는 관련 중당부채를 환입하고 있습니다. 중당부채를 현재가치로 평가하여 표시하는 경우에는 장부금액을 기간 경과에 따라 증가시키고 해당 증가금액은 차입 원가로 인식하고 있습니다.

또한 과거사건은 발생하였으나 불확실한 미래사건의 발생여부에 의해서 존재여부가 확인되는 잠재적인 의무가 있는 경우 또는 과거사건이나 거래의 결과 현재 의무가 존재하나 자원이 유출될 가능성이 매우 높지 않거나 당해 의무를 이행하여야 할 금액을 신뢰성있게 추정할 수 없는 경우 우발부채로 주석기재하고 있습니다.

#### · 온실가스 배출권 및 배출부채

당사는 「온실가스 배출권의 할당 및 거래에 관한 법률」에 따라 설정된 온실가스 배출허용 총량의 범위에서 개별 온실가스 배출업체에 할당되는 온실가스배출 허용량을 무료로 할당받고 있습니다. 동 배출권은 계획기간동안 매년 지급되고 있으며, 당사는실제 배출량에 대응하여 동일한 수의 배출권을 제출하여야 합니다.

당사는 정부에서 무상으로 할당받은 배출권(이하 '무상할당 배출권'이라 한다)은 영(0)으로 측정하여 인식하며 매입 배출권은 원가로 측정하여 인식하고 있습니다. 또한 배출권은 정부에 제출하거나 매각하는 때 재무상태표에서 제거하고 있습니다. 배출부채는 할당된 배출권을 실제 배출량이 초과할 때에만 인식하며, 배출원가는 영업원가로 인식하고 있습니다.

배출부채는 다음 ①과 ②를 더하여 측정하고 있습니다.

- ① 정부에 제출할 해당 이행연도 분으로 보유한 배출권의 장부금액
- ② ①의 배출권 수량을 초과하는 배출량에 대해 해당 의무를 이행하는 데에 소요되는 지출에 대한 보고기간 말 현재 최선의 추정치

#### 2-20 리스

리스는 리스제공자가 자산의 사용권을 일정기간 동안 리스이용자에게 이전하고 리스이용자는 그 대가로 사용료를 리스제공자에게 지급하는 계약입니다. 리스자산의 소유에 따른 위험과 보상의 대부분이 회사에게 이전되지 않은 리스는 운용리스로 분류되고, 리스지급액은 리스기간 동안 정액기준으로 비용인식됩니다.

리스자산의 소유에 따른 위험과 보상의 대부분이 당사에게 이전되는 리스는 금융리스로 분류되고 리스자산의 공정가치와 최소리스료의 현재가치 중 작은 금액이 리스기간개시일에 각각 리스자산과 리스부채로 계상됩니다.

리스약정일에 리스자산의 소유에 따른 위험과 보상의 대부분을 이전하는 리스는 금융리스로 분류되고, 금융리스 이외의 모든 리스는 운용리스로 분류됩니다. 운용리스로부터 발생하는 리스료수익은 리스기간에 걸쳐 정액기준으로 인식되고, 운용리스의협상 및 계약단계에서 발생한 리스개설직접원가는 리스자산의 장부금액에 가산한 후리스료수익에 대응하여 리스기

간 동안 비용으로 인식됩니다.

## 2-21 수익인식

당사는 회수 시기와 관계없이 경제적효익의 유입 가능성이 높고 신뢰성 있게 측정될수 있는 경우에 수익을 인식하고 있으며, 받았거나 받을 대가의 공정가치에서 계약상지급조건을 고려하여 변동대가를 차감한 후에 수익을 측정하고 있습니다. 당사는 모든 수익 약정에서 주된 책임을 지며 가격결정권을 갖고 채고 및 신용위험에 노출되어 있으므로 모든 매출계약에 대하여 당사가 본인으로서 역할을 하고 있다고 판단하고 있습니다.

또한 당사는 다음의 인식기준을 충족하는 경우에만 수익을 인식하고 있습니다.

### (1) 재화의 판매

재화의 판매로 인한 수익은 재화나 용역의 통제가 구매자에게 이전되는 시점, 즉 일반적으로 재화의 인도시점에 인식하고 있습니다.

### (2) 이자수익

상각후원가로 측정되는 모든 금융상품 및 당기손익공정가치측정금융자산에서 발생하는 이자의 경우, 유효이자율법에 의하여 이자수익 또는 이자비용을 인식하고 있습니다. 유효이자율은 금융상품의 기대존속기간이나 적절하다면 더 짧은 기간에 예상되는 미래현금유출과 유입의 현재가치를 금융자산 또는 금융부채의 순장부금액과 일치시키는 이자율입니다. 이자수익은 포괄손익계산서상 영업외수익에 포함되어 있습니다.

### (3) 배당금수익

당사가 배당금을 지급받을 권리가 확정되는 시점에 수익을 인식하고 있습니다.

### (4) 기타의 수익

기타의 수익에 대해서는 수익가득과정이 완료되고 수익금액을 신뢰성 있게 측정할 수 있으며 경제적 효익의 유입가능성이 매우 높은 경우에 인식하고 있습니다.

## 2-22 법인세

### (1) 당기법인세

당기 및 과거기간의 당기법인세부채(자산)는 보고기간말까지 제정되었거나 실질적으로 제정된 세율(및 세법)을 사용하여, 과세당국에 납부할(과세당국으로부터 환급받을)것으로 예상되는 금액으로 측정하고 있습니다.

자본에 직접 반영되는 항목과 관련된 당기법인세는 자본에 반영되며 당기손익에 반영되지 않고 있습니다. 경영진은 주기적으로 관련 세법규정의 해석과 관련한 세무적 영향을 평가하여 필요한 경우 충당부채를 설정하고 있습니다.

### (2) 이연법인세

당사는 자산 및 부채의 재무보고 목적상 장부금액과 세무기준액의 차이인 일시적차이에 대하여 이연법인세자산과 이연법인세부채를 인식하고 있습니다.

당사는 다음의 경우를 제외하고 모든 가산할 일시적차이에 대하여 이연법인세부채를인식하

고 있습니다.

- 영업권을 최초로 인식할 때 이연법인세부채가 발생하는 경우
- 자산 또는 부채를 최초로 인식하는 거래로서 사업결합거래가 아니고, 거래 당시 회계 이익이나 과세소득에 영향을 미치지 아니하는 거래에서 이연법인세부채가 발생하는 경우
- 종속기업, 관계기업 투자 및 공동약정 투자지분과 관련한 가산할 일시적차이로서 동 일시적차이의 소멸시점을 통제할 수 있고, 예측가능한 미래에 일시적차이가 소멸하지 않을 가능성이 높은 경우

또한, 당사는 다음의 경우를 제외하고는 차감할 일시적차이, 미사용 세액공제와 세무상결손금이 사용될 수 있는 과세소득의 발생가능성이 높은 경우 이연법인세자산을 인식하고 있습니다.

- 자산 또는 부채를 최초로 인식하는 거래로서 사업결합거래가 아니고 거래 당시 회계 이익이나 과세소득에 영향을 미치지 아니하는 거래에서 이연법인세자산이 발생하는 경우
- 종속기업, 관계기업, 투자 및 공동약정 투자지분과 관련한 차감할 일시적차이로서 동 일시적차이가 예측가능한 미래에 소멸할 가능성이 높지 않거나 동 일시적 차이가 사용될 수 있는 과세소득이 발생할 가능성이 높지 않은 경우

이연법인세자산의 장부금액은 매 보고기간말에 검토하며, 이연법인세자산의 일부 또는 전부에 대한 혜택이 사용되기에 충분한 과세소득이 발생할 가능성이 더 이상 높지않다면 이연법인세자산의 장부금액을 감액시키고 있습니다. 한편, 감액된 금액은 사용되기에 충분한 과세소득이 발생할 가능성이 높아지면 그 범위내에서 다시 환입하고 있습니다. 또한, 매 보고기간 말마다 인식되지 않은 이연법인세자산에 대하여 재검토하여, 미래과세소득에 의해 이연법인세자산이 회수될 가능성이 높아진 범위까지 과거 인식되지 않은 이연법인세자산을 인식하고 있습니다.

이연법인세자산 및 부채는 보고기간말까지 제정되었거나 실질적으로 제정된 세율(및세법)에 근거하여 당해 자산이 실현되거나 부채가 결제될 회계기간에 적용될 것으로 기대되는 세율을 사용하여 측정합니다.

당기손익 이외로 인식되는 항목과 관련된 당기법인세와 이연법인세는 당기손익 이외의 항목으로 인식하고 있습니다. 이연법인세 항목은 해당 거래에 따라서 기타포괄손익으로 인식하거나 자본에 직접 반영하고 있습니다.

당사는 당기법인세자산과 당기법인세부채를 상계할 수 있는 법적으로 집행가능한 권리를 가지고 있고 과세대상기업이 동일한 경우 혹은 과세대상기업은 다르지만 당기법인세부채와 자산을 순액으로 결제할 의도가 있거나, 유의적인 금액의 이연법인세부채가 결제되거나 이연법인세자산이 회수될 미래의 각 회계기간마다 자산을 실현하는 동시에 부채를 결제할 의도가 있는 경우에 이연법인세자산과 이연법인세부채가 동일한 과세당국과 관련이 있는 경우에만 이연법인세자산과 이연법인세부채를 상계하여 표시하고 있습니다.

2-23 고객과의 계약에서 생기는 수익

당사는 식품제조업 및 소재사업을 하고 있습니다. 고객과의 계약에서 당사는 재화나 용역의 통제가 고객에 이전되었을 때, 해당 재화나 용역의 대가로 받을 권리를 갖게 될 것으로 예상하는 대가를 반영하는 금액으로 수익을 인식합니다. 당사는 고객과의 계약에서 재화나 용역을 고객에게 제공하기 전에 정해진 각 재화나 용역을 통제하므로 대행 서비스를 제외하고는 본인으로 결론 내렸습니다.

고객과의 계약에서 생기는 수익과 관련된 유의적인 판단, 추정, 가정에 대한 공시는 주석 2-24을 참조바랍니다.

### (1) 변동대가

계약이 변동대가를 포함한 경우에 당사는 고객에 약속한 재화를 이전하고 그 대가로 받을 금액을 추정합니다. 변동대와 관련된 불확실성이 나중에 해소될 때, 이미 인식한 누적 수익 금액 중 유의적인 부분을 되돌리지(환원하지) 않을 가능성이 매우 높은 정도까지만 변동대가를 계약의 개시 시점에 추정하고 거래가격에 포함합니다.

#### · 반품권

특정 계약은 일정한 기간 이내에 재화를 반품할 권리를 고객에게 제공합니다. 당사는반품되지 않을 재화의 추정방법으로 당사가 받을 권리를 갖게 될 대가를 더 잘 예측할 것으로 예상되는 기댓값을 사용합니다. 기업회계기준서 제1115호의 요구사항 중 변동대가 추정의 계약은 거래가격에 포함되는 변동대가(금액)를 결정하는 경우에도 적용됩니다. 당사는 반품이 예상되는 재화에 대해서는 수익으로 인식하지 않고 환불부채로 인식합니다. 반품 재화에 대한 권리(와 이에 상응하는 매출원가 조정)를 인식합니다.

### (2) 반품권에서 생기는 자산과 부채

#### · 반환제품회수권

반환제품회수권은 고객이 제품을 반품할 것으로 예상되는 제품을 회수할 당사의 권리입니다. 자산은 재고자산의 기존 장부금액에서 제품의 회수에 예상되는 원가와 반품된 제품의 가치의 잠재적인 감소를 차감하여 측정합니다. 당사는 반품 예상량의 변동과 반품될 제품에 대한 추가적인 가치 감소 예상을 반영하여 자산의 측정치를 갱신합니다.

#### · 환불부채

환불부채는 고객으로부터 수령하였거나 수령할 대가의 일부 또는 전부를 반환할 의무입니다. 당사가 최종적으로 고객에 환불해야할 것으로 기대하는 금액으로 측정합니다. 당사는 환불부채의 추정과 그에 따른 거래가격의 변동을 매 회계기간말에 갱신합니다. 변동대가에 대해 위 회계정책을 참조합니다.

### (3) 유의적인 금융요소

기준서 제1115호의 실무적 간편법을 적용하여, 당사는 계약을 개시할 때 고객에게 약속한 재화나 용역을 이전하는 시점과 고객이 그에 대한 대가를 지급하는 시점 간의기간이 1년 이내일 것이라고 예상된다면 약속한 대가(금액)에 유의적인 금융요소의 영향을 반영하지 않습니다.

### 2-24 제 · 개정된 기준서의 적용

당사는 기업회계기준서 제1115호와 제1109호를 최초 적용하였습니다. 제정된 기준서의 적

용으로 인한 변경의 성격과 효과는 아래와 같습니다.

(1) 기업회계기준서 제1115호 '고객과의 계약에서 생기는 수익'

기업회계기준서 제1115호는 기업회계기준서 제1011호 '건설계약', 기업회계기준서 제1018호 '수익' 및 관련 해석서를 대체하며, 제한된 예외사항들과 함께 고객과의 계약에서 발생하는 모든 수익에 대하여 적용됩니다. 기업회계기준서 제1115호는 고객과의 계약에서 생기는 수익의 회계처리를 위해 5단계법을 확립하였으며, 재화나 용역의 이전의 대가로 받을 권리를 갖게 될 것으로 예상하는 대가를 반영한 금액을 수익으로 인식하도록 요구합니다.

기업회계기준서 제1115호는 기업이 고객과의 계약에 5단계법을 적용할 때 관련된 모든 사실과 정황을 고려하여 판단할 것을 요구합니다. 또한 계약을 체결하기 위해 들인 원가와 계약을 이행할 때 드는 원가에 대한 회계처리를 구체적으로 명시하였으며, 보다 확대된 공시사항들을 요구합니다.

당사는 2018년 1월 1일을 최초적용일로 하여 기업회계기준서 제1115호 '고객과의 계약에서 생기는 수익'을 적용하였습니다. 당사는 누적효과 일괄조정법을 선택하였으며 실무적 간편법을 적용하여 기준서 제1115호를 적용하였습니다. 그러므로 비교표시 기간의 정보는 재작성되지 않았으며, 기준서 제1011호 '건설계약'과 기준서 제1018호 '수익' 및 관련 해석서에 따라 작성되었습니다. 실무적 간편법을 적용하면 기업은 (a) 표시되는 가장 이른 기간이 시작되기 전(예: 12월 결산 법인이고 1개 비교기간 정보만 표시되는 경우에는 2017년 1월 1일 이전)에 이루어진 모든 계약변경 또는 (b) 최초 적용일 전에 이루어진 모든 계약 변경에 실무적 간편법을 적용할 지 선택하여야 합니다. 이 실무적 간편법을 적용할 때 표시되는 가장 이른 기간이 시작되기 전에 이루어진 모든 변경의 총 영향을 이행된 수행의무와 이행되지 않은 수행의무 식별, 거래가격의 산정, 이행된 수행의무와 이행되지 않은 수행의무에 거래가격 배분을 할 때 반영합니다. 유의적인 변경과 이에 따른 금액적 영향은 아래와 같습니다.

<2018년 12월 31일 재무상태표에 미치는 영향>

(단위: 백만원)

구 분	조정사항	2018년 12월 31일 현재		
		기업회계기준서1115호를 적용하지 않은 경우	조정금액	공시금액
자산 총계		1,830,335	30	1,830,365
매출채권	(a)	238,806	(4,441)	234,365
선급비용	(a)	3,572	4,441	8,013
반품자산	(c)	-	30	30
기타		1,587,957	-	1,587,957
부채 총계		910,490	30	910,520
반품충당부채	(c)	3,626	30	3,656
기타		906,864	-	906,864
자본 총계		919,845	-	919,845
당기순이익		77,362	-	77,362
기타		842,483	-	842,483

<2018년 12월 31일 포괄손익계산서에 미치는 영향>

(단위: 백만원)

구 분	조정사항	2018년 1월1일 부터 2018년 12월 31일 까지		
		기업회계기준서1115호 를 적용하지 않은 경우	조정금액	공시금액
고객과의 계약에서 생기는 수익(*)	(a),(b),(c),(d)	2,281,392	(45,468)	2,235,924
매출원가(*)	(a),(c)	1,622,481	10,371	1,632,852
판매비와관리비(*)	(a),(b)	547,449	(54,961)	492,488
기타비용(*)	(d)	30,234	(877)	29,357

(a) 거래가격의 배분

당사는 기업회계기준서 제1115호 적용하여 하나의 계약에서 식별된 여러 수행의무에 상대적 개별 판매가격을 기초로 거래가격을 배분하였습니다. 그 결과, 고객과의 계약에서 생기는 수익, 매출원가 및 판매비와관리비에서 각각 3,390백만원 감소, 10,401백만원 증가 및 13,790백만원 감소하였습니다.

(b) 고객에게 지급할 대가

당사는 기업회계기준서 제1115호를 적용하여 고객에게 지급할 대가가 고객이 기업에 이전하는 구별되는 재화나 용역의 대가로 지급하는 것이 아니라면, 그 대가는 수익금액에서 조정하였습니다. 그 결과, 고객과의 계약에서 생기는 수익과 판매비와관리비에서 각각 41,171백만원 감소하였습니다.

(c) 기타적용지침(반품)

당사는 합리적인 가정을 통해 반품충당부채를 설정하고 있습니다. 당사는 기업회계기준서 제1115호 도입 이전에는 해당 비용을 반품비용으로 처리하였습니다. 기업회계기준서 제1115호에서 당사는 반품자산과 반품충당부채를 총액으로 표시하였습니다. 그 결과, 고객과의 계약에서 생기는 수익과 매출원가에서 각각 30백만원 감소하였습니다.

(d) 변동대가

당사는 기업회계기준서 제1115호를 적용하여 지체상금이 변동대가에 해당하나 최초계약시에는 변동대가 추정치 계약으로 인해서 실무적 어려움을 고려하여 실제 지체상금을 지급하는 시점에 매출차감으로 인식하였습니다. 그 결과, 고객과의 계약에서 생기는 수익과 기타비용에서 각각 877백만원 감소하였습니다.

당기말 기준 당사의 자본변동표와 현금흐름표에 미치는 영향은 중요하지 않으며, 기준서 제1115호 최초 적용에 따라 당사의 기초 이익잉여금은 변동하지 않았습니다.

(2) 기업회계기준서 제1109호 '금융상품'

기업회계기준서 제1109호 금융상품은 2018년 1월 1일 이후 시작하는 회계연도부터 금융상품 회계의 세가지 측면, 즉 분류와 측정, 손상, 위험회피회계 모두를 통합하여 기업회계기준서 제1039호 '금융상품: 인식과 측정'을 대체하며, 금융상품 회계처리의 세 가지 측면인 분류 및 측정, 손상, 위험회피회계를 모두 포함합니다. 당사는 기업회계기준서 제1109호를 2018년 1월 1일을 최초적용일로 하고, 경과규정에 따라 비교표시 된 전기 재무제표를 재작성하지 않았습니다.

기업회계기준서 제1109호의 도입효과는 다음과 같습니다.

(단위: 백만원)

구분	조정사항	전기말	당기초
자산 총계		1,894,469	1,894,469
부채 총계		1,031,606	1,031,606
자본 총계		862,863	862,863
자본금		36,018	36,018
주식발행초과금		73,468	73,468
이익잉여금	(주1)	581,568	588,996
기타자본항목	(주1)	171,809	164,381
부채와 자본 총계		1,894,469	1,894,469

(주1) 분류및측정

기업회계기준서 제1109호에 따라 채무상품은 후속적으로 당기손익을 통한 공정가치나 상각후원가 또는 기타포괄손익을 통한 공정가치로 측정됩니다. 분류는 두 가지 기준, 즉 자산관리를 위한 당사의 사업모형; 금융 상품의 계약상 현금흐름이 원금 및 원금에 대한 이자의 지급만을 나타내는지 여부에 따라 달라질 수 있습니다.

당사의 사업모형에 대한 평가는 2018년 1월 1일 최초 적용일 현재 이루어졌습니다. 채무상품에 대한 계약상 현금흐름이 전적으로 원금과 이자로 구성되는지에 대한 평가는 자산의 최초 인식시점의 사실과 상황에 기초하여 이루어졌습니다.

기업회계기준서 제1109호의 분류 및 측정 요구 사항은 당사에 유의적인 영향을 미치지 않습니다. 당사는 이전에 기업회계기준서 제1039호에 따라 공정가치로 측정된 모든 금융자산을 공정가치로 측정하고 있습니다.

당사의 금융자산 분류의 변경사항은 다음과 같습니다.

- 과거에 매도가능금융자산으로 분류되었던 비상장 회사에 대한 지분투자는 현재 기타포괄손익-공정가치 측정(FVOCI) 지분상품으로 지정되어 분류 및 측정됩니다. 당사는 종목별로 비상장 주식투자를 당기손익-공정가치 측정(FVPL) 지분상품이나 기타포괄손익-공정가치 측정(FVOCI) 지분상품으로 분류하였습니다. 이전 기간의 손상차손은 당기손익으로 인식하지 않았습니다.

당사가 전진적으로 적용할 위험회피회계의 예외사항을 제외하고 당사는 기업회계기준서 제1109호를 2018년 1월 1일을 최초적용일로 하고 기준서 제1109호의 최초 적용 누적효과를 2018년 1월 1일 기초 자본에서 조정하였습니다. 기업회계기준서 제1109호 최초 적용에 따라, 당사의 2018년 1월 1일 기초 자본 중 이익잉여금이 7,428백만원 증가 및 기타포괄손익누계액이 7,428백만원 감소하였습니다.

당사의 금융부채에 대한 분류 및 측정에는 변화가 없습니다.

(3) 기업회계기준해석서 제2122호 '외화 거래와 선지급·선수취 대가'

해석서는 대가를 외화로 선지급하거나 선수취하여 발생한 비화폐성자산이나 비화폐성부채를 제거하면서 관련 자산, 비용, 수익(또는 그 일부)를 최초 인식할 때 적용할 환율을 결정하기 위한 거래일은 대가를 선지급하거나 선수취하여 비화폐성자산이나 비화폐성부채를 최초로 인식하는 날이라는 점을 명확히 하였습니다. 선지급이나 선수취가 여러 차례에 걸쳐 이루어지는 경우 대가의 선지급이나 선수취로 인한 거래일을 각각 결정하여야 합니다. 동 개정사항이 당사의 재무제표에 미치는 영향은 없습니다.

(4) 투자부동산 계정대체- 기업회계기준서 제1040호 개정

투자부동산의 개발 또는 건설과 관련한 계정대체 시점을 명확히 합니다. 이 개정사항은 투자부동산으로(에서) 용도 변경과 투자부동산 정의를 충족하게 되거나 중지되는 시점의 용도 변경에 대해 기술합니다. 경영진의 의도 변경만으로는 용도 변경의 증거가 되지 않습니다. 동 개정사항이 당사의 재무제표에 미치는 영향은 없습니다.

(5) 기업회계기준서 제1028호 '관계기업과 공동기업에 대한 투자'(개정) - 개별기준 선택 개정 기준서는 다음 사항을 명확히 하고 있습니다. 벤처캐피탈 투자기구나 이와 유사한 기업은 관계기업이나 공동기업에 대한 투자를 최초인식할 때 각각의 관계기업이나 공동기업에 대하여 개별적으로 선택하여 그 투자를 당기손익공정가치 측정항목으로 선택할 수 있습니다. 그 자체가 투자기업이 아닌 기업이 투자기업인 관계기업 또는 공동기업에 대한 지분을 보유하고 있고, 그 기업이 지분법을 적용하는 경우에 투자기업인 관계기업 또는 공동기업이 보유한 종속기업의 지분에 대하여 투자기업인 관계기업이나 공동기업이 적용한 공정가치 측정을 그대로 적용하는 것을 선택할 수 있습니다. 이 선택은 (1) 투자기업인 관계기업이나 공동기업을 최초로 인식하는 시점, (2) 관계기업이나 공동기업이 투자기업이 되는 시점, (3) 투자기업인 관계기업이나 공동기업이 최초로 지배기업이 되는 시점 중 가장 나중의 시점에 각각의 투자기업인 관계기업이나 공동기업에 대해 개별적으로 합니다. 이 개정사항이 당사의 재무제표에 미치는 영향은 없습니다.

(6) 기업회계기준서 제1101호 한국채택국제회계기준의 최초채택 - 최초채택 기업의 단기 면제 규정 삭제

기준서 제1101호 문단 E3~E7는 최초채택기업의 단기 면제 규정으로, 의도한 목적이 달성 되었으므로 삭제되었습니다. 동 개정사항이 당사의 재무제표에 미치는 영향은 없습니다.

2-25 중요한 회계추정 및 가정

당사의 경영자는 재무제표 작성시 보고일 현재 수익, 비용, 자산 및 부채에 대한 보고금액과 우발부채에 대한 주식공시사항에 영향을 미칠 수 있는 판단, 추정 및 가정을 하여야 합니다. 그러나 이러한 추정 및 가정의 불확실성은 향후 영향을 받을 자산 및부채의 장부금액에 중요한 조정을 유발할 수 있습니다.

당사가 노출된 위험 및 불확실성에 대한 기타 공시사항으로 자본관리, 재무위험관리의 목적 및 정책, 민감도 분석(주석 3)이 있습니다.

다음 회계연도에 자산과 부채의 장부금액에 중요한 조정을 유발할 수 있는 유의적인 위험을 내포한 보고기간말 현재의 미래에 대한 중요한 가정 및 추정의 불확실성에 대한 기타 주요 원천은 다음과 같습니다. 가정 및 추정은 재무제표를 작성하는 시점에 입수가 가능한 변수에 근거하고 있습니다. 현재의 상황과 미래에 대한 가정은 시장의 변화나 당사의 통제에서 벗어난

상황으로 인해 변화할 수 있습니다. 그러한 변화가 발생시 이를 가정에 반영하고 있습니다.

#### (1) 법인세

당기법인세 및 이연법인세에 대하여 보고기간말까지 제정되었거나 실질적으로 제정된 세법을 사용하여 당해 자산이 실현되거나 부채가 결제될 회계기간에 적용될 것으로 기대되는 세율로 측정하고 있습니다. 그러나 실제 미래 최종 법인세부담은 보고기간말 현재 인식한 관련 자산·부채와 일치하지 않을 수 있으며, 이러한 차이는 최종 법인세효과가 확정된 시점의 당기법인세 및 이연법인세자산·부채에 영향을 줄 수 있습니다.

#### (2) 금융상품의 공정가치

활성시장에서 거래되지 않는 금융상품의 공정가치는 원칙적으로 평가기법을 사용하여 결정됩니다. 당사는 보고기간말 현재 중요한 시장상황에 기초하여 다양한 평가기법의 선택 및 가정에 대한 판단을 하고 있습니다.

#### (3) 총당부채

당사는 보고기간말 현재 마일리지와 관련한 총당부채를 계상하고 있습니다. 이러한 총당부채는 과거 경험 등에 기초한 추정에 근거하여 결정됩니다.

#### (4) 순확정급여부채

순확정급여부채의 현재가치는 보험수리적방식에 의해 결정되는 다양한 요소들 특히 할인율의 변동에 영향을 받습니다.

#### (5) 자산의 손상

당사는 주식 2의 회계정책에 따라 손상여부를 검토하고 있습니다. 회수가능가액은 자산의 공정가치 및 사용가치의 계산에 기초하여 결정하고 있습니다. 이러한 회수가능가액은 추정에 근거하여 이루어집니다.

#### (6) 영업권의 손상차손

영업권의 손상여부를 검토하기 위한 현금창출단위의 회수가능금액은 사용가치의 계산에 기초하여 결정됩니다.

#### (7) 고객과의 계약에서 생기는 수익

당사는 고객과의 계약에서 생기는 수익의 금액과 시기를 결정하는데 유의적인 영향을 미치는 다음의 판단을 적용하였습니다.

- 재화의 판매와 운반용역을 함께 제공하는 계약에서 수행의무의 식별  
당사는 운반 용역을 재화의 이전과 함께 제공하는 경우가 있습니다.

당사는 재화의 판매와 운반용역은 계약상 구별된다고 판단하였습니다. 따라서, 당사는 거래가격을 상대적 개별판매가격에 기초하여 재화의 판매와 운반 용역에 배부합니다.

- 변동대가와 추정치의 제약에 대한 판단

반품권과 수량 리베이트를 포함한 제품 판매 특정 계약은 변동대가에 해당합니다. 변동대가 추정에서, 당사는 받을 권리를 갖게 될 대가를 더 잘 예측할 것으로 예상하는 것에 기초하여 기댓값 또는 가능성이 가장 높은 금액을 사용이 요구됩니다.

당사는 비슷한 유형의 많은 고객에 주어지는 반품권이 있는 제품 판매에 대해 변동대가를 추정하는 방법으로서 기댓값이 적절한 방법이라고 판단하였습니다. 수량리베이트 조건의 제품 판매에 대한 변동대가를 추정하는 방법으로서 기댓값과 가능성이 가장 높은 금액 방법의 조합을 사용하는 것이 적절하다고 판단하였습니다.

변동대가를 거래가격에 포함하기 전에, 당사는 변동대가의 제약 여부를 고려합니다. 당사는 과거 경험과 사업 전망, 현재 경제상황에 기초하여 변동대가 추정에 제약이 없다고 판단하였습니다. 또한, 변동대가의 불확실성은 단지일 내에 해결될것입니다.

- 고객충성 포인트가 고객에 중요한 권리를 제공하는지 판단

당사는 고객충성 포인트 프로그램을 운영하고 있습니다. 당사는 고객충성 포인트가 고객에 중요한 권리를 제공하는지 평가하였습니다. 이 경우 별도의 수행의무로 회계처리합니다.

(8) 매출채권의 기대손실충당금

당사는 매출채권과 계약자산에 대한 기대신용손실(ECL)을 계산하는 데 충당금 설정률표를 사용합니다. 충당금 설정률은 비슷한 손실 양상을 가지고 있는 다양한 고객 부문(예를 들어, 지역적 위치, 상품 형태, 고객 형태 및 신용등급, 담보나 거래신용보험)별 묶음의 연체일수에 근거합니다.

충당금 설정률표는 당사의 과거에 관찰된 채무불이행율에 근거합니다. 당사는 설정률표를 과거 신용손실경험에 미래전망정보를 반영하여 조정합니다. 예를 들어, 미래 경제적 상황(중국내 생산)이 향후에 악화되어 생산 분야의 채무불이행 규모가 증가할 것으로 기대된다면, 과거 채무불이행율은 조정됩니다. 매 결산일에 과거 채무불이행율을 조정하고 미래전망치의 변동을 분석합니다.

과거 채무불이행율과 미래 경제상황 및 기대신용손실(ECL) 사이의 상관관계에 대한 평가는 유의적인 추정입니다. 기대신용손실의 규모는 상황과 미래 경제 환경의 변화에 민감합니다. 당사의 과거 신용손실경험과 경제적 환경에 대한 예상은 고객의 미래실제 채무불이행을 나타내지 않습니다. 당사의 매출채권과 계약자산의 기대신용손실에 대한 정보는 주석 7에 공시됩니다.

(9) 반품에 대한 변동대가 추정

당사는 반품권이 있는 제품 판매의 거래가격에 변동대가를 추정합니다.

당사는 반품 예상에 대해 통계적 방법을 개발하였습니다. 이 방법은 각 제품의 과거 반품 데이터에서 예상 반품율을 산출합니다. 이 비율은 변동대가의 예상 금액을산정하는데 적용됩니다. 과거 반품 패턴과 같은 유의적인 경험의 변동은 당사의 예상 반품율 추정에 영향을 미칠 것입니다.

당기말 현재 예상되는 반품에 대한 환불부채는 3,656백만원(전기 3,937백만원)입니다.

2-26 공표되었으나 아직 시행되지 않은 회계기준

당사의 재무제표 발행승인일 현재 공표되었으나 아직 시행되지 않아 당사가 채택하지 않은 한국채택국제회계기준의 기준서 및 해석서의 제·개정내역은 다음과 같습니다.

기업회계기준서 제1116호 '리스'

기업회계기준서 제1116호 '리스'는 기업회계기준서 제1017호 '리스', 기업회계기준해석서 제2104호 '약정에 리스가 포함되어 있는지의 결정', 기업회계기준해석서 제 2015호 '운용리스: 인센티브', 기업회계기준해석서 제2027호 '법적 형식상의 리스를 포함하는 거래의 실질에 대한 평가'을 대체합니다. 기업회계기준서 제1116호는 리스의 인식, 측정, 표시, 공시 원칙을 제시하였으며, 리스이용자로 하여금 모든 리스를 기업회계기준서 제1017호에서의 금융리스 회계처리와 유사한 단일 모델로 회계처리할 것을 요구합니다. 동 기준서는 리스이용자에 대해 소액자산 리스(예: 개인 컴퓨터), 단기리스(리스기간이 12개월 이하인 리스)의 두 가지 인식 면제 규정을 포함합니다. 리스개시일에 리스이용자는 리스로 지급에 대한 부채(리스부채)를 인식하여야 하며, 기초자산에 대한 리스기간동안의 사용권을 나타내는 자산(사용권 자산)을 인식할 것입니다. 리스이용자는 리스부채의 이자비용과 사용권 자산의 감가상각비를 개별적으로 인식하여야 합니다.

또한 리스이용자는 특정 사건(즉, 리스기간의 변동, 리스료를 산정할 때 사용한 지수나 요율의 변동으로 생기는 미래 리스료의 변동)이 발생하면 리스부채를 재측정해야 합니다. 리스이용자는 일반적으로 사용권 자산을 조정함으로써 리스부채의 재측정 금액을 인식할 것입니다. 기업회계기준서 제1116호에서의 리스제공자 회계처리는 기업회계기준서 제1017호의 현행 회계처리와 비교하여 실질적으로 변동되지 않았습니다. 리스제공자는 모든 리스를 기업회계기준서 제1017호와 동일한 분류 원칙을 사용하여 운용리스와 금융리스로 구분할 것입니다. 동 기준서는 2019년 1월 1일 이후 개시하는 회계연도부터 적용되며, 리스이용자와 리스제공자에게 기업회계기준서 제1017호보다 광범위한 공시를 요구합니다.

동 기준서는 2019년 1월 1일 이후 개시하는 회계연도부터 적용됩니다. 조기 적용이 허용되거나 기업은 먼저 기업회계기준서 제1115호를 적용하여야 합니다. 리스이용자는 완전 소급법과 누적효과 일괄조정 경과조치 중 하나를 사용하여 동 기준서를 적용할 수 있으며, 동 기준서 상 경과 규정은 몇 가지 실무적 간편법을 허용합니다.

당사는 동 기준서가 재무제표에 미치는 영향을 검토하고 있으며, 정해진 시행일에 개정기준서를 적용할 계획입니다.

기업회계기준서 제1109호 '금융상품' (개정) - 부의 보상을 수반하는 중도상환특성  
기업회계기준서 제1109호에서, 계약상 현금흐름이 원리금 지급만으로 구성되어 있고(SPPI 요건)분류에 적절한 사업모형에서 보유되는 채무상품은 상각후원가 또는 기타포괄손익-공정가치로 측정될 수 있습니다. 기업회계기준서 제1109호의 개정은 계약의 조기 청산을 발생시키는 사건이나 상황과 무관하고, 당사자가 계약의 조기 청산에 대한 합리적인 보상을 하거나 받는지와 관계없이 SPPI 조건을 충족하는 금융자산을 명확히 하고 있습니다.

동 개정사항은 소급하여 적용되고 2019년 1월 1일부터 유효하며, 조기 적용이 허용됩니다. 이 개정사항이 당사의 재무상태표에 미치는 영향은 없습니다.

기업회계기준서 제1110호 '연결채무제표' 및 제1028호 '관계기업과 공동기업에 대한 투자' (개정) - 투자자와 관계기업이나 공동기업 간의 자산 매각 또는 출자  
이 개정은 관계기업이나 공동기업에 매각되거나 출자된 종속기업에 대한 지배력 상실에 대한 기업회계기준서 제1110호와 기업회계기준서 제1028호 간의 상충을 해결하기 위해 개정되었습니다. 동 기준서에서는 투자자와 관계기업이나 공동기업 간의 기업회계기준서 제1103호에서 정의된 사업에 해당하는 자산의 매각이나 출자에서 발생하는 손익은 전액 인식

됨을 명확히 하였습니다. 그러나, 사업에 해당하지 않는 자산의 매각이나 출자에서 발생하는 손익은 투자자의 지분과 무관한 손익까지만 인식하도록 하고 있습니다. 동 기준서의 적용은 무기한 연기되었으나 조기적용하고자 하는 경우 전진적으로 적용되어야 합니다. 당사는 동 개정사항의 효력이 발생 시 적용할 계획입니다.

기업회계기준서 제1019호 개정 '종업원급여' (개정) - 확정급여제도의 개정, 축소, 정산 개정사항은 보고기간 중 제도의 개정, 축소, 청산이 일어났을 때의 회계처리에 대해 명확히 하고 있습니다. 당사는 보고기간 중 확정급여 제도의 정산, 축소, 청산이 발생한 경우 다음과 같이 회계처리합니다.

- 사외적립자산의 현재 공정가치와 현재의 보험수리적 가정을 적용하여 제도의 개정, 축소, 청산전, 후의 제도와 사외적립자산에서 제공된 급여를 반영하여 순확정급여부채(자산)를 재측정
- 제도의 개정, 축소, 청산 후 잔여 연차 보고기간 동안의 당기근무원가와 순이자재 측정정한 순확정급여부채(자산) 금액과 이를 측정하기 위해 사용된 사외적립자산 금액 및 보험수리적 가정을 사용하여 측정

개정사항은 제도의 개정, 축소, 청산이 발생하여 과거근무원가와 정산손익을 인식할 때, 자산인식상한효과와의 관계를 명확히 하였습니다. 과거근무원가와 정산손익을 인식할 때 자산인식상한효과는 고려하지 않고 이 금액은 당기손익으로 인식합니다. 과거근무원가와 정산손익 인식 후, 제도의 개정, 축소, 청산 후의 자산인식상한효과를 결정하고 그 변동을 기타포괄손익으로 인식합니다. 동 개정사항은 2019년 1월 1일 이후 최초로 시작되는 회계연도 이후 발생한 제도의 개정, 축소, 청산에 대해 적용하되 조기 적용할 수 있습니다. 동 개정사항은 당사에 제도의 개정, 축소, 청산이 발생한 경우에 대해서만 적용됩니다.

기업회계기준서 제1028호 (개정) - 관계기업과 공동기업에 대한 장기투자지분 개정사항은 기업이 관계기업이나 공동기업에 대해 지분법을 적용하지 않는 금융상품에 기업회계기준서 제1109호를 적용하여야 하며 이러한 금융상품에는 실질적으로 기업의 관계기업이나 공동기업에 대한 순투자의 일부를 구성하는 장기투자지분이 포함된다는 점을 명확히 하고 있습니다. 이는 기업회계기준서 제1109호에서의 기대신용손실모델이 그러한 장기투자지분에 적용되는 것을 의미합니다. 동 개정사항은 또한 기업회계기준서 제1109호를 적용하면서 기업은 기업회계기준서 제1028호 관계기업과 공동기업에 대한 투자의 적용으로 인해 발생하는 장기투자지분의 장부금액 조정사항인 관계기업 또는 공동기업의 손실이나 순투자에 대한 손상차손을 고려하지 않는다는 점을 명확히 하였습니다. 동 개정사항은 2019년 1월 1일 이후 최초로 시작되는 회계연도부터 소급하여 적용하되 조기 적용할 수 있습니다. 당사는 관계기업과 공동기업에 대한 장기투자지분이 없으므로 동 개정사항이 재무제표에 미치는 영향은 없습니다.

기업회계기준해석서 제2123호 '법인세처리의 불확실성' (제정)

이 해석서는 법인세 처리에 불확실성이 있을 때 기준서 제1012호의 인식 및 측정 요구사항을 어떻게 적용할지를 다룹니다. 그러나 이 해석서는 기준서 제1012호의 적용범위가 아닌 세금 또는 부담금에 적용되지 않으며 불확실한 법인세 처리와 관련되는 이자와 벌과금에 관련된 요구사항을 다루지 않습니다. 이 해석서는 다음을 구체적으로 다루고 있습니다.

- 기업이 불확실한 법인세 처리를 개별적으로 고려할지
- 법인세 처리에 대한 과세당국의조사에 관한 기업의 가정

- 기업이 과세소득(세무상결손금), 세무기준액, 미사용세무상결손금, 미사용세액공제, 세율을 어떻게 산정할지
- 기업이 사실 및 상황의 변화를 어떻게 고려할지

당사는 불확실한 법인세 처리 각각을 개별적으로 고려할지 아니면 하나 이상의 다른 불확실한 법인세 처리와 함께 고려할지를 판단합니다. 접근법 중 불확실성의 해소를 더 잘 예측하는 접근법을 사용합니다. 이 해석서는 2019년 1월 1일 이후 최초로 시작되는 회계연도부터 유효하며 특정 경과 규정을 적용할 수도 있습니다. 당사는 시행일에 이 해석서를 적용할 것입니다. 당사는 여러 국가의 복잡한 세무 환경에서 운영되므로, 해석서는 재무제표에 영향을 미칠 것입니다. 또한, 당사는 해석서를 적시에 적용하기 위한 정보를 얻기 위한 절차의 구축이 필요할 수 있습니다.

## 2015 - 2017 연차개선

### 기업회계기준서 제1103호 '사업결합' (개정)

이 개정은 공동약정의 한 당사자가 공동영업과 관련된 자산에 대한 권리와 부채에 대한 의무를 보유하다가 해당 공동영업(사업의 정의 충족)에 대한 지배력을 획득할 경우 해당 거래는 단계적으로 이루어지는 사업결합에 대한 요구사항을 적용하여야 하며, 이 때 취득자는 공동영업에 대하여 이전에 보유하고 있던 지분 전부를 재측정하여야 함을 명확히 하고 있습니다.

동 개정사항은 2019년 1월 1일 이후 최초로 시작되는 회계연도 이후에 취득일이 속하는 사업결합부터 적용하되 조기 적용할 수도 있으며, 조기적용 하는 경우에는 그 사실을 공시하여야 합니다. 동 개정사항은 당사의 향후 사업결합거래에 적용될 것입니다.

### 기업회계기준서 제1111호 '공동약정' (개정)

공동영업에 참여는 하지만 공동지배력을 보유하지 않은 공동영업 당사자가 그 공동영업(활동이 기업회계기준서 제1103호에서 정의하는 사업에 해당)에 대한 공동지배력을 획득할 수 있습니다. 이 개정은 이러한 경우 그 공동영업에 대해 이전에 보유하고 있던 지분은 재측정하지 않는다는 점을 명확히 하고 있습니다.

동 개정사항은 2019년 1월 1일 이후 최초로 시작되는 회계연도 이후에 공동지배력을 획득하는 거래부터 적용하되 조기 적용할 수도 있으며, 조기적용 하는 경우에는 그 사실을 공시하여야 합니다. 동 개정사항이 당사에 미치는 영향은 없으나 향후 거래에 적용될 것입니다.

### 기업회계기준서 제1012호 '법인세' (개정)

이 개정은 배당의 법인세효과는 소유주에 대한 분배보다는 분배가능한 이익을 창출하는 과거의 거래나 사건에 보다 직접적으로 연관된다는 것을 명확히 합니다. 따라서 기업은 과거의 거래나 사건과 관련하여 원래 인식하였던 항목에 따라 배당의 법인세효과를 당기손익, 기타 포괄손익 또는 자본으로 인식합니다. 동 개정사항은 2019년 1월 1일 이후 처음 시작되는 회계연도부터 적용하되 조기 적용할 수 있습니다. 이 개정 내용을 처음 적용하는 경우, 가장 이른 비교기간 이후에 인식된 배당의 법인세효과에 이 개정 내용을 적용합니다. 당사의 현행 회계처리는 개정 내용과 차이가 없으므로, 재무제표에 미치는 영향은 없을 것으로 예상하고 있습니다.

### 기업회계기준서 제1023호 '차입원가' (개정)

이 개정은 기업이 적격자산을 후속적으로 의도된 용도로 사용하거나 판매할 준비가 되었을 때, 그 적격자산을 취득하기 위한 모든 차입금이 일반적인 목적으로 차입한 자금이 포함되는 것을 명확히 합니다.

기업은 처음 이 개정 내용을 적용하는 회계연도 이후에 생기는 차입원가에 적용합니다. 이 개정 내용은 2019년 1월 1일 이후 처음 시작되는 회계연도부터 적용되며 조기적용할 수 있습니다. 당사의 현행 회계처리는 개정 내용과 차이가 없으므로, 재무제표에 미치는 영향은 없을 것으로 예상하고 있습니다.

## 2-27 재무제표의 승인

회사의 재무제표는 2019년 2월 7일자로 이사회에서 승인되었으며, 정기주주총회에서 수정 승인될 수 있습니다.

## 3. 재무위험관리의 목적 및 정책

당사는 여러활동으로 인하여 시장위험, 신용위험과 유동성위험에 노출되어 있습니다(시장위험은 다시 환율변동위험, 이자율변동위험과 지분증권에 대한 시장가치변동위험 등으로 구분됨). 당사는 이러한 위험요소들을 관리하기 위하여 각각의 위험요인에 대해 면밀하게 모니터링하고 대응하는 위험관리 정책을 운용하고 있습니다.

재무위험관리의 대상이 되는 당사의 금융자산은 현금및현금성자산, 단기금융상품, 당기손익 공정가치측정금융자산, 기타포괄손익공정가치측정금융자산, 매출채권 및 기타채권 등으로 구성되어 있으며 금융부채는 매입채무 및 기타채무, 차입금, 사채 등으로 구성되어 있습니다.

### 3-1 시장위험

#### (1) 환율변동위험

당사는 외화표시자산 및 부채의 환율변동에 따른 리스크를 최소화하여 재무구조의 건전성 및 예측가능경영을 통한 경영의 안정성 실현을 목표로 환리스크 관리에 만전을 기하고 있습니다. 특히 회사는 수출로 인한 외화 수금보다 외자재수입 및 외화차입금(유산스) 상환에 의한 외화지출이 많은 현금흐름을 가지고 있으므로 환율상승에 의한 환차손이 환리스크의 주 대상입니다.

당기말과 전기말 현재 기능통화 이외의 외화로 표시된 화폐성자산 및 부채의 장부금액은 다음과 같습니다.

(단위: 백만원)

구 분	당 기		전 기	
	자 산	부 채	자 산	부 채
USD	101,695	93,442	84,927	98,528
EUR	35,924	701	35,885	1,322
JPY	1,949	239	4,036	544

기타	6,150	248	4,751	163
합 계	145,718	94,630	129,599	100,557

당사는 내부적으로 환율 변동에 대한 환위험을 정기적으로 측정하고 있습니다. 보고기간종료일 현재 각 외화에 대한 기능통화의 환율이 5% 변동하는 경우 환율변동이 세전이익에 미치는 영향은 다음과 같습니다.

(단위: 백만원)

구 분	당 기		전 기	
	5% 상승시	5% 하락시	5% 상승시	5% 하락시
USD	413	(413)	(680)	680
EUR	1,761	(1,761)	1,728	(1,728)
JPY	86	(86)	175	(175)
기타	295	(295)	229	(229)
합 계	2,554	(2,554)	1,452	(1,452)

상기 민감도 분석은 보고기간종료일 현재 기능통화 이외의 외화로 표시된 화폐성 자산 및 부채를 대상으로 하였습니다.

## (2) 이자율 위험

당사는 가격변동으로 인한 재무제표 항목(금융자산, 부채)의 가치변동 위험 및 투자, 차입에서 비롯한 이자수익(비용)의 변동위험 등의 이자율 변동위험에 노출되어 있습니다. 이러한 회사의 이자율 변동위험은 채권 등 이자지급 부채의 발행, 이자수취 자산에의 투자 등에서 비롯됩니다. 다만 회사는 보고기간종료일 현재 여유자금 운용은 고정금리 금융상품으로 운용하고 있으며, 보고기간종료일 현재 변동금리부 차입금은 없습니다.

### 3-2 신용위험

신용위험은 회사의 통상적인 거래 및 투자활동에서 발생하며 고객 또는 거래상대방이 계약 조건상 의무사항을 지키지 못하였을 때 발생합니다. 이러한 신용위험을 관리하기 위하여 당사는 주기적으로 고객과 거래상대방의 재무상태와 과거 경험 및 기타 요소들을 고려하여 재무신용도를 평가하고 있으며 고객과 거래상대방 각각에 대한 신용한도를 설정하고 있습니다.

신용위험은 현금성자산, 각종 예금 그리고 파생금융상품 등과 같은 금융기관과의 거래에서도 발생할 수 있습니다. 이러한 위험을 줄이기 위해 당사는 신용도가 높은 금융기관들에 대해서만 거래를 하고 있습니다.

주석21의 지급보증 내역을 제외하고 재무제표에 기록된 금융자산의 장부금액은 손상차손 차감 후 금액으로 당사의 신용위험 최대노출액을 나타내고 있습니다.

### 3-3 유동성위험

당사는 적정 유동성의 유지를 위하여 주기적인 자금수지 예측, 조정을 통해 유동성위험을 관리하고 있습니다.

당사는 원활한 자금운영을 할 수 있도록 재고회전일 감축, 채권부실화 방지 등 채권관리를 하고 있으며 금융기관들과 당좌차월약정 등을 맺고 있습니다. 보고기간종료일 현재 당사는 유동성 위험을 관리할 수 있도록 즉시 출금이 가능한 현금및현금성자산, 단기금융상품 및 당기손익공정가치측정금융자산 등에 179,194백만원(전기말 : 225,005백만원)을 투자하고 있습니다. 금융부채에 대하여 보고기간종료일로부터 계약만기일까지의 잔여만기에 따라 만기 별로 구분된 유동성 분류는 다음과 같습니다.

(당기)

(단위: 백만원)

구분	1년 이내	~2년	~3년	~4년	~5년	5년 초과	합계
매입채무	93,647	-	-	-	-	-	93,647
미지급금	98,003	-	-	14	-	280	98,297
미지급비용	20,266	-	-	-	-	-	20,266
차입금	104,649	736	736	659	659	1,689	109,128
사채	110,000	150,000	100,000	40,000	-	-	400,000
기타금융부채	6,986	3,825	70	2,000	-	500	13,381
합계	433,551	154,561	100,806	42,673	659	2,469	734,719

(전기)

(단위: 백만원)

구분	1년 이내	~2년	~3년	~4년	~5년	5년 초과	합계
매입채무	131,126	-	-	-	-	-	131,126
미지급금	109,174	389	-	5	-	180	109,748
미지급비용	11,113	-	-	-	-	-	11,113
차입금	103,914	736	736	736	659	2,348	109,129
사채	100,000	110,000	150,000	100,000	40,000	-	500,000
기타금융부채	11,771	875	327	70	2,000	500	15,543
합계	467,098	112,000	151,063	100,811	42,659	3,028	876,659

### 3-4 자본위험관리

당사의 자본관리 목적은 건전한 자본구조를 유지하는 데 있습니다. 당사는 자본관리지표로 부채비율을 이용하고 있습니다. 이 비율은 총부채를 총자본으로 나누어 산출하고 있으며 총 부채 및 총자본은 재무제표의 공시된 숫자로 계산합니다.

보고기간 종료일 현재 당사의 부채비율은 다음과 같습니다.

(단위: 백만원, %)

구분	당기말	전기말
부채	910,520	1,031,606
자본	919,845	862,863
부채비율(%)	98.99	119.56

#### 4. 영업부문 정보 및 고객과의 계약에서 생기는 수익

당사는 제품 및 제조공정의 특성을 고려하여 영업부문을 식품부문, 소재부문으로 구분하고 있으며, 당사의 주요고객은 음식료품 제조업체, 음식료 소비자 등입니다.

4-1 당사의 영업부문별 정보 및 고객과의 계약에서 생기는 수익의 구분은 다음과 같습니다.

(당기)

(단위: 백만원)

구분	식품	소재산업	합계
1. 매출액			
외부매출액	1,476,474	759,450	2,235,924
2. 영업이익	45,875	64,708	110,583
3. 총자산	1,155,461	674,904	1,830,365
4. 총부채	713,406	197,114	910,520

(전기)

(단위: 백만원)

구분	식품	소재산업	합계
1. 매출액			
외부매출액	1,499,991	690,138	2,190,129
2. 영업이익	42,636	60,505	103,141
3. 총자산	1,201,502	692,967	1,894,469
4. 총부채	805,989	225,617	1,031,606

#### 4-2 지역별 정보

당기 및 전기의 지역별 영업현황은 다음과 같습니다.

(당기)

(단위: 백만원)

구분	국내	아시아	아메리카	유럽	오세아니아	아프리카	합계
매출액	1,764,532	240,452	51,459	165,208	9,826	4,447	2,235,924

(전기)

(단위: 백만원)

구분	국내	아시아	아메리카	유럽	오세아니아	아프리카	합계
매출액	1,765,073	226,856	42,566	142,402	9,158	4,074	2,190,129

매출액은 고객의 소재지에 기초한 국가에 귀속시킵니다.

#### 4-3 주요 외부고객

당기와 전기 중 당사 매출액의 10% 이상을 차지하는 주요 외부고객은 없습니다.

#### 5. 범주별 금융상품 및 공정가치

당기 중 당사의 금융자산과 금융부채의 공정가치에 영향을 미치는 사업환경 및 경제적 환경의 유의적인 변동은 없습니다.

5-1 보고기간종료일 현재 금융상품의 범주별 장부금액 및 공정가치의 내역은 다음과 같습니다.

##### (1) 금융자산

(당기말)

(단위: 백만원)

금융자산	상각후원가로 측정하는 금융자산	기타포괄손익-공정가치 측정 금융자산	당기손익-공정가치 측정 금융자산	장부금액	공정가치
현금및현금성자산	88,323	-	-	88,323	88,323
단기금융상품	11,910	-	-	11,910	11,910
매출채권	234,365	-	-	234,365	234,365
미수금	9,687	-	-	9,687	9,687
미수수익	120	-	-	120	120
장기금융상품	15	-	-	15	15
당기손익공정가치측정금융자산	-	-	93,649	93,649	93,649
기타포괄손익공정가치측정금융자산	-	11,574	-	11,574	11,574
기타금융자산	7,353	-	-	7,353	7,353
합계	351,773	11,574	93,649	456,996	456,996

(전기말)

(단위: 백만원)

금융자산	당기손익인식 금융자산	대여금 및 수취채권	매도가능 금융자산	장부금액	공정가치
현금및현금성자산	26,458	67,805	-	94,263	94,263
단기금융상품	-	7,200	-	7,200	7,200
매출채권	-	237,798	-	237,798	237,798
미수금	-	9,113	-	9,113	9,113
미수수익	-	154	-	154	154
장기금융상품	-	16	-	16	16
매도가능금융자산	-	-	16,066	16,066	16,066
기타금융자산	139,329	7,343	-	146,672	146,672
합계	165,787	329,429	16,066	511,282	511,282

(2) 금융부채

(당기말)

(단위: 백만원)

금융부채	상각후원가로 측정하는 금융부채	기타금융부채	장부금액	공정가치
매입채무	93,647	-	93,647	93,647
미지급금	98,003	-	98,003	98,003
단기차입금	94,191	9,722	103,913	103,913
미지급비용	20,266	-	20,266	20,266
유동성장기부채	490	-	490	490
유동성사채	109,990	-	109,990	109,990
기타금융부채	12,266	668	12,934	12,934
사채(*1)	289,545	-	289,545	292,121
장기미지급금	294	-	294	294
장기차입금(*1)	3,568	-	3,568	4,166
합계	722,260	10,390	732,650	735,824

(전기말)

(단위: 백만원)

금융부채	상각후원가로 측정하는 금융부채	기타금융부채	장부금액	공정가치
매입채무	131,126	-	131,126	131,126
미지급금	109,174	-	109,174	109,174
단기차입금	94,504	8,675	103,179	103,179
미지급비용	11,113	-	11,113	11,113
유동성장기부채	467	-	467	467
유동성사채	99,955	-	99,955	99,955
기타금융부채	13,162	1,765	14,927	14,927
사채(*1)	399,154	-	399,154	400,789
장기미지급금	574	-	574	574
장기차입금(*1)	4,057	-	4,057	4,887
합계	863,286	10,440	873,726	876,191

(\*1) 사채 및 장기차입금의 공정가치는 예상되는 기대미래현금흐름을 시장이자율과 신용위험 등을 고려한 할인율로 할인하여 산출하였습니다. 당기말 현재 사채는 2.25%(전기말: 2.59%)의 할인율을 적용하였고, 장기차입금은 2.75%(전기말: 2.46%)의 할인율을 적용하였습니다.

## 5-2 공정가치 서열체계

공정가치로 측정되는 금융상품은 공정가치 서열체계에 따라 구분되며 정의된 수준들은 다음과 같습니다.

- 동일한 자산이나 부채에 대한 활성시장의(조정되지 않은) 공시가격(수준 1)
- 직접적으로(예: 가격) 또는 간접적으로(예: 가격에서 도출되어) 관측가능한, 자산이나 부채에 대한 투입변수. 단, 수준 1에 포함된 공시가격은 제외함(수준 2)
- 관측가능한 시장자료에 기초하지 않은, 자산이나 부채에 대한 투입변수(관측가능하지 않은 투입변수)(수준 3)

보고기간종료일 현재 상기 서열체계에 따른 공정가치 측정치는 다음과 같습니다.

(단위: 백만원)

구분	수준 1	수준 2	수준 3	합계
당기말:				
금융자산				
- 당기손익공정가치측정금융자산	-	78,960	14,689	93,649
- 기타포괄손익공정가치측정금융자산	-	-	11,574	11,574
전기말:				
금융자산				
- 당기손익인식금융자산	-	150,000	15,787	165,787
- 매도가능금융자산	4,097	-	11,969	16,066

당기 및 전기 중 공정가치 서열체계의 수준 1과 수준 2 사이의 유의적인 이동은 없었습니다.

또한, 당기 및 전기 중 공정가치 수준 3에 해당하는 금융자산의 변동내역은 다음과 같습니다.

(단위: 백만원)

구분	수준3에 해당하는 금융자산	
	당기	전기
기초 잔액	27,756	30,780
취득	7,652	-
처분 및 상환	(9,025)	(3,236)
당기손익에 인식된 손익	87	551
기타포괄손익으로 인식된 손익	(207)	(339)
기말 잔액	26,263	27,756
보고기간말에 보유하는 자산에 대해 기중 당기손익에 인식된 총 손익	87	551

### 5-3 가치평가기법 및 투입변수

당사는 공정가치 서열체계에서 수준 3으로 분류되는 반복적인 공정가치측정치에 대해 다음의 가치평가기법과 투입변수를 사용하고 있습니다.

(단위: 백만원)

구분	당기말				
	공정가치	수준	가치평가기법	수준3 투입변수	투입변수 범위
당기손익·기타포괄손익공정가치측정금융자산:					
제조업	365	3	현재가치기법	장기 매출성장률	3.05%
				매출원가율	62.22%
				할인율	7.05%
방송통신업	5,610	3	현재가치기법	장기 매출성장률	(4.0)%~(1.0)%
				매출원가율	62%
				할인율	11.3%
금융업	4,972	3	현재가치기법	장기 매출성장률	2.5%~3.6%
				급여상승률	7.1%~8.0%
				할인율	8%
요식업	572	3	현재가치기법	장기 매출성장률	3.2%~7.0%
				매출원가율	62.22%
				할인율	13.54%
투자업	14,065	3	이항모형	할인율	7.6%~13.8%
기타	679	3	순자산가치기법	-	-
합계	26,263				

(단위: 백만원)

구분	전기말				
	공정가치	수준	가치평가기법	수준3 투입변수	투입변수 범위
매도가능금융자산:					
제조업	449	3	현재가치기법	장기 매출성장률	2.9%~7.0%
				세전 영업이익율	2.8%~8.1%
				할인율	8.70%
방송통신업	6,509	3	현재가치기법	장기 매출성장률	(1.3)%~(0.1)%
				세전 영업이익율	0.4%~4.2%
				할인율	8.30%
금융업	4,198	3	현재가치기법	장기 매출성장률	2.9%~3.0%
				세전 영업이익율	79.9%~81.8%
				할인율	8.30%
기타	813	3	순자산가치기법	-	-
당기손익인식금융자산:					
투자업	15,787	3	현재가치기법	할인율	9.06%
합계	27,756				

### 5-3-1 수준 3으로 분류된 공정가치 측정치의 가치평가과정

당사는 수준 3으로 분류된 금융상품에 대해서 독립적인 외부평가기관의 전문가적인 판단에 근거한 합리적인 평가모형과 적절한 추정치를 사용하여 산정한 금액을 공정가치로 보아 평가하고 있습니다.

5-3-2 수준 3으로 분류된 반복적인 공정가치 측정치의 민감도 분석

금융상품의 민감도분석은 통계적 기법을 이용한 관측 불가능한 투입변수의 변동에 따른 금융상품의 가치 변동에 기초하여 유리한 변동과 불리한 변동으로 구분하여 이루어집니다. 그리고 공정가치가 두 개 이상의 투입변수에 영향을 받는 경우에는 가장유리하거나 또는 가장 불리한 금액을 바탕으로 산출됩니다.

민감도 분석 대상인 수준 3으로 분류되는 각 상품별 투입변수의 변동에 따른 자본에 미치는 영향에 대한 민감도분석 결과는 다음과 같습니다.

(단위: 백만원)

구분	당기말	
	유리한 변동(*2)	불리한 변동(*3)
금융자산(*1)	1,391	(615)

(\*1) 지분증권은 주요 관측불가능한 투입변수인 영구성장률과 할인율 사이의 상관관계를 증가 또는 감소시킴으로써 공정가치 변동을 산출하였습니다.

(\*2) 영구성장률을 0.5% 증가시키고 할인율을 1.0% 감소시켰을 경우의 변동입니다. (\*3) 영구성장률을 0.5% 감소시키고 할인율을 1.0% 증가시켰을 경우의 변동입니다.

5-4 당기 및 전기 중 당사의 금융상품 범주별 순손익의 세부내역은 다음과 같습니다.

(당기)

(단위: 백만원)

구분	당기손익- 공정가치측정금융 자산/부채	상각후원가로 측정하는 금융자산	기타포괄손익- 공정가치금융자산	상각후원가로 측정하는 금융부채	합계
이자수익	1,259	930	-	-	2,189
외환차익	-	10,880	-	976	11,856
외화환산이익	-	3,131	-	642	3,773
배당금수익	140	-	636	-	776
기대신용손실충당금 전입	-	(221)	-	-	(221)
기타의 기대신용손실충당금 전입	-	(2,959)	-	-	(2,959)
이자비용	-	-	-	(14,665)	(14,665)
외환차손	-	(5,482)	-	(6,682)	(12,164)
외화환산손실	-	(1,058)	-	(91)	(1,149)
기타포괄손익공정가치금융자산평가손익	-	-	(157)	-	(157)
당기손익공정가치측정금융자산평가이익	399	-	-	-	399
당기손익공정가치측정금융자산처분이익	1,068	-	-	-	1,068
당기손익공정가치측정금융자산처분손실	(172)	-	-	-	(172)
합계	2,694	5,221	479	(19,820)	(11,426)

(전기)

(단위: 백만원)

구분	당기손익인식 금융자산	대여금 및 수취채권	매도가능 금융자산	상각후원가로 측정하는 금융부채	합계
이자수익	4,260	694	7	-	4,961
외환차익	-	8,377	-	13,225	21,602
외화환산이익	-	20	-	4,386	4,406
배당금수익	-	-	1,967	-	1,967
대손상각비환입	-	8,086	-	-	8,086
이자비용	-	-	-	(17,959)	(17,959)
외환차손	-	(9,416)	-	(459)	(9,875)
외화환산손실	-	(14,308)	-	-	(14,308)
평가손익(기타포괄손익)	-	-	541	-	541
손상차손	-	-	(88)	-	(88)
당기손익인식금융자산 평가이익	640	-	-	-	640
합계	4,900	(6,547)	2,427	(807)	(27)

### 5-5 금융자산과 금융부채의 상계

당사의 실행가능한 일괄상계약정 또는 이와 유사한 약정의 적용을 받는 인식된 금융자산 및 금융부채의 종류별 내역은 다음과 같습니다.

#### 5-5-1 금융자산

(당기말)

(단위: 백만원)

구분	자산 총액	상계된 부채총액	재무상태표 표시 순액	상계되지 않은 금액	순액
매출채권	8,210	4,308	3,902	-	3,902
미수금	4,854	4,835	19	-	19

(전기말)

(단위: 백만원)

구분	자산 총액	상계된 부채총액	재무상태표 표시 순액	상계되지 않은 금액	순액
매출채권	7,130	4,430	2,700	-	2,700
미수금	7,080	6,998	82	-	82

### 5-5-2 금융부채

(당기말)

(단위: 백만원)

구분	부채 총액	상계된 자산총액	재무상태표 표시 순액	상계되지 않은 금액	순액
매입채무	26,982	8,834	18,148	-	18,148
미지급금	2,234	309	1,925	-	1,925

(전기말)

(단위: 백만원)

구분	부채 총액	상계된 자산총액	재무상태표 표시 순액	상계되지 않은 금액	순액
매입채무	28,589	11,252	17,337	-	17,337
미지급금	1,661	176	1,485	-	1,485

## 6. 현금및현금성자산 및 장·단기금융상품

6-1 보고기간종료일 현재 현금및현금성자산 및 장·단기금융상품의 내역은 다음과 같습니다.

(단위: 백만원)

구분	내역	당기말	전기말
현금및현금성자산	현금성자산	88,323	94,263
단기금융상품	정기예금	11,910	7,200
장기금융상품	별단예금	15	17

6-2 보고기간종료일 현재 사용이 제한된 금융자산의 내역은 다음과 같습니다.

(단위: 백만원)

구분	당기말	전기말	사용제한사유
장기금융상품	15	17	당좌개설보증금

## 7. 매출채권 및 기타채권

7-1 보고기간종료일 현재 매출채권 및 기타채권의 내역은 다음과 같습니다.

(단위: 백만원)

구분	당기말	전기말
매출채권	240,336	243,549
기대신용손실충당금	(5,971)	(5,751)
미수금	11,010	10,429
기대신용손실충당금	(1,323)	(1,316)
합계	244,052	246,911

7-2 보고기간종료일 현재 매출채권의 연령분석 내역은 다음과 같습니다.

(단위: 백만원)

구분	당기말	전기말
연체되지 않은 채권		
무연체	194,455	193,042
소 계	194,455	193,042
연체되었으나 손상되지 않은 채권(*1)		
3개월이하	23,522	21,456
6개월이하	512	648
9개월이하	91	188
12개월이하	37	226
12개월초과	90	213
소 계	24,252	22,731
손상채권(*2)		
손상채권	21,629	27,776
합 계	240,336	243,549

(\*1) 연체되었으나 손상되지 않은 채권은 최근 부도기록이 없거나 매출채권에 대한 담보를 제공받고 있는 여러 거래처들과 관련되어 있습니다.

(\*2) 당기말 현재 손상채권과 관련하여 설정된 기대신용손실충당금은 5,971 백만원(전기말 : 5,751백만원)입니다.

7-3 당기와 전기 중 매출채권 및 기타채권의 기대신용손실충당금의 변동은 다음과 같습니다

(단위: 백만원)

구 분	당 기	전 기
기초금액	7,067	6,591
기대신용손실충당금 전입(환입)	221	(23)
기타의 기대신용손실충당금 전입(환입)	6	578
제각 등	-	(79)
기말	7,294	7,067

7-4 보고기간종료일 현재 양도되었으나 재무상태표에서 전체가 제거되지 않은 매출채권의 내역은 다음과 같습니다(주석16 참조).

(단위: 백만원)

구분	당기말	전기말
할인된 매출채권의 장부금액	9,721	8,674
관련차입금의 장부금액	9,721	8,674

## 8. 재고자산

보고기간종료일 현재 재고자산의 내역은 다음과 같습니다.

(단위: 백만원)

구분	당기말			전기말		
	취득원가	평가손실 총당금	장부금액	취득원가	평가손실 총당금	장부금액
상품	16,566	(197)	16,369	13,779	(291)	13,488
제품	71,857	(2,336)	69,521	66,882	(2,174)	64,708
재공품	25,887	(126)	25,761	23,427	(747)	22,680
원재료	61,299	(585)	60,714	66,508	(487)	66,021
저장품	4,596	-	4,596	3,933	-	3,933
미착품	44,490	-	44,490	40,580	-	40,580
반품자산	30	-	30	-	-	-
합계	224,725	(3,244)	221,481	215,109	(3,699)	211,410

당기 재고자산평가손실은 6백만원(전기: 재고자산평가손실 1,529백만원)이며 평가손실 및 환입은 매출원가에 가감되었습니다.

## 9. 당기손익·기타포괄손익공정가치측정금융자산 및 매도가능금융자산

9-1 보고기간종료일 현재 당기손익공정가치측정금융자산의 내역은 다음과 같습니다.

(단위: 백만원)

구분	당기말	전기말
지분상품		
비상장주식(*2)	14,065	-
출자금	572	-
소계	14,637	-
채무상품		
국공채등(*1)	13	-
단기매매증권(*2)	78,960	-
조합출자금(*1)	39	-
소계	79,012	-
합계	93,649	-

(\*1) 동 상품들은 전기에는 매도가능금융자산으로 분류되었습니다.

(\*2) 동 상품들은 전기에는 기타금융자산으로 분류되었습니다.

### 9-1-1 지분상품

(단위: 백만원)

회사명	당기말			
	보유주식수	지분율(%)	취득원가	장부금액
비상장주식:				
금호고속(주)(보통주)(*1)	65,000	2.06	6,500	6,983
금호고속(주)(우선주)(*1)	70,000	2.22	7,082	7,082
소계			13,582	14,065
출자금:				
비온드에프앤비(주)(*1)	-	-	570	572
합계			14,191	14,637

(\*1) 독립적인 외부평가기관의 전문가적인 판단에 근거한 합리적인 평가모형과 적절한 추정치를 사용하여 산정한 금액을 공정가치로 평가하였습니다(주석5 참조).

9-2 보고기간종료일 현재 기타포괄손익공정가치측정금융자산의 내역은 다음과 같습니다.

(단위: 백만원)

구분	당기말	전기말
지분상품		
비상장주식(*)	11,574	-

합계	11,574	-
----	--------	---

(\*) 동 상품은 전기에는 매도가능금융자산으로 분류되었습니다.

### 9-2-1 지분상품

(단위: 백만원)

회사명	당기말			
	보유주식수	지분율(%)	취득원가	장부금액
비상장주식:				
신기화학공업(주)(*1)	23,000	19.17	239	364
전주문화방송(주)(*1)	24,470	15.29	1,548	4,316
(주)전주방송(*1)	168,000	3.00	840	1,294
주택도시보증공사(주)(*1)(*2)	409,499	0.06	7,816	4,972
(주)제주국제컨벤션센터(*1)	100,000	0.30	500	452
프로바이오닉(주)(*1)	16,667	7.84	500	-
(주)한국경제신문	5,944	0.03	81	81
(주)크리컴	10,000	1.67	50	-
(주)씨리오	15,000	15.00	75	75
(주)메디코프	2,040	5.77	935	-
농업회사법인진안마을주식회사	2,000	3.30	20	20
기타	-	-	350	-
합계	778,827		12,954	11,574

(\*1) 독립적인 외부평가기관의 전문가적인 판단에 근거한 합리적인 평가모형과 적절한 추정치를 사용하여 산정한 금액을 공정가치로 평가하였습니다(주석5 참조).

(\*2) 보고기간종료일 현재 차입금에 대한 담보로 질권설정되어 있습니다(주석18 참조).

9-3 전기말 현재 매도가능금융자산의 내역은 다음과 같습니다.

(단위: 백만원)

구분		전기말
지분증권	상장주식	4,097
	비상장주식	11,781
소계		15,878
채무증권	조합출자금 등	39
	국공채 등	149
소계		188
합계		16,066

### 9-3-1 상장주식

(단위: 백만원)

회사명	전기말			
	보유주식수	지분율(%)	취득원가	장부금액
CJ(주)	141	0.00	6	26
CJ제일제당(주)	83	0.00	4	30
세이브존I&C	505	0.00	1	2
한신공영(주)	78	0.00	-	2
(주)삼립식품	44	0.00	-	7
한국기업평가(주)	60,000	1.32	420	3,246
(주)바이오리더스	78,850	0.64	383	784
합계			814	4,097

### 9-3-2 비상장주식

(단위: 백만원)

회사명	전기말			
	보유주식수	지분율(%)	취득원가	장부금액
신기화학공업(주)	23,000	19.17	239	449
전주문화방송(주)	24,470	15.29	1,548	5,142
(주)전주방송	168,000	3.00	840	1,368
주택도시보증공사(주)	409,499	0.06	7,816	4,198
(주)제주국제컨벤션센터	100,000	0.30	500	448
프로바이오닉(주)	16,667	7.84	500	-
(주)한국경제신문	5,944	0.03	81	81
(주)크리컴	10,000	1.67	50	-
(주)세리오	15,000	15.00	75	75
(주)메디코프	2,040	5.77	935	-
농업회사법인진안마을주식회사	2,000	3.30	20	20
기타	-	-	350	-
합계			12,954	11,781

### 9-3-3 조합출자금 등

(단위: 백만원)

회사명	전기말			
	보유주식수	지분율(%)	취득원가	장부금액
한국장류협동조합	80	2.41	39	39

9-3-4 채무증권

(단위: 백만원)

구분	전기말
국채 및 공채	149

## 10. 기타자산 및 기타부채

10-1 보고기간종료일 현재 기타금융자산 및 기타금융부채의 내역은 다음과 같습니다.

(단위: 백만원)

구분	당기말	전기말
기타유동금융자산:		
단기대여금	269	372
기타금융자산	-	123,542
합계	269	123,914
기타비유동금융자산:		
장기대여금	220	340
장기미수금	70,822	68,210
기대신용손실충당금	(70,666)	(67,714)
보증금	7,055	6,470
기대신용손실충당금	(288)	(288)
현재가치할인차금	(59)	(45)
당기손익인식지정금융자산(*)	-	15,786
합계	7,084	22,759
기타유동금융부채:		
임대보증금	6,462	10,252
금융보증부채	512	1,270
합계	6,974	11,522
기타비유동금융부채:		
임대보증금	5,804	2,910
금융보증부채	156	495
합계	5,960	3,405

(\*) 당기말에는 당기손익공정가치측정금융자산으로 분류되었습니다.

10-2 당기 및 전기 중 기타금융자산의 기대신용손실충당금 변동내역은 다음과 같습니다.

(단위: 백만원)

구분	당기		전기	
	장기미수금	보증금	장기미수금	보증금
기초	67,714	288	76,379	288
기대신용손실충당금 전입	2,952	-	-	-
환입	-	-	(8,665)	-
기말	70,666	288	67,714	288

10-3 보고기간종료일 현재 기타유동·비유동자산 및 기타유동·비유동부채의 내역은 다음과 같습니다.

(단위: 백만원)

구분	당기말	전기말
기타비유동자산:		
장기선급금	18,972	21,194
기대신용손실충당금	(638)	(639)
장기선급비용	51	73
합계	18,385	20,628
기타유동부채:		
선수수익	4,478	1,563
부가가치세예수금	4,645	5,799
합계	9,123	7,362
기타비유동부채:		
장기선수수익	1,261	1,446
기타	706	873
합계	1,967	2,319

## 11. 종속기업, 관계기업 및 공동기업투자주식

### 11-1 종속기업투자주식

11-1-1 보고기간종료일 현재 종속기업의 내역은 다음과 같습니다.

(단위: 백만원)

종속기업명	소재지	주요 영업활동	당기말				전기말			
			지분율 (%)	취득 원가	순자산 지분해당액	장부 금액	지분율 (%)	취득 원가	순자산 지분해당액	장부 금액
(주)복음자리	국내	식품제조	100.00	7,585	22,367	23,286	100.00	7,585	21,540	22,477
대상베스트코(주)	국내	식품도매	100.00	124,000	(7,715)	-	100.00	124,000	28,371	27,221
신안천일염(주)	국내	식품제조	90.00	3,420	4,588	4,657	90.00	3,420	4,520	4,574
(주)정풍	국내	식품제조	100.00	39,477	31,035	42,596	100.00	39,477	29,251	39,834
PT. MIWON INDONESIA	인도네시아	식품제조	89.98	99,216	103,216	106,172	89.98	99,216	102,845	106,040
PT. ANEKA BOGA NUSANTARA	인도네시아	식품제조	70.30	4,064	4,731	4,471	70.30	4,064	4,767	4,695
MIWON VIETNAM CO., LTD.	베트남	식품제조	93.11	37,933	18,830	18,526	93.11	37,933	16,678	16,403
DAESANG (H.K.) LTD.	중국	무역업	100.00	10,963	3,245	3,195	100.00	10,963	1,565	1,479
천진덕풍식품유한공사	중국	식품제조	100.00	4,506	4,930	4,725	100.00	4,506	4,861	4,677
대상(북경)식품유한공사	중국	식품제조	100.00	4,145	1,795	1,637	100.00	4,145	1,874	1,696
DAESANG JAPAN INC.	일본	무역업	100.00	346	3,408	3,848	100.00	346	3,140	3,503
DAESANG AMERICA INC.	미국	무역업	95.00	2,152	601	-	95.00	2,152	578	-
DAESANG EUROPE B.V.	네덜란드	무역업	100.00	235	1,106	-	100.00	235	2,429	-
DUC VIET FOOD JOINT STOCK COMPANY	베트남	식품제조	99.99	36,056	10,095	36,867	99.99	36,056	9,318	36,870
디유푸드(주)	국내	식품제조	92.50	1,665	879	829	92.50	1,665	865	919
DAESANG PHILIPPINES CORPORATION(*1)	필리핀	무역업	100.00	537	402	402	-	-	-	-
합계				376,300	203,513	251,211		375,763	232,602	270,388

(\*1) 당기 중 종속기업인 DAESANG PHILIPPINES CORPORATION이 설립되었습니다.

보고기간종료일 현재 당사의 소유지분율과 의결권지분율은 동일합니다.

11-1-2 당기 및 전기의 종속기업의 변동내역은 다음과 같습니다.

(당기)

(단위: 백만원)

종속기업명	당기초	취득(처분) 및 대체	배 당	지분법 자본변동	지분법 이익잉여금 변동	지분법 평가(손)익	기 타	당기말
(주)복음자리	22,477	-	-	(50)	(129)	988	-	23,286
대상베스트코(주)	27,221	-	-	-	(649)	(26,572)	-	-
신안천일염(주)	4,574	-	-	-	(73)	156	-	4,657
(주)정풍	39,834	-	-	-	(77)	2,839	-	42,596
PT. MIWON INDONESIA	106,040	-	-	(2,879)	(318)	3,329	-	106,172
PT. ANEKA BOGA NUSANTARA	4,695	-	-	(133)	33	(124)	-	4,471
MIWON VIETNAM CO., LTD.	16,403	-	-	368	-	1,755	-	18,526
DAESANG (H.K.) LTD.	1,479	-	-	94	-	1,622	-	3,195
천진덕풍식품유한공사	4,677	-	-	(29)	-	77	-	4,725

대상(북경)식품유한공사	1,696	-	-	(9)	-	(50)	-	1,637
DAESANG JAPAN INC.	3,503	-	-	213	-	132	-	3,848
DAESANG AMERICA INC.	-	-	-	-	-	-	-	-
DAESANG EUROPE B.V.	-	-	-	-	-	-	-	-
DUC VIET FOOD JOINT STOCK COMPANY	36,870	-	-	202	-	(205)	-	36,867
디유푸드(주)	919	-	-	-	6	(96)	-	829
DAESANG PHILIPPINES CORPORATION	-	537	-	23	-	(158)	-	402
합 계	270,388	537	-	(2,200)	(1,207)	(16,307)	-	251,211

(전기)

(단위: 백만원)

종속기업명	전기초	취득(처분) 및 대체	배 당	지분법 자본변동	지분법 이익잉여금 변동	지분법 평가(손)익	기 타	전기말
(주)복음자리	23,964	-	(2,000)	-	(64)	577	-	22,477
대상베스트코(주)	9,452	40,000	-	-	(171)	(22,060)	-	27,221
신안천일영(주)	4,355	-	-	-	1	218	-	4,574
(주)정풍	38,852	-	-	-	50	932	-	39,834
PT. MIWON INDONESIA	115,278	-	-	(13,730)	(632)	5,124	-	106,040
PT. ANEKA BOGA NUSANTARA	2,325	2,724	-	(485)	(42)	173	-	4,695
MIWON VIETNAM CO., LTD.	20,682	-	-	(2,234)	-	(2,045)	-	16,403
DAESANG (H.K.) LTD.	1,456	-	-	(184)	-	207	-	1,479
천진덕풍식품유한공사	4,997	-	-	(284)	-	(36)	-	4,677
대상(북경)식품유한공사	2,877	-	-	(149)	-	(1,032)	-	1,696
DAESANG JAPAN INC.	3,575	-	-	(282)	-	210	-	3,503
DAESANG AMERICA INC.	185	-	-	(84)	-	(101)	-	-
DAESANG EUROPE B.V.	-	-	-	-	-	-	-	-
DUC VIET FOOD JOINT STOCK COMPANY	37,755	(50)	-	(1,097)	-	262	-	36,870
디유푸드(주)	1,525	-	-	-	-	(606)	-	919
합 계	267,278	42,674	(2,000)	(18,529)	(858)	(18,177)	-	270,388

11-1-3 보고기간종료일 현재 종속기업의 주요 재무정보는 다음과 같습니다.

(당기)

(단위: 백만원)

종속기업명	당기말			당기	
	자산	부채	자본	매출액	당기순손익
(주)복음자리	27,974	5,607	22,367	35,924	1,006
대상베스트코(주)	179,080	186,795	(7,715)	477,419	(35,436)
신안천일염(주)	6,627	1,529	5,098	3,987	157
(주)정풍	69,660	38,625	31,035	36,142	1,862
PT. MIWON INDONESIA	212,165	97,455	114,710	196,742	3,964
PT. ANEKA BOGA NUSANTARA	12,493	5,763	6,730	20,815	93
MIWON VIETNAM CO., LTD.	60,580	40,357	20,223	94,523	1,914
DAESANG (H.K.) LTD.	9,342	6,097	3,245	57,070	1,587
천진덕풍식품유한공사	5,111	181	4,930	4,401	98
대상(북경)식품유한공사	7,974	6,179	1,795	30,602	(71)
DAESANG JAPAN INC.	26,762	23,354	3,408	68,429	55
DAESANG AMERICA INC.	15,547	14,914	633	50,660	(1)
DAESANG EUROPE B.V.	34,515	33,409	1,106	114,444	(1,343)
DUC VIET FOOD JOINT STOCK COMPANY	12,983	2,887	10,096	24,231	575
디유푸드(주)	2,055	1,105	950	5,737	10
DAESANG PHILIPPINES CORPORATION	421	19	402	-	(158)
합 계	683,289	464,276	219,013	1,221,126	(25,688)

(전기)

(단위: 백만원)

종속기업명	전기말			전기	
	자산	부채	자본	매출액	당기순손익
(주)복음자리	27,680	6,140	21,540	33,871	567
대상베스트코(주)	236,659	208,288	28,371	571,536	(25,465)
신안천일염(주)	6,765	1,743	5,022	4,440	245
(주)정풍	40,860	11,609	29,251	45,361	2,161
PT. MIWON INDONESIA	199,114	84,816	114,298	159,686	5,719
PT. ANEKA BOGA NUSANTARA	8,456	1,675	6,781	18,516	224
MIWON VIETNAM CO., LTD.	52,353	34,441	17,912	79,731	(2,428)
DAESANG (H.K.) LTD.	7,104	5,539	1,565	45,508	230
천진덕풍식품유한공사	5,268	407	4,861	4,967	47
대상(북경)식품유한공사	6,863	4,989	1,874	23,102	(1,138)
DAESANG JAPAN INC.	22,614	19,474	3,140	60,632	295
DAESANG AMERICA INC.	12,679	12,071	608	44,131	(538)

DAESANG EUROPE B.V.	31,365	28,936	2,429	94,710	60
DUC VIET FOOD JOINT STOCK COMPANY	12,320	3,001	9,319	22,515	1,042
디유포드(주)	1,490	555	935	1,299	(714)
합 계	671,590	423,684	247,906	1,210,005	(19,693)

11-1-4 종속기업투자의 장부금액으로의 조정 내역은 다음과 같습니다.

(당기)

(단위: 백만원)

종속기업명	자본	지분율	순자산 지분 해당액	미실현손익	영업권	평가차액 및 기타	종속기업 장부금액
(주)복음자리	22,367	100.00	22,367	(110)	1,021	8	23,286
대상베스트코(주)	(7,715)	100.00	(7,715)	7,715			-
신안천일염(주)	5,098	90.00	4,588	(45)	114	-	4,657
(주)정풍	31,035	100.00	31,035	(144)	11,705	-	42,596
PT. MIWON INDONESIA	114,710	89.98	103,216	(374)	4,335	(1,005)	106,172
PT. ANEKA BOGA NUSANTARA	6,730	70.30	4,731	(260)	-	-	4,471
MIWON VIETNAM CO., LTD.	20,223	93.11	18,830	(303)	-	(1)	18,526
DAESANG (H.K.) LTD.	3,245	100.00	3,245	(51)	-	1	3,195
천진덕풍식품유한공사	4,930	100.00	4,930	(205)	-	-	4,725
대상(북경)식품유한공사	1,795	100.00	1,795	(157)	-	(1)	1,637
DAESANG JAPAN INC.	3,408	100.00	3,408	(879)	-	1,319	3,848
DAESANG AMERICA INC.	633	95.00	601	(601)	-	-	-
DAESANG EUROPE B.V.	1,106	100.00	1,106	(1,106)	-	-	-
DUC VIET FOOD JOINT STOCK COMPANY	10,096	99.99	10,095	-	21,713	5,059	36,867
디유포드(주)	950	92.50	879	(51)	-	1	829
DAESANG PHILIPPINES CORPORATION	402	100.00	402	(1)	-	1	402
합 계	219,013		203,513	3,428	38,888	5,382	251,211

(전기)

(단위: 백만원)

종속기업명	자본	지분율	순자산 지분 해당액	미실현손익	영업권	평가차액 및 기타	종속기업 장부금액
(주)복음자리	21,540	100.00	21,540	(92)	1,021	8	22,477
대상베스트코(주)	28,371	100.00	28,371	(1,169)	-	19	27,221
신안천일염(주)	5,022	90.00	4,520	(60)	114	-	4,574
(주)정풍	29,251	100.00	29,251	(1,174)	11,705	52	39,834
PT. MIWON INDONESIA	114,298	89.98	102,845	(135)	4,335	(1,005)	106,040
PT. ANEKA BOGA NUSANTARA	6,781	70.30	4,767	(72)	-	-	4,695
MIWON VIETNAM CO., LTD.	17,912	93.11	16,678	(275)	-	-	16,403
DAESANG (H.K.) LTD.	1,565	100.00	1,565	(86)	-	-	1,479

천진덕풍식품유한공사	4,861	100.00	4,861	(184)	-	-	4,677
대상(북경)식품유한공사	1,874	100.00	1,874	(178)	-	-	1,696
DAESANG JAPAN INC.	3,140	100.00	3,140	(956)	-	1,319	3,503
DAESANG AMERICA INC.	608	95.00	578	(578)	-	-	-
DAESANG EUROPE B.V.	2,429	100.00	2,429	(2,429)	-	-	-
DUC VIET FOOD JOINT STOCK COMPANY	9,319	99.99	9,318	-	21,713	5,839	36,870
디유포드(주)	935	92.50	865	54	-	-	919
합 계	247,906		232,602	(7,334)	38,888	6,232	270,388

11-2 보고기간종료일 현재 관계기업투자의 내역은 다음과 같습니다.

(단위: 백만원)

관계기업명	소재지	주요 영업활동	당기말		전기말	
			지분율(%)	장부금액	지분율(%)	장부금액
한국미니스톱(주)	국내	편의점사업	20.00	11,169	20.00	11,169
PT. JICO AGUNG	인도네시아	식품도매	48.75	6,200	48.75	6,200
농업회사법인순창장류(주)	국내	식품제조	29.90	1,402	29.90	1,402
유티씨그린바이오투자조합	국내	투자	45.00	10,800	45.00	9,000
합계				29,571		27,771

보고기간종료일 현재 당사의 소유지분율과 의결권지분율은 동일합니다.

11-3 보고기간종료일 현재 공동기업투자주식의 세부내역은 다음과 같습니다.

(단위: 백만원)

공동기업명	소재지	주요 영업활동	당기말		전기말	
			지분율(%)	장부금액	지분율(%)	장부금액
DAESANG RICOR CO., LTD.	필리핀	식품제조	50.00	4,995	50.00	4,995
(주)디엠씨	국내	식품제조	50.00	2,100	50.00	2,100
합계				7,095		7,095

보고기간종료일 현재 당사 소유지분율과 의결권지분율은 동일합니다.

## 12. 유형자산

12-1 보고기간종료일 현재 유형자산의 내역은 다음과 같습니다.

(당기말)

(단위: 백만원)

구분	토지	설비자산	기타의유형자산	건설중인자산	합계
취득원가	276,608	1,156,427	91,441	12,057	1,536,533
감가상각누계액	-	(770,786)	(79,018)	-	(849,804)
손상차손누계액	-	(3,638)	(6)	-	(3,644)
정부보조금	-	(1,108)	(82)	-	(1,190)
순장부금액	276,608	380,895	12,335	12,057	681,895

(전기말)

(단위: 백만원)

구분	토지	설비자산	기타의유형자산	건설중인자산	합계
취득원가	251,918	1,131,165	85,125	14,498	1,482,706
감가상각누계액	-	(727,349)	(72,721)	-	(800,070)
손상차손누계액	-	(3,638)	(6)	-	(3,644)
정부보조금	-	(1,178)	(238)	-	(1,416)
순장부금액	251,918	399,000	12,160	14,498	677,576

12-2 당기 및 전기의 유형자산의 변동내역은 다음과 같습니다.

(당기)

(단위: 백만원)

구분	기초	취득 및 자본적지출	처분및폐기	대체	감가상각비	사업양도 (주석 30)	기말
토지	251,918	22,854	(163)	1,999	-	-	276,608
설비자산	400,178	28,122	(2,383)	7,252	(48,871)	(2,295)	382,003
(정부보조금)	(1,178)	(164)	-	-	234	-	(1,108)
기타의유형자산	12,398	5,359	(36)	-	(5,285)	(20)	12,416
(정부보조금)	(238)	(14)	-	-	171	-	(81)
건설중인자산	14,498	6,677	-	(11,629)	-	2,511	12,057
합계	677,576	62,834	(2,582)	(2,378)	(53,751)	196	681,895

(전기)

(단위: 백만원)

구분	기초	취득 및 자본적지출	처분및폐기	대체	사업양수	감가상각비	매각예정분류	기말
토지	229,461	1,231	-	19,965	1,261	-	-	251,918
설비자산 (정부보조금)	346,704 (916)	55,427 (449)	(132) -	26,596 -	20,791 -	(46,662) 187	(2,546) -	400,178 (1,178)
기타의유형자산 (정부보조금)	13,796 (531)	4,361 -	(14) -	52 -	203 -	(5,516) 293	(484) -	12,398 (238)
건설중인자산	16,638	15,604	-	(15,234)	-	-	(2,510)	14,498
합계	605,152	76,174	(146)	31,379	22,255	(51,698)	(5,540)	677,576

12-3 보고기간종료일 현재 금융리스로 분류된 시설장치의 내역은 다음과 같습니다.

(단위: 백만원)

구분	당기말	전기말
취득원가	-	1,454
감가상각누계액	-	(894)
순장부금액	-	560

### 13. 무형자산

13-1 보고기간종료일 현재 무형자산의 내역은 다음과 같습니다.

(당기말)

(단위: 백만원)

구분	영업권	산업재산권	개발비	소프트웨어	회원권	기타의 무형자산	합계
취득원가	52,798	11,261	16,687	34,596	4,467	1,483	121,292
상각누계액	-	(6,730)	(14,026)	(30,058)	-	(573)	(51,387)
손상차손누계액	(526)	-	(2,661)	-	(638)	-	(3,825)
정부보조금	-	(6)	-	(21)	-	-	(27)
순장부금액	52,272	4,525	-	4,517	3,829	910	66,053

(전기말)

(단위: 백만원)

구분	영업권	산업재산권	개발비	소프트웨어	회원권	기타의 무형자산	합계
취득원가	54,931	9,650	16,687	32,397	4,698	1,744	120,107
상각누계액	-	(5,545)	(16,687)	(28,205)	-	(355)	(50,792)
손상차손누계액	(526)	-	-	-	(669)	-	(1,195)
정부보조금	-	(6)	-	-	-	-	(6)
순장부금액	54,405	4,099	-	4,192	4,029	1,389	68,114

13-2 당기 및 전기의 무형자산의 변동내역은 다음과 같습니다.

(당기)

(단위: 백만원)

구분	기초	취득	처분 및 폐기	대체	감가상각비	사업양도 (주식30)	기말
영업권	54,405	-	-	-	-	(2,133)	52,272
산업재산권 (정부보조금)	4,105 (6)	1,534 (1)	- -	- -	(1,128) 1	20 -	4,531 (6)
소프트웨어 (정부보조금)	4,192 -	1,172 (23)	- -	734 -	(1,582) 2	22 -	4,538 (21)
회원권(*)	4,029	-	(200)	-	-	-	3,829
기타의무형자산	1,389	437	-	(734)	(182)	-	910
합계	68,114	3,119	(200)	-	(2,889)	(2,091)	66,053

(전기)

(단위: 백만원)

구분	기초	취득	대체	상각	사업양수	기말
영업권	54,405	-	-	-	-	54,405
산업재산권 (정부보조금)	5,006 (5)	299 (1)	- -	(1,055) -	(145) -	4,105 (6)
소프트웨어	3,915	1,206	881	(1,712)	(98)	4,192
회원권(*)	4,029	-	-	-	-	4,029
기타의무형자산	1,580	848	(881)	(158)	-	1,389
합계	68,930	2,352	-	(2,925)	(243)	68,114

(\*) 회원권에 대하여는 비한정내용연수를 적용하여 상각하지 아니하였습니다.

### 13-3 영업권 손상검토

현금흐름창출단위의 회수가능가액은 사용가치 계산에 근거하여 결정되었으며, 사용가치 계산에 사용된 주요 가정치는 다음과 같습니다.

(당기)

주요 가정치	식품사업
영업이익율	3.82~4.07%
매출성장율	2.70~10.51%
영구성장율(*1)	1.00%
할인율(*2)	6.62%

(\*1) 5년이후 예상되는 산업보고서의 수치와 일관된 성장율을 사용하였습니다.

(\*2) 예상현금흐름에 적용된 할인율입니다.

(전기)

주요 가정치	식품사업
영업이익율	3.51%
매출성장율(*1)	5.24%
영구성장율(*2)	1.00%
할인율(*3)	6.73%

(\*1) 향후 5년간 현금흐름의 예측치를 산정하기 위한 연평균 매출성장율로 과거 성장치를 기초로 산정하였습니다.

(\*2) 5년이후 예상되는 산업보고서의 수치와 일관된 성장율을 사용하였습니다.

(\*3) 예상현금흐름에 적용된 할인율입니다.

당사는 매년 영업권에 대한 손상평가를 수행하고 있습니다. 손상평가 수행 결과, 현금창출단위의 장부가액이 회수가능가액을 초과하지는 않을 것으로 판단하고 있습니다.

## 14. 투자부동산

14- 1 보고기간종료일 현재 투자부동산의 내역은 다음과 같습니다.

(단위: 백만원)

구분	당기말			전기말		
	취득원가	감가상각누계액	순장부금액	취득원가	감가상각누계액	순장부금액
토지	40,705	-	40,705	37,644	-	37,644
건물	42,342	(16,836)	25,506	40,487	(13,239)	27,248
합계	83,047	(16,836)	66,211	78,131	(13,239)	64,892

14-2 당기 및 전기의 투자부동산의 변동내역은 다음과 같습니다.

(당기)

(단위: 백만원)

구분	기초	취득	대체	상각	기말
토지	37,644	6	3,055	-	40,705
건물	27,248	-	(677)	(1,065)	25,506
합계	64,892	6	2,378	(1,065)	66,211

(전기)

(단위: 백만원)

구분	기초	취득	대체	상각	기말
토지	53,696	480	(16,532)	-	37,644
건물	43,107	-	(14,846)	(1,013)	27,248
합계	96,803	480	(31,378)	(1,013)	64,892

14-3 당기 및 전기 중 당사의 투자부동산과 관련하여 인식한 임대수익 및 임대비용 내역은 다음과 같습니다.

(단위: 백만원)

구분	당기	전기
임대수익	1,423	1,639
임대비용(*)	(1,390)	(1,508)
임대손익	33	131

(\*) 투자부동산 감가상각비 및 투자부동산 유지관리비로 구성되어 있습니다.

14-4 당기말 현재 투자부동산의 공정가치는 76,845백만원(전기말: 73,477백만원)입니다.

## 15. 매입채무 및 기타채무

15-1 보고기간종료일 현재 매입채무 및 기타채무의 내역은 다음과 같습니다.

(단위: 백만원)

구분	당기말		전기말	
	유동	비유동	유동	비유동
매입채무	93,647	-	131,126	-
미지급금	98,003	294	109,174	574
합계	191,650	294	240,300	574

## 15-2 금융리스부채

보고기간종료일 현재 당사가 리스제공자에게 지급할 최소리스료는 다음과 같습니다.

(단위: 백만원)

구분	당기말	전기말
최소리스료 총액		
1년 이내	-	22
1년 초과 5년 이내	-	-
5년 초과	-	-
합계	-	22
미실현이자수익	-	-
최소리스료 순액	-	-
1년 이내	-	22
1년 초과 5년 이내	-	-
5년 초과	-	-
합계	-	22

## 16. 차입금

16-1 보고기간종료일 현재 단기차입금의 내역은 다음과 같습니다.

(단위: 백만원)

종별	차입처	연이자율(%)	금액	
			당기말	전기말
(1) 원화차입금				
일반대출	한국농수산물유통공사	0.00	15,000	15,000
(2) 외화차입금				
USANCE	한국산업은행 외	2.88 ~ 3.31	79,191	79,505
수출환어음(*)	KEB하나은행	2.35 ~ 3.97	9,722	8,674
합계			103,913	103,179

(\*) 당사는 매출채권의 할인 등 거래에서 채무자의 채무불이행시의 소구조건 등으로 대부분의 위험과 보상을 당사가 보유하므로 차입금으로 분류하였습니다.

16-2 보고기간종료일 현재 장기차입금의 내역은 다음과 같습니다.

(단위: 백만원)

차입처	종별	연이자율(%)	금액	
			당기말	전기말
주택도시보증공사	일반대출	1.00	4,121	4,637
농협	시설대출	2.00	1,094	1,314

소계	5,215	5,951
정부보조금 인식액(*)	(1,157)	(1,427)
1년 이내 만기도래분(유동성장기부채)	(490)	(467)
장기차입금 잔액	3,568	4,057

(\*) 정부기관으로부터 시장이자율보다 저리로 차입한 차입금은 차입액과 공정가치의차이를 정부보조금으로 인식하였습니다.

상기 단·장기차입금과 관련하여 당사의 유형자산 등이 담보로 제공되어 있습니다(주석18 참조).

## 17. 사채

보고기간종료일 현재 사채의 내역은 다음과 같습니다.

(단위: 백만원)

구분	연이자율(%)	금 액	
	당기말	당기말	전기말
공모사채	2.09 ~ 3.82	400,000	500,000
사채할인발행차금		(466)	(891)
소계		399,534	499,109
1년 이내 만기도래분(유동성사채)		(109,989)	(99,955)
사채 잔액		289,545	399,154

## 18. 담보제공자산

당기말 현재 당사의 담보제공자산의 내역은 다음과 같습니다.

(단위: 백만원)

담보제공자산	장부금액	담보설정 금액	관련 계정과목	관련 금액	담보권자
토지	128,013	366,941	단기차입금(유산스)	13,114	한국산업은행
건물	88,232				
기계장치	26,611	4,972	단기차입금(원화)	15,000	한국농수산식품유통공사
주식	4,972		유동성장기차입금	515	주택도시보증공사
		장기차입금	3,606		
합계	247,828	371,913		32,235	

당기말 현재 한국수출입은행으로부터 제공받고 있는 수출입금융한도 60,000백만원에 대해서 75,750백만원의 수입원자재 등 재고자산을 양도담보로 제공하고 있으며, 당기말 현재 수출입 금융한도의 사용실적은 없습니다.

## 19. 총당부채

19-1 보고기간종료일 현재 총당부채의 내역은 다음과 같습니다.

(단위: 백만원)

구분	당기말	전기말
반품총당부채	3,656	3,937
마일리지총당부채	243	492
합계	3,899	4,429

당사는 반품가능 매출액을 추정하여 미래 반품예상금액을 반품총당부채로 계상하고 있으며, 고객에게 마케팅 목적으로 부여한 마일리지에 대해서 마일리지총당부채를 계상하고 있습니다.

### 19-2 온실가스배출권 및 배출부채

19-2-1 보고기간종료일 현재 담보로 제공한 온실가스 배출권은 없습니다.

19-2-2 당기 중 당사의 온실가스 배출량 추정치는 546,429 tCO<sub>2</sub>-eq로 예상되며, 이는 정부로부터 부여받은 배출권 무상 할당량과 전기 이월량의 합보다 적습니다.

19-2-3 배출부채는 할당된 배출권이 실제 배출량을 초과할 때에만 인식하며, 당기 중 당사가 인식한 배출부채는 없습니다.

## 20. 순확정급여부채

20-1 보고기간종료일 현재 순확정급여부채의 내역은 다음과 같습니다.

(단위: 백만원)

구분	당기말	전기말
확정급여채무	192,854	179,970
사외적립자산(*)	(68,583)	(62,834)
순확정급여부채	124,271	117,136

(\*) 당기말 사외적립자산의 공정가치는 기존의 국민연금전환금 39백만원(전기말 : 57백만원)이 포함된 금액입니다.

20-2 당기 및 전기 중 확정급여채무의 변동내역은 다음과 같습니다

(단위: 백만원)

구분	당기	전기
기초 확정급여채무의 현재가치	179,970	170,309
급여비용(당기손익)		
당기근무원가	23,606	24,087

이자원가	5,432	4,919
소계	29,038	29,006
퇴직급여 지급액	(12,000)	(9,458)
순확정급여부채의 재측정요소(기타포괄손익)		
인구통계학적가정의 변동에서 발생하는 보험수리적손익	13	5,460
재무적가정의 변동에서 발생하는 보험수리적손익	9,032	(12,943)
경험조정	(11,723)	1,708
소계	(2,678)	(5,775)
관계사 전출입	(1,260)	(554)
매각예정분류	(216)	(3,558)
기말 확정급여채무의 현재가치	192,854	179,970

당기말 현재 확정급여채무의 가중평균만기는 9.54년 (전기말 9.54년)입니다.

20-3 당기 및 전기 중 사외적립자산의 변동내역은 다음과 같습니다.

(단위: 백만원)

구분	당기	전기
기초 사외적립자산의 공정가치	62,834	58,278
급여비용(당기손익)		
이자수익	2,244	1,793
운영관리 비용	(143)	(149)
소계	2,101	1,644
퇴직급여 지급액	(3,883)	(3,659)
순확정급여부채의 재측정요소(기타포괄손익)		
사외적립자산의 수익	(1,087)	(841)
소계	(1,087)	(841)
기여금 납입액	9,000	9,000
관계사 전출입	(289)	(341)
매각예정분류	(93)	(1,247)
기말 사외적립자산의 공정가치	68,583	62,834

당사는 기금의 적립수준을 매년 검토하고, 기금에 결손이 발생하는 경우 이를 보전하는 정책을 보유하고 있습니다. 한편, 다음 연차보고기간 동안 확정급여제도와 관련하여 납입할 것으로 예상되는 기여금은 9,000백만원입니다.

20-4 보고기간종료일 현재 순확정급여부채의 측정에 사용된 주요 보험수리적 가정은 다음과 같습니다.

구분	당기말	전기말
할인율	3.19%	3.73%

기대임금상승률	6.00%	6.00%
---------	-------	-------

20-5 보고기간종료일 현재 사외적립자산의 구성내역은 다음과 같습니다.

(단위: 백만원)

구분	당기말		전기말	
	금액	구성비(%)	금액	구성비(%)
지분상품	7,712	11.24	5,601	8.91
채무상품	4,353	6.35	8,602	13.69
현금및현금성자산	53,508	78.02	45,765	72.83
기타	3,010	4.39	2,866	4.57
합계	68,583	100.00	62,834	100.00

20-6 당기말 현재 주요 가정의 변동에 따른 확정급여채무의 민감도 분석은 다음과 같습니다

(단위: 백만원)

구분	1% point 상승	1% point 하락
할인율	(16,244)	19,025
기대임금상승률	17,353	(15,228)

## 21. 우발채무와 약정사항

21-1 당기말 현재 당사의 금융기관 한도 약정사항은 다음과 같습니다.

(원화단위: 백만원)

한도약정사항	금액
당좌차월	23,000
일반대출 약정 등	122,200
수입신용장 한도 약정 등	20,000
수입신용장 한도 약정(외화) 등	USD 144,800,000
외국환거래한도	USD 3,000,000
B2B한도 약정 등	44,000
포괄한도 약정	20,000
포괄한도 약정(외화)	USD 35,000,000

21-2 당기말 현재 당사가 원고(청구인)로 계류중인 소송사건은 4건으로서 소송가액은 16,019백만원이며, 피고로 계류중인 소송사건은 3건으로서 소송가액은 2,696백만원입니다. 해당 소송내역이 당사의 재무제표에 중대한 영향을 미치지 않을 것으로 판단하고 있습니다.

21-3 당사는 서울보증보험(주)에 거래이행보증 등으로 부보금액 2,018백만원(전기말: 1,545백만원)을 가입하고 있습니다.

21-4 당기말 현재 당사가 특수관계자 등에게 제공한 지급보증의 내역은 다음과 같습니다.

(단위: 백만원)

특수관계자	채권자	보증내용	금액
PT. MIWON INDONESIA	한국수출입은행	현지금융외	11,181
MIWON VIETNAM CO., LTD.	한국산업은행외	현지금융외	25,716
DAESANG AMERICA INC.	우리은행	현지금융외	4,025
DAESANG (H.K.) LTD.	우리은행외	현지금융외	15,318
DAESANG JAPAN INC.	우리은행외	현지금융외	26,329
DAESANG EUROPE B.V.	KEB하나은행	현지금융외	3,837
(주)상암커뮤니케이션즈	한국방송광고공사	광고료지급보증	4,000
신안천일염(주)	KEB하나은행	채무보증	3,583
대상베스트코(주)	농협은행외	채무보증	92,833
합계			186,822

## 22. 자본

### 22-1 자본금

(1) 당사의 정관에 의한 발행할 주식의 총수는 125,000,000주(1주의 금액: 1,000원)이며 당기말 현재 당사가 발행한 보통주식 및 우선주식의 수는 각각 34,648,025주와 1,370,223주입니다.

(2) 당사의 정관에 의하여 발행된 우선주의 내역은 다음과 같습니다.

구분	제1우선주	제3전환우선주(*)
발행주식수	1,370,223주	236,450주
성격	참가적·비누적적	참가적·누적적
발행일	1992년 05월 29일	2007년 03월 28일
전환가능일	-	2017년 3월 27일부터
이익배당에 관한 사항	- 액면금액기준으로 보통주 보다 1% 추가배당 - 보통주식에 대한 배당을 하지 아니한 경우 우선주식에 대하여도 배당을 하지 않을 수 있음	- 액면가의 연 3% 이상을 금전으로 배당 - 보통주식의 배당율이 우선주식의 배당을 초과한 경우에는 그 초과분에 대하여 보통주식과 동일한 비율로 참가시켜 배당
전환에 관한 사항	-	- 발행일로부터 10년 기간만료시 보통주식으로 전환 - 소정의 배당을 하지 않은 경우 배당을 완료할 때까지 그 기간을 연장
기타	-	- 미배당시 다음사업년도 배당시 우선하여 배당

(\*) 제3전환우선주는 2017년 4월에 배당의 지급이 완료된 이후에 보통주로 전환되었습니다.

22-2 이익잉여금

(1) 보고기간종료일 현재 이익잉여금의 내역은 다음과 같습니다.

(단위: 백만원)

구분	당기말	전기말
1. 법정적립금		
이익준비금(*1)	19,700	17,700
2. 임의적립금		
연구및인력개발준비금(*2)	3,333	10,000
3. 미처분이익잉여금	625,301	553,868
합계	648,334	581,568

(\*1) 당사는 상법의 규정에 따라 자본금의 50%에 달할 때까지 매 결산기마다 금전에의한 이익배당액의 10%이상의 금액을 이익준비금으로 적립하도록 되어 있으나 보고기간말 현재 당사의 이익준비금이 납입자본의 50%에 달하였으므로 추가 적립할 의무는 없습니다. 동 이익준비금은 현금으로 배당할 수 없으나 주주총회의 결의에 의하여 자본전입 또는 결손보전이 가능합니다.

(\*2) 당사는 조세특례제한법의 규정에 의하여 법인세 산출시 신고조정에 의해 손금산입하는 세무상 준비금을 이익잉여금 처분시 별도 적립하고 있으며, 동 준비금 중 관계세법의 규정에 따라 환입하는 금액은 배당할 수 있습니다.

(2) 당기 및 전기의 이익잉여금처분계산서의 내역은 다음과 같습니다.

(단위: 백만원)

과목	제65(당)기		제64(전)기	
미처분이익잉여금		625,301		553,868
전기이월이익잉여금(정책변경 반영전)	540,512		496,206	
회계정책의 변경효과	7,428		-	
전기이월이익잉여금(정책변경 반영후)	547,940		496,206	
순확정급여부채 재측정요소	1,205		3,740	
지분법이익잉여금변동	(1,207)		(858)	
당기순이익	77,363		54,780	
임의적립금 등의 이입액		3,333		6,667
연구및인력개발준비금	3,333		6,667	
이익잉여금 처분액		19,824		20,023
이익준비금		-		2,000
배당금 (현금배당/주당배당금(률): 보통주: 당기 550원(55%) 전기 500원(50%) 우선주(1) :당기 560원(56%) 전기 510원(51%)	19,824		18,023	
차기이월미처분이익잉여금		608,810		540,512

당기(제65기) 이익잉여금처분계산서는 2019년 3월 22일 정기주주총회에서 승인될 예정입니다. 전기(제64기) 이익잉여금처분계산서는 2018년 3월 23일 정기주주총회에서 처분확정되었습니다.

(3) 당기 및 전기의 배당금 산정내역은 다음과 같습니다.

(당기)

구분	보통주	우선주
배당받을주식수(단위: 주)	34,648,025	1,370,223
배당률	55%(주당550원)	56%(주당560원)
배당할 금액(단위: 원)	19,056,413,750	767,324,880

(전기)

구분	보통주	우선주
배당받을주식수(단위: 주)	34,648,025	1,370,223
배당률	50%(주당500원)	51%(주당510원)
배당할 금액(단위: 원)	17,324,012,500	698,813,730

2017년 12월 31일로 종료하는 회계연도에 대한 현금배당금 18,023백만원은 2018년4월 중에 지급되었습니다.

### 22-3 기타자본항목

보고기간종료일 현재 기타자본항목의 내역은 다음과 같습니다.

(단위: 백만원)

구분	당기말	전기말
기타자본잉여금	227,792	227,792
매도가능금융자산평가손익	-	6,539
기타포괄손익공정가치측정금융자산평가손익	(1,046)	-
지분법자본변동	(30,721)	(28,522)
기타자본조정	(34,000)	(34,000)
합계	162,025	171,809

### 23. 비용의 성격별 분류

당기 및 전기의 비용의 성격별 분류의 내역은 다음과 같습니다.

(단위: 백만원)

구분	당기	전기
상품,제품 및 재공품의 변동	(10,222)	(41,636)
상품의 매입	456,910	462,161
원재료 및 소모품 사용	805,046	745,037
종업원급여 등	303,851	292,803
감가상각 및 무형자산 상각	56,602	54,623
운반비	88,864	98,209
광고비	20,517	28,297
기타비용	403,773	447,494
매출원가 및 판매비와관리비 합계	2,125,341	2,086,988

## 24. 판매비와관리비

당기 및 전기의 판매비와관리비의 내역은 다음과 같습니다.

(단위: 백만원)

구분	당기	전기
급여	165,859	160,151
퇴직급여	15,592	15,470
복리후생비	16,028	14,435
여비교통비	5,431	5,732
교육훈련비	1,901	1,730
통신비	1,378	1,335
수도광열비	2,928	2,451
세금과공과	12,836	12,038
소모품비	7,696	6,607
지급임차료	9,039	8,753
감가상각비	6,763	6,477
수선비	832	851
보험료	3,430	2,236
접대비	5,255	5,404
광고선전비	20,517	28,284
운반비	59,589	74,833
차량유지비	2,345	2,358
도서비	187	216
지급수수료	31,337	33,183
기대신용손실충당금 전입(환입)	221	(23)
무형자산상각비	2,713	2,750
견본비	129	140
판매수수료	23,396	18,362
판매촉진비	28,461	51,624
시험검사비	238	223
포장비	4,041	6,399
용역비	29,023	33,546
경상연구개발비	24,940	22,946
수출제비용	9,265	21,818
환경관리비	1,087	927
안전보건비	31	18
합계	492,488	541,274

## 25. 영업외손익

당기 및 전기 중 영업외손익의 내역은 다음과 같습니다.

### 25-1 기타수익

(단위: 백만원)

구분	당기	전기
외환차익	8,648	10,025
외화환산이익	3,164	222
배당금수익	776	1,967
위탁관리수수료수익	1,735	60
임대료수익	1,423	1,640
당기손익공정가치측정금융자산평가이익	399	-
당기손익인식금융자산평가이익	-	640
당기손익공정가치측정금융자산처분이익	1,068	-
유형자산처분이익	178	48
재고자산처분이익	138	127
기타의대손충당금환입	-	8,086
수입수수료	2,259	3,579
로열티수익	340	-
상품권기간경과이익	22	21
사업양도차익	28,820	-
잡이익	9,226	2,614
합계	58,196	29,029

25-2 기타비용

(단위: 백만원)

구분	당기	전기
외환차손	6,660	9,875
외화환산손실	833	10,890
재고자산처분손실	145	32
재고자산폐기손실	10	52
당기손익공정가치금융자산처분손실	172	-
매도가능금융자산손상차손	-	88
유형자산처분손실	2	34
유형자산폐기손실	18	-
무형자산처분손실	11	-
투자부동산상각비	1,065	1,013
투자부동산유지관리비	324	496
기타의 기대신용손실충당금 전입	2,959	-
기부금	4,689	4,906
기타의지급수수료	258	563
기술용역비	812	1,064
위탁관리수수료	1,661	55
로열티비용	71	-
잡손실	6,946	4,170
재해손실	2,721	-
합계	29,357	33,238

25-3 금융수익

(단위: 백만원)

구분	당기	전기
이자수익	2,189	4,960
외환차익	3,208	11,577
외화환산이익	609	4,184
합계	6,006	20,721

25-4 금융비용

(단위: 백만원)

구분	당기	전기
이자비용	14,665	17,959
외환차손	5,504	1,389
외화환산손실	316	3,419
합계	20,485	22,767

당사는 차입금 및 현금및현금성자산과 관련한 외환차이는 금융수익 및 금융비용으로인식합니다.

26. 법인세비용

26-1 당기 및 전기의 법인세비용의 내역은 다음과 같습니다.

(단위: 백만원)

구분	당기	전기
당기법인세부담액	35,310	26,696
일시적차이 및 세액공제로 인한 이연법인세 변동내역 중 당기손익 반영액	(4,036)	(2,765)
법인세비용	31,274	23,931

26-2 당기 및 전기의 법인세비용차감전순이익과 법인세비용간의 관계는 다음과 같습니다.

(단위: 백만원)

구분	당기	전기
법인세비용차감전순이익	108,637	78,710
적용세율에 따른 법인세	25,828	18,586
조정사항		
- 비과세수익과 비공제비용	1,204	1,201
- 세액공제	(345)	(755)
- 실현가능성이 없는 이연법인세자산 효과	4,375	8
- 기타(세율차이 등)	212	4,891
법인세비용	31,274	23,931
유효세율(법인세비용/법인세비용차감전순이익)	28.79%	30.40%

26-3 당기와 전기 중 이연법인세의 변동내역은 다음과 같습니다.

(당기)

(단위: 백만원)

구분	기초잔액	당기손익 반영	자본에 직접 반영	기말
----	------	---------	-----------	----

기대신용손실충당금	17,494	733	-	18,227
유형자산	(29,497)	(204)	-	(29,701)
확정급여부채	28,906	1,553	(385)	30,074
연구및인력개발준비금	(807)	807	-	-
기타포괄손익공정가치측정금융자산	(468)	773	50	355
기타	(3,533)	375	-	(3,158)
합 계	12,095	4,037	(335)	15,797

(전기)

(단위: 백만원)

구 분	기초잔액	당기손익 반영	자본에 직접 반영	기말
대손충당금	19,371	(1,877)	-	17,494
유형자산	(29,534)	37	-	(29,497)
확정급여부채	26,941	3,159	(1,194)	28,906
연구및인력개발준비금	(2,420)	1,613	-	(807)
매도가능금융자산	(317)	22	(173)	(468)
기타	(3,344)	(189)	-	(3,533)
합 계	10,697	2,765	(1,367)	12,095

#### 26-4 이연법인세자산(부채)로 인식하지 아니한 일시적차이

2018년 12월 31일 현재 재무상태표에 이연법인세자산으로 인식되지 않은 차감할 일시적차이는 종속기업및관계기업투자주식 등 133,458백만원입니다.

## 27. 주당이익

### 27-1 기본주당이익

기본주당이익은 보통주 당기순이익을 가중평균 유통보통주식수로 나누어 산정하였습니다. 제1우선주는 회사의 이익 분배에 참여할 권리를 가지고 있으며, 배당 지급이나 잔여재산 분배시 보통주와 그 지급순위가 동일하므로 우선주에 대해서도 주당이익을 산정하였습니다.

당기 및 전기의 기본주당이익의 산정내역은 다음과 같습니다.

(보통주 기본주당순이익)

(단위: 백만원, 주)

구분	당기	전기
보통주당기순이익(*)	74,406	52,678
가중평균 유통보통주식수	34,648,025	34,579,357
보통주 기본주당순이익(단위:원)	2,147	1,524

(제1우선주 기본주당순이익)

(단위: 백만원, 주)

구분	당기	전기
우선주당기순이익(*)	2,957	2,102
가중평균 유통우선주식수(제1우선주)	1,370,223	1,370,223
우선주 기본주당순이익(단위:원)	2,157	1,534

(\*) 보통주 당기순이익과 제1우선주 당기순이익의 산정내역

(단위: 백만원)

구분	당기	전기
당기순이익	77,363	54,780
보통주 배당금(A)	19,056	17,278
제1우선주 배당금(B)	767	699
추가배당가능 순이익(잔여이익)	57,539	36,803
- 추가배당가능 순이익 중 보통주 귀속분(C)	55,350	35,400
- 추가배당가능 순이익 중 제1우선주 귀속분(D)	2,190	1,403
보통주에 귀속되는 순이익(A+C)	74,406	52,678
제1우선주에 귀속되는 순이익(B+D)	2,957	2,102

27-2 당사가 발행한 잠재적 보통주는 희석화 효과가 없으므로 당기 및 전기 희석주당순이익은 기본주당순이익과 동일합니다.

## 28. 현금흐름 정보

28-1 당기 및 전기의 영업활동 현금흐름은 다음과 같습니다.

(단위: 백만원)

구분	당기	전기
1. 당기순이익	77,363	54,780
2. 조정:		
법인세비용	31,274	23,931
이자비용	14,665	17,959
매도가능금융자산손상차손	-	88
감가상각비	53,751	51,698
무형자산상각비	2,889	2,925
투자부동산상각비	1,065	1,013
유형자산처분손실	2	34
유형자산폐기손실	18	-
무형자산처분손실	11	-
당기손익공정가치측정금융자산처분손실	172	-
퇴직급여	26,937	27,362
기대신용손실충당금 전입	221	-
기타의 기대신용손실충당금 전입	2,959	-
재고자산처분및폐기손실	155	84
재고자산평가손실	6	1,529
외화환산손실	1,148	14,308
지분법손실	27,205	25,881
지급수수료	434	538
재해손실	2,721	-
잡손실	-	7
대손충당금환입	-	(23)
기타의대손충당금환입	-	(8,086)
이자수익	(2,189)	(4,961)
배당금수익	(776)	(1,967)
외화환산이익	(3,773)	(4,406)
지분법이익	(10,898)	(7,704)
유형자산처분이익	(178)	(48)
재고자산처분이익	(138)	(127)
수입수수료	(919)	(1,758)
당기손익인식금융자산평가이익	(399)	(640)
당기손익공정가치측정금융자산처분이익	(1,068)	-
잡이익	(185)	(185)

사업양도차익	(28,820)	-
소계	116,290	137,452
3. 순운전자본의 변동:		
매출채권	2,555	(16,699)
미수금	(205)	1,622
미수수익	(62)	-
선급금	3,620	(739)
선급비용	(3,653)	(1,093)
장기선급비용	-	(25)
재고자산	(9,675)	(19,285)
매입채무	(37,481)	1,582
미지급금	(11,779)	16,528
선수금	4,095	4,559
선수수익	3,030	288
예수금	2,248	20
부가세예수금	(1,153)	2,261
미지급비용	9,843	454
총당부채	(560)	893
순확정급여부채	(18,089)	(15,318)
소계	(57,266)	(24,952)
합계	136,387	167,280

28-2 당기 및 전기의 현금의 유입과 유출이 없는 거래 중 중요한 사항은 다음과 같습니다.

(단위: 백만원)

구분	당기	전기
건설중인자산의 본계정대체	18,304	15,234
금융보증부채의 미수금 대체	436	1,388
사채의 유동성대체	110,000	99,833
장기미지급금의 유동성대체	456	22
유형자산 취득시 미지급금 증가	1,608	1,656
매도가능금융자산평가손익의 변동	-	540
기타포괄손익공정가치측정금융자산평가손익의 변동	157	-
순확정급여부채 재측정요소의 변동	1,205	3,740
매각예정자산 대체	1,874	9,768
매각예정부채 대체	2,678	2,678

28-3 재무활동에서 생기는 부채의 변동

(당기)

(단위:백만원)

과 목	당기초	재무활동 현금흐름	환율변동	기타(*)	당기말
단기차입금	103,179	787	(53)	-	103,913
유동성장기부채	467	(736)	-	759	490
유동성사채	99,955	(100,000)	-	110,035	109,990
장기차입금	4,057	-	-	(489)	3,568
사채	399,154	-	-	(109,609)	289,545
기타금융부채	14,949	(1,065)	-	(950)	12,934
합계	621,761	(101,014)	(53)	(254)	520,440

(전기)

(단위:백만원)

과 목	전기초	재무활동 현금흐름	환율변동	기타(*)	전기말
단기차입금	212,741	(105,388)	(4,174)	-	103,179
유동성장기부채	193	(221)	-	495	467
유동성사채	49,994	(50,000)	-	99,961	99,955
장기차입금	4,292	-	-	(235)	4,057
사채	399,030	99,593	-	(99,469)	399,154
기타금융부채	22,748	(8,345)	-	546	14,949
합계	688,998	(64,361)	(4,174)	1,298	621,761

(\*) 유동성대체 및 현재가치할인차금 상각에 따른 이자비용 등이 포함되어 있습니다.

## 29. 특수관계자와의 거래

29-1 당기말 현재 당사의 지배기업, 종속기업, 관계기업 및 공동기업의 내역은 다음과 같습니다.

구분	지역	특수관계자 명칭
지배기업	대한민국	대상홀딩스(주)
종속기업	대한민국	(주)복음자리, 대상베스트코(주), 신안천일염(주), (주)정풍, 디유푸드(주)
	아시아	DAESANG (H.K.) LTD., DAESANG JAPAN INC., MIWON VIETNAM CO.,LTD., PT. MIWON INDONESIA, PT. ANEKA BOGA NUSANTARA, 천진덕식품유한공사, 대상(북경)식품유한공사, DUC VIET FOOD JOINT STOCK COMPANY, DAESANG PHILIPPINES CORPORATION(*)
	유럽	DAESANG EUROPE B.V.
	북미	DAESANG AMERICA, INC.
관계기업	대한민국	한국미니스톱(주)
	인도네시아	PT. JICO AGUNG
	대한민국	농업회사법인순창장류(주)
	대한민국	유티씨그린바이오투자조합
공동기업	필리핀	DAESANG RICOR CO.,LTD.
	대한민국	(주)디엠씨

(\*) 당기 중 종속기업인 DAESANG PHILIPPINES CORPORATION이 설립되었습니다.

29-2 보고기간 종료일 현재 당사와 매출 등 거래 또는 채권·채무 잔액이 있는 기타특수관계자의 내역은 다음과 같습니다.

구분	당기말	전기말	비고
기타특수관계자	대상정보기술(주)	대상정보기술(주)	지배기업의 종속기업 등
	(주)상암커뮤니케이션즈	(주)상암커뮤니케이션즈	
	동서건설(주)	동서건설(주)	
	(주)초록마을	(주)초록마을	
	SANGAM & ASSOCIATES	SANGAM & ASSOCIATES	
	대상라이프사이언스(주)(*)	대상라이프사이언스(주)(*)	
	-	PT.Sintang Raya	
	대상문화재단	대상문화재단	
	비온드에프엔비(주)	비온드에프엔비(주)	
	(주)즐거운미래	-	
	유티시인베스트먼트	-	

(\*) 전기에 당사의 지배기업인 대상홀딩스(주)가 신규설립하였습니다.

29-3 당기와 전기 중 특수관계자와의 거래내역은 다음과 같습니다.

(당기)

(단위: 백만원)

특수관계구 분	기업명	매출	매입	유무형자산 취득	유무형자산 처분	사업양수도	기타수익	기타비용
지배기업	대상홀딩스(주)	26	-	-	-	-	4	5,378
종속기업	디유프드(주)	276	5,162	-	3	-	-	21
	(주)복음자리	995	17,416	-	-	-	23	16
	신안천일염(주)	118	3,249	-	-	-	8	1
	(주)정풍	3,254	26,027	358	1	-	191	67
	대상베스트코(주)	77,344	41,945	856	-	-	839	70
	DUC VIET FOOD JSC	24	-	-	-	-	-	-
	PT. MIWON INDONESIA	1,405	17,291	-	-	-	735	22
	PT. ANEKA BOGA NUSANTARA	3,843	-	-	-	-	-	-
	MIWON VIETNAM CO.,LTD.	14,195	5,892	-	-	-	343	323
	DAESANG (H.K.) LTD.	19,725	17,699	-	-	-	3	6
	천진덕풍식품유한공사	-	3,308	-	-	-	-	-
	대상(북경)식품유한공사	10,708	212	-	-	-	-	2,025
	DAESANG JAPAN INC.	44,972	461	-	-	-	25	222
	DAESANG AMERICA INC.	38,106	-	-	-	-	6	22
	DAESANG EUROPE B.V.	97,127	8,895	-	-	-	2	16
	소계	312,092	147,557	1,214	4	-	2,175	2,811
	관계기업	한국미니스톱(주)	1,794	-	-	-	-	-
PT. JICO AGUNG		3,988	-	-	-	-	-	-
농업회사법인순창장류(주)		100	490	-	-	-	21	-
소계		5,882	490	-	-	-	21	399
공동기업	DAESANG RICOR CO.,LTD.	265	-	-	-	-	640	-
	(주)디엠씨	21,170	-	-	-	-	60	-
	소계	21,435	-	-	-	-	700	-
기타특수관 계자	대상정보기술(주)	-	-	1,063	-	-	331	11,482
	대상라이프사이언스㈜	3,359	1,335	-	-	36,714	2,026	9
	(주)상암커뮤니케이션즈	-	-	-	-	-	28	2,560
	동서건설(주)	-	-	22	-	-	42	-
	(주)초록마을	13,128	325	-	-	-	224	37
	SANGAM & ASSOCIATES	-	-	-	-	-	-	334
	대상문화재단	-	-	-	-	-	2	432
	비온드에프엔비㈜	34	113	1,358	-	-	-	15
	(주)즐거움미래	-	-	40	-	-	-	2
	유티씨인베스트먼트㈜	-	-	-	-	-	-	300
	소계	16,521	1,773	2,483	-	36,714	2,653	15,171
합계	355,956	149,820	3,697	4	36,714	5,553	23,759	

(전기)

(단위: 백만원)

특수관계구 분	기업명	매출	매입	유무형자산 취득	유무형자산 처분	사업양수도	기타수익	기타비용
지배기업	대상홀딩스(주)	23	-	-	-	-	1	2,842
종속기업	디유푸드(주)	60	1,266	-	3	-	-	9
	(주)복음자리	957	15,261	-	-	-	14	6
	신안천일염(주)	106	3,450	-	-	-	11	1
	(주)정풍	2,933	28,123	-	-	23,949	101	191
	대상베스트코(주)	78,317	36,820	5,470	-	-	825	75
	DUC VIET FOOD JSC	-	-	-	142	-	3	-
	PT. MIWON INDONESIA	1,432	13,772	-	-	-	1,405	-
	PT. ANEKA BOGA NUSANTARA	2,168	-	-	-	-	-	-
	MIWON VIETNAM CO.,LTD.	4,741	5,929	-	-	-	554	275
	DAESANG (H.K.) LTD.	19,662	14,181	-	-	-	5	-
	천진덕식품유한공사	-	3,692	-	-	-	-	-
	대상(북경)식품유한공사	7,357	-	-	-	-	-	2,404
	DAESANG JAPAN INC.	40,569	1,061	-	-	-	119	79
	DAESANG AMERICA INC.	32,942	-	-	-	-	16	18
	DAESANG EUROPE B.V.	76,314	9,018	-	-	-	69	2
		소계	267,558	132,573	5,470	145	23,949	3,122
관계기업	한국미니스톱(주)	1,901	-	-	-	-	-	444
	PT. JICO AGUNG	4,195	-	-	-	-	-	-
	농업회사법인순창장류(주)	241	440	-	-	-	21	5
	소계	6,337	440	-	-	-	21	449
공동기업	DAESANG RICOR CO.,LTD.	291	-	-	-	-	1,707	-
	(주)디엠씨	21,501	-	-	-	-	60	-
	소계	21,792	-	-	-	-	1,767	-
기타특수관 계자	대상정보기술(주)	8	-	1,993	-	-	311	12,172
	(주)상암커뮤니케이션즈	20	-	-	-	-	21	4,291
	동서건설(주)	-	-	9,300	-	-	18	-
	(주)초록마을	14,880	476	-	-	-	214	38
	SANGAM & ASSOCIATES	-	-	-	-	-	-	225
	대상문화재단	-	-	-	-	-	-	423
	비온드에프엔비(주)	94	68	-	-	-	-	-
	소계	15,002	544	11,293	-	-	564	17,149
합계	310,712	133,557	16,763	145	23,949	5,475	23,500	

29-4 보고기간종료일 현재 특수관계자에 대한 채권과 채무의 내역은 다음과 같습니다.

(당기말)

(단위: 백만원)

특수관계구 분	기업명	채권		채무	
		매출채권	기타채권	매입채무	기타채무
지배기업	대상홀딩스(주)	-	-	-	514
종속기업	디유포드(주)	-	150	375	14
	(주)복음자리	65	-	3,181	6
	신안천일염(주)	9	9	255	3
	(주)정풍	444	16	4,455	90
	대상베스트코(주)	11,020	617	2,847	2,923
	DUC VIET FOOD JSC	13	16	-	-
	PT. MIWON INDONESIA	-	368	2,072	5
	PT. ANEKA BOGA NUSANTARA	1,468	-	-	-
	MIWON VIETNAM CO.,LTD.	6,741	531	114	289
	DAESANG (H.K.) LTD.	4,273	3	672	-
	천진덕식품유한공사	-	-	54	-
	대상(북경)식품유한공사	5,048	-	-	328
	DAESANG JAPAN INC.	2,236	25	25	378
	DAESANG AMERICA, INC.	10,713	6	-	-
	DAESANG EUROPE B.V.	30,391	2	123	6
	소계	72,421	1,743	14,173	4,042
관계기업	한국미니스톱(주)	139	-	-	-
	PT. JICO AGUNG	962	-	-	-
	농업회사법인순창장류(주)	-	-	60	-
	소계	1,101	-	60	-
공동기업	DAESANG RICOR CO.,LTD.	103	242	-	-
	(주)디엠씨	3,080	6	-	-
	소계	3,183	248	-	-
기타특수관 계자	대상정보기술(주)	-	32	-	4,218
	대상라이프사이언스	611	259	-	499
	(주)상암커뮤니케이션즈	-	31	-	1,323
	동서건설(주)	-	-	-	30
	(주)초록마을	778	280	85	3,224
	대상문화재단	-	200	-	40
	(주)즐거운미래	-	-	-	3
	소계	1,389	802	85	9,337
합계	78,094	2,793	14,318	13,893	

(전기말)

(단위: 백만원)

특수관계구 분	기업명	채권		채무	
		매출채권	기타채권	매입채무	기타채무
지배기업	대상홀딩스(주)	-	-	-	434
종속기업	디유푸드(주)	-	-	201	2
	(주)복음자리	75	2	4,066	7
	신안천일염(주)	8	11	268	-
	(주)정풍	468	-	4,022	26
	대상베스트코(주)	11,612	612	3,935	3,937
	DUC VIET FOOD JSC	-	16	-	-
	PT. MIWON INDONESIA	276	665	2,111	2
	PT. ANEKA BOGA NUSANTARA	214	-	-	-
	MIWON VIETNAM CO.,LTD.	1,172	1,082	251	119
	DAESANG (H.K.) LTD.	4,598	7	591	-
	천진덕식품유한공사	-	-	183	-
	대상(북경)식품유한공사	4,685	-	-	383
	DAESANG JAPAN INC.	3,874	119	97	-
	DAESANG AMERICA, INC.	7,929	28	-	-
	DAESANG EUROPE B.V.	24,655	19	-	6
	소계	59,566	2,561	15,725	4,482
관계기업	한국미니스톱(주)	254	-	-	-
	PT. JICO AGUNG	604	-	-	-
	농업회사법인순창장류(주)	-	-	72	-
	소계	858	-	72	-
공동기업	DAESANG RICOR CO.,LTD.	85	111	-	-
	(주)디엠씨	6,589	6	-	-
	소계	6,674	117	-	-
기타특수관 계자	대상정보기술(주)	-	-	-	4,268
	대상라이프사이언스	-	-	-	3,700
	(주)상암커뮤니케이션즈	-	23	-	3,483
	동서건설(주)	-	2	-	30
	(주)초록마을	1,157	26	127	3,286
	대상문화재단	-	200	-	40
	비온드에프엔비(주)	9	-	-	-
	소계	1,166	251	127	14,807
합계	68,264	2,929	15,924	19,723	

29-5 당기와 전기 중 특수관계자와의 자금거래 내역은 다음과 같습니다.

(당기)

(단위: 백만원)

특수관계 구분	기업명	현금출자	배당금지급	배당금수령
지배기업 등	대상홀딩스(주) 등	-	6,850	-
종속기업	DAESANG PHILIPPINES	537	-	-
관계기업	농업회사법인순창장류(주)	-	-	21
관계기업	유티씨그린바이오투자조합	1,800	-	-
공동기업	DAESANG RICOR CO.,LTD..	-	-	421
합계		2,337	6,850	442

(전기)

(단위: 백만원)

특수관계 구분	기업명	현금출자	배당금지급	배당금수령
지배기업 등	대상홀딩스(주) 등	-	6,259	-
종속기업	(주)복음자리	-	-	2,000
종속기업	대상베스트코(주)	40,000	-	-
종속기업	PT. ANEKA BOGA NUSANTARA	2,724	-	-
공동기업	DAESANG RICOR CO.,LTD..	-	-	1,565
관계기업	농업회사법인순창장류(주)	-	-	21
관계기업	유티씨그린바이오투자조합	1,800	-	-
합계		44,524	6,259	3,586

## 29-6 주요 경영진에 대한 보상

당기와 전기 중 당사가 주요 경영진에 대한 보상을 위해 비용으로 반영한 금액은 다음과 같습니다.

(단위: 백만원)

구분	당기	전기
단기급여	9,919	9,358
퇴직급여	991	1,108

상기의 주요경영진에는 회사 활동의 계획, 운영, 통제에 대한 중요한 권한과 책임을 가진 이사 및 감사들로 구성되어 있습니다.

29-7 당사는 보고기간종료일 현재 특수관계자의 채무에 대하여 채무보증을 제공하고 있습니다(주석21 참조).

### 30. 사업양도

당사는 식품사업 역량집중을 통한 경쟁력 강화를 위하여 2017년 11월 2일 이사회 결의에 따라 2018년 4월 1일 웰라이프 사업부문을 사업양도하였습니다.

당사가 사업양도와 관련하여 지급받은 이전대가와 취득일에 양도한 자산·부채의 가액은 다음과 같습니다.

(단위: 백만원)

구분	금액
I. 이전대가	
현금	36,714
II. 식별가능한 자산과 부채를 양도한 금액	
재고자산	3,394
선급비용	137
유/무형자산	5,544
순확정급여부채	(2,434)
기타 양도한 자산/부채 가액	(879)
III. 기타	
영업권(*1)	2,133
IV. 차이	
차액(*2)	28,820

(\*1) 식품사업의 사업가치 중 양도하는 사업의 가치에 해당하는 영업권을 양도차익과 조정하였습니다.

(\*2) 해당 사업양도시 사업양도대가와 재무제표상의 장부금액의 차액을 기타손익으로 조정하였습니다.

한편, 당사는 시너지 창출 및 식품 사업 경쟁력 강화를 위하여 2017년 3월 27일 이사회 결의에 따라 2017년 6월 1일 (주)정풍의 냉장, 냉동식품 부문을 사업양수하였습니다.

당사가 사업양수와 관련하여 지불한 이전대가와 취득일에 인수한 자산·부채의 가액은 다음과 같습니다.

(단위: 백만원)

구분	금액
I. 이전대가	
현금	25,347
II. 식별가능한 자산과 부채로 인식한 금액	
재고자산	2,342
선급비용	1
유형자산	22,254
임차보증금	5
확정급여채무	(307)
인수한 자산/부채 가액	24,295
III. 차이	
차액(*)	1,052

(\*) 해당 사업양수도 동등지배하의 거래이므로 사업양수시 사업양수대가와 재무제표상의 장부금액의 차액을 기타자본항목에서 조정하였습니다.

### 31. 보고기간후사건

당사는 2019년 2월 25일자 이사회결의에 의거하여 경영효율성 제고를 목적으로 종속회사인 (주)대상베스트코를 합병하기로 결정하였으며, 합병기일은 2019년 5월 1일입니다.

## 6. 기타 재무에 관한 사항

### 1) 연결재무제표 이용상의 유의점

#### (1) 재무제표 작성기준

연결기업의 연결재무제표는 '주식회사 등의 외부감사에 관한 법률'에 따라 제정된 한국채택 국제회계기준에 따라 작성되었습니다.

#### (2) 재무제표 재작성 등 유의사항

당사는 전전기인 63기에 한국채택국제회계기준 1027호에 따른 종속기업투자주식의 평가방법 중 지분법을 선택하여 별도재무제표를 기존 원가법에서 지분법으로 변경하여 재작성 하였습니다

연결재무제표는 금융상품 등 아래 회계정책에서 별도로 언급하고 있는 사항을 제외하고는 역사적원가를 기준으로 작성되었습니다. 본 연결재무제표는 원화로 표시되어있으며 다른 언급이 있는 경우를 제외하고는 백만원 단위로 표시되어 있습니다.

#### (3) 연결기준

당기 중 종속기업인 DAESANG PHILIPPINES CORPORATION이 설립되었습니다.

가. 대상주식회사가 대상베스트코주식회사를 흡수합병  
 당사는 제조 역량과 유통 역량의 결합을 통한 B2B시장 지위 확대를 위하여 2019년 2월 25일의 이사회 결의에 따라 2019년 5월 1일부로 발행주식의 100%를 소유하고 있는 자회사 대상베스트코 주식회사와의 소규모합병을 진행중에 있습니다.  
 자세한 사항은 2019년 2월 25일 공시된 주요사항보고서(회사합병결정)을 참고하여 주시기 바랍니다.

나. 대상주식회사가 대상에프엔에프주식회사를 흡수합병  
 당사는 경영자원의 통합을 통한 시너지를 창출하고 경영의 효율성을 달성하기 위하여 2016년 9월 28일의 이사회 결의에 따라 2016년 12월 1일을 합병기일로 하여 대상에프엔에프(주)를 흡수합병하였습니다. 동 흡수합병은 동일지배 하 사업결합에 해당하는 바, 당사는 피합병회사의 자산 및 부채를 장부금액으로 승계하고, 감소한 대상에프엔에프 주식 장부금액과의 차액을 기타자본항목으로 인식하였습니다.  
 한편, 당사의 사업결합 회계처리는 다음과 같습니다.

(단위 : 백만원)

구분	금액
I. 이전대가	
종속기업투자주식	97,563
II. 식별가능한 자산과 부채로 인식한 금액	
현금및현금성자산	30,887
매출채권및기타채권	30,883
재고자산	9,477
당기손익인식금융자산	15,000
유형자산	33,722
무형자산	55,785
기타자산	8,654
매입채무및기타채무	(33,253)
단기차입금	(30,232)
확정급여부채	(14,795)
기타부채	(8,466)
소계	97,662
III. 차이	
합병차익	99

다. 당사는 시너지 창출 및 식품 사업 경쟁력 강화를 위하여 2017년 3월 27일 이사회 결의에 따라, 2017년 6월 1일 (주)정풍의 냉장, 냉동식품 부문을 사업양수하였습니다.  
 당사가 사업양수와 관련하여 지불한 이전대가와 취득일에 인수한 자산·부채의 가액은 다음과 같습니다.

(단위: 백만원)

구분	금액
I. 이전대가	
현금	25,347
II. 식별가능한 자산과 부채로 인식한 금액	
재고자산	2,342
선급비용	1
유형자산	22,254
임차보증금	5
확정급여채무	(307)
인수한 자산/부채 가액	24,295
III. 차이	
차액(*)	1,052

(\*) 해당 사업양수도는 동일지배하의 거래이므로 사업양수시 사업양수대가와 재무제표상의 장부금액의 차액을 기타자본항목에서 조정하였습니다.

라. 연결기업은 2016년 3분기 중 기업인수를 통한 식품사업 포트폴리오 다각화, 베트남 사업 확대 및 시너지 창출을 위해 베트남 소재의 육가공업체 DUC VIET FOOD JOINT STOCK COMPANY 를 인수하였습니다.

한편, 연결기업의 기업양수 회계처리는 다음과 같습니다.

(단위 : 백만원)

구분	금액
I.이전대가:	
현금	35,774
II.식별가능한 자산과 부채로 인식된 금액	
현금 및 현금성자산	3,820
매출채권	913
재고자산	3,934
유형자산	4,352
무형자산	6,923
기타자산	195
매입채무	(1,255)
기타유동부채	(2,800)
이연법인세부채	(1,374)
기타부채	(647)
소계	14,061
III.영업권	21,713

마. 연결기업은 식품사업 경쟁력 강화를 위하여 2016년 9월 22일에 관계기업인 (주)아그로

닉스의 영업을 양수하였습니다.

이러한 영업양수에 대하여 연결기업이 지불한 이전대가와 취득일의 인수한 자산, 부채의 현황은 다음과 같습니다.

(단위 : 백만원)

구분	금액
이전대가:	
현금	2,483
합계	2,483
취득한 자산과 인수한 부채의 계상액:	
단기금융상품	213
재고자산	1,200
매출채권	4,179
유형자산	5,632
무형자산	16
매도가능금융자산	20
기타자산	1,340
매입채무	(2,270)
장단기차입금	(6,081)
기타부채	(1,766)
식별가능순자산의 공정가치	2,483
영업권	-
합계	2,483

바. 연결기업은 식품사업 역량집중을 통한 경쟁력 강화를 위하여 2017년 11월 2일 이사회 결의에 따라 2018년 4월 1일 웰라이프 사업부문을 사업양도하였습니다.

연결기업이 사업양도와 관련하여 지급받은 이전대가와 취득일에 양도한 자산·부채의 가액은 다음과 같습니다.

(단위: 백만원)

구분	금액
I. 이전대가	
현금	36,714
II. 식별가능한 자산과 부채를 양도한 금액	
재고자산	3,394
선급비용	137
유/무형자산	5,544
순확정급여부채	(2,434)
기타 양도한 자산/부채 가액	(879)
III. 기타	

영업권(*1)	2,316
IV. 차이	
차액(*2)	28,636

(\*1) 식품사업의 사업가치 중 양도하는 사업의 가치에 해당하는 영업권을 양도차익과 조정하였습니다.

(\*2) 해당 사업양도시 사업양도대가와 재무제표상의 장부금액의 차액을 기타손익으로 조정하였습니다.

## 2) 대손충당금 설정 [연결]

가. 최근 3사업연도의 계정과목별 대손충당금 설정내역

(단위 : 백만원)

구 분	계정과목	채권 총액	대손충당금	대손충당금 설정률(%)
제65기	매출채권	270,129	16,601	6.1
	미수금	15,153	1,545	10.2
	선급금	15,550	0	0.0
	장기미수금	70,666	70,666	100.0
	장기선급금	18,972	639	3.4
	보증금	18,998	288	1.5
	단기금융상품(외화)	11,125	0	0.0
	단기대여금	742	13	1.8
	합 계	421,335	89,752	21.3
제64기	매출채권	289,550	17,601	6.1
	미수금	10,982	2,167	19.7
	선급금	26,335	0	0.0
	장기미수금	68,435	67,715	98.9
	장기선급금	21,194	639	3.0
	보증금	19,000	288	1.5
	단기금융상품(외화)	0	0	0.0
	단기대여금	691	13	1.9
	합 계	436,187	88,423	20
제63기	매출채권	296,946	16,213	5.5
	미수금	8,095	1,453	18.0
	선급금	35,271	54	0.2
	장기미수금	77,667	76,379	98.3
	장기선급금	23,416	639	2.7
	보증금	20,857	288	1.4
	단기금융상품(외화)	0	0	0.0
	단기대여금	245	15	6.0
	합 계	433,491	93,039	21.5

	합 계	462,497	95,041	20.5
--	-----	---------	--------	------

나. 최근 3사업연도의 대손충당금 변동현황

(단위 : 백만원)

구 분	제65기	제64기	제63기
1. 기초 대손충당금 잔액합계	88,423	95,041	95,160
2. 순대손처리액(① - ② ± ③)	3,762	3,607	4,680
① 대손처리액(상각채권액)	3,820	3,461	4,596
② 상각채권회수액	23	0	6
③ 기타증감액	(35)	146	90
3. 대손상각비 계상(환입)액	5,091	(3,011)	4,561
4. 기말 대손충당금 잔액합계	89,752	88,423	95,041

다. 매출채권관련 대손충당금 설정방침

매출채권 등에 대하여는 채권의 개별적 분석방법과 연령 분석방법을 통하여 추정한 대손예상액을 대손충당금으로 설정하고 있습니다.

매출채권은 대손충당금 설정방법에 따라 다음과 같이 분류하고 있습니다.

(1) 일반채권 : 연령분석(Aging)법에 의해 대손충당금 설정

구 분	설 정 방 침	설정비율
매출채권 (어음제외)	채권연령별로 1년을 초과할 가능성(대손율)을 구하고 각 채권 연령구간 마다 산정된 대손율을 적용하여 설정	0~100%

(2) 특정채권 : 개별법에 의해 대손충당금 설정

특정채권은 지급의 거절이나 채무자의 부도, 파산, 청산, 법정관리, 화의신청 도주, 실종 등으로 회수가 불확실한 비정상 채권을 말합니다.

구 분	설 정 방 침	설정비율
부도발생	보증보험청구, 담보처분 등 회수가가능한 범위는 미설정	0%
	그 외의 재산추적 중이거나 재산이 없는 경우 전액 설정	100%
소송진행	소송이 진행중인 경우는 사안을 판단하여 설정	0~100%
법정관리	법원인가에 의해 회수일정이 정해진 경우, 회수기일이 미도래한 채권은 미설정	0%
기타	개별적 분석에 의해 설정	0~100%

아래의 특정채권은 100%의 대손충당금을 설정합니다.

- ㄱ. 당좌거래 정지처분을 받은 경우
- ㄴ. 법률적인 소멸시효가 완성되어 청구권이 소멸된 채권
- ㄷ. 회사정리법에 의한 정리절차개시의 신청이 있거나 정리절차가 진행 중인경우

- ㄹ. 화의법에 의한 화의개시절차의 신청이 있거나 화의절차가 진행 중인 경우
- ㅁ. 완전자본잠식 상태에 있는 경우와 같이 재무상태가 심각하게 악화된 경우
- ㅂ. 채무자의 파산, 사망, 실종등으로 인하여 채권회수가 어려운 경우
- ㅅ. 기업구조조정촉진법에 의한 관리절차를 신청하였거나 진행 중인 경우
- ㅇ. 사업자등록증의 말소, 사업장의 폐쇄 등 사업이 폐지된 경우
- ㅈ. 국제결손처분을 받은 거래처의 경우
- ㅊ. 기타부도 및 파산의 가능성이 높은 경우

(3) 대손충당금 설정방법

특정채권은 개별분석에 의해 담보 등 회수가능가액을 추정하여 회수가능가액을 초과하는 금액에 대해 대손충당금을 설정하여야 한다.

(4) 담보 등 회수가능가액의 평가

담보, 보증 또는 가압류가 되어있는 경우에는 담보, 보증 또는 가압류 가액 담보, 보증 또는 가압류 물건을 통한 회수가능가액은 담보물건 등에 대한 적정한 회수가능가액을 평가한 후 선순위채권금액을 차감하여 산정하고 매출채권(어음제외)의 경우는 대손율에 이를 적용한다

(5) 특정채권 중에서 거래처와 계약에 의해 원리금 감면 등 채권조정이 있는 경우에도 재조정된 가액을 기준으로 개별법에 의해 대손충당금을 설정하여야 한다.

라. 보고서 작성기준일 현재 경과기간별 매출채권잔액 현황

(단위 : 백만원)

구분		6월 이하	6월 초과 1년 이하	1년 초과 3년 이하	3년 초과	계
금 액	일반 (특수관계자포함)	252,242	1,851	9,199	6,837	270,129
	계	252,242	1,851	9,199	6,837	270,129
구성비율		93.38%	0.69%	3.41%	2.53%	100.00%

\*2018년 12월 31일 기준

※ 대상(주) 대손충당금 설정현황 [별도]

가. 최근 3사업연도의 계정과목별 대손충당금 설정내역

(단위 : 백만원)

구분	계정과목	채권 총액	대손충당금	대손충당금 설정률(%)
제65기	매출채권	240,336	5,971	2.48
	미수금	11,010	1,323	12.02
	선급금	26,629	639	2.40
	장기성매출채권	0	0	0.00
	장기미수금	70,822	70,666	99.78

	보증금	7,055	288	4.09
	기타의투자자산	0	0	0.00
	합계	355,852	78,887	22.17
제64기	매출채권	243,548	5,751	2.4
	미수금	10,429	1,316	12.6
	선급금	30,250	639	2.1
	장기성매출채권	0	0	0.0
	장기미수금	68,210	67,714	99.3
	보증금	6,470	288	4.5
	기타의투자자산	0	0	0.0
	합계	358,907	75,708	21.09
제63기	매출채권	229,039	5,854	2.6
	미수금	11,008	737	6.7
	선급금	29,510	639	2.2
	장기성매출채권	0	0	0.0
	장기미수금	76,792	76,379	99.5
	보증금	7,015	288	4.1
	기타의투자자산	0	0	0.0
	합계	353,365	83,897	23.74

나. 최근 3사업연도의 대손충당금 변동현황

(단위 : 백만원)

구분	제65기	제64기	제63기
1. 기초 대손충당금 잔액합계	75,708	83,897	81,202
2. 순대손처리액(① - ② ± ③)	0	80	389
① 대손처리액(상각채권액)	0	80	394
② 상각채권회수액	0	0	5
③ 기타증감액	0	0	0
3. 대손상각비 계상(환입)액	3,179	(8,109)	3,084
4. 기말 대손충당금 잔액합계	78,887	75,708	83,897

다. 매출채권관련 대손충당금 설정방침

매출채권 등에 대하여는 채권의 개별적 분석방법과 연령 분석방법을 통하여 추정한 대손예상액을 대손충당금으로 설정하고 있습니다.

매출채권은 대손충당금 설정방법에 따라 다음과 같이 분류하고 있습니다.

(1) 일반채권 : 연령분석(Aging)법에 의해 대손충당금 설정

구분	설정방침	설정비율
매출채권 (어음제외)	채권연령별로 1년을 초과할 가능성(대손율)을 구하고 각 채권 연령구간 마다 산정된 대손율을 적용하여 설정	0~100%

(2) 특정채권 : 개별법에 의해 대손충당금 설정

특정채권은 지급의 거절이나 채무자의 부도, 파산, 청산, 법정관리, 화의신청 도주, 실종 등으로 회수가 불확실한 비정상 채권을 말한다.

구분	설정방침	설정비율
부도발생	보증보험청구, 담보처분 등 회수가능한 범위는 미설정	0%
	그 외의 재산추적 중이거나 재산이 없는 경우 전액 설정	100%
소송진행	소송이 진행중인 경우는 사안을 판단하여 설정	0~100%
법정관리	법원인가에 의해 회수일정이 정해진 경우, 회수기일이 미도래한 채 권은 미설정	0%
기타	개별적 분석에 의해 설정	0~100%

아래의 특정채권은 100%의 대손충당금을 설정한다.

- ㄱ. 당좌거래 정지처분을 받은 경우
- ㄴ. 법률적인 소멸시효가 완성되어 청구권이 소멸된 채권
- ㄷ. 회사정리법에 의한 정리절차개시의 신청이 있거나 정리절차가 진행 중인 경우
- ㄹ. 화의법에 의한 화의개시절차의 신청이 있거나 화의절차가 진행 중인 경우
- ㅁ. 완전자본잠식 상태에 있는 경우와 같이 재무상태가 심각하게 악화된 경우
- ㅂ. 채무자의 파산, 사망, 실종등으로 인하여 채권회수가 어려운 경우
- ㅅ. 기업구조조정촉진법에 의한 관리절차를 신청하였거나 진행 중인 경우
- ㅇ. 사업자등록증의 말소, 사업장의 폐쇄 등 사업이 폐지된 경우
- ㅈ. 국세결손처분을 받은 거래처의 경우
- ㅊ. 기타부도 및 파산의 가능성이 높은 경우

(3) 대손충당금 설정방법

특정채권은 개별분석에 의해 담보 등 회수가능가액을 추정하여 회수가능가액을 초과하는 금액에 대해 대손충당금을 설정하여야 한다.

(4) 담보 등 회수가능가액의 평가

담보, 보증 또는 가압류가 되어있는 경우에는 담보, 보증 또는 가압류 가액 담보, 보증 또는 가압류 물건을 통한 회수가능가액은 담보물건 등에 대한 적정한 회수가능가액을 평가한 후 선순위채권금액을 차감하여 산정하고 매출채권(어음제외)의 경우는 대손율에 이를 적용한다.

(5) 특정채권 중에서 거래처와 계약에 의해 원리금 감면 등 채권조정이 있는 경우에도 재조정된 가액을 기준으로 개별법에 의해 대손충당금을 설정하여야 한다.

라. 보고서 작성기준일 현재 경과기간별 매출채권잔액 현황

(단위 : 백만원)

구분		6월 이하	6월 초과 1년 이하	1년 초과 3년 이하	3년 초과	계
금액	일반 (특수관계자포함)	232,259	1,539	1,603	4,935	240,336
	계	232,259	1,539	1,603	4,935	240,336
구성비율		96.64%	0.64%	0.67%	2.05%	100.00%

\*2018년 12월 31일 기준

### 3) 재고자산 현황 [연결]

가. 최근 3사업연도의 재고자산의 사업부문별 보유현황

(단위 : 백만원)

사업부문	계정과목	제65기	제64기	제63기	비고
식품	상품	37,709	44,273	44,244	-
	제품	61,098	61,869	74,515	-
	재공품	16,659	18,320	17,178	-
	원재료	85,249	74,396	64,801	-
	저장품	510	543	1,496	-
	미착품	13,821	14,552	17,745	-
	반품자산	217			
	소 계		215,263	213,953	219,979
소재	상품	12,315	5,483	4,290	-
	제품	21,869	16,470	13,353	-
	재공품	13,342	8,905	6,792	-
	원재료	17,838	30,614	20,573	-
	저장품	5,509	4,552	3,380	-
	미착품	43,933	45,996	32,736	-
	소 계		114,807	112,020	81,125
조정	상품	(4,341)	(3,515)	(3,881)	-
	제품	0	(10)	(11)	-
	재공품	0	0	0	-
	원재료	(1,694)	(1,557)	(1,354)	-
	저장품	(8)	(2)	(5)	-
	미착품	(2,006)	(3,020)	(1,989)	-
	합계		(8,047)	(8,104)	(7,240)
합 계	상품	45,683	46,241	44,652	-
	제품	82,967	78,329	87,859	-
	재공품	30,001	27,224	23,970	-
	원재료	101,393	103,452	84,020	-
	저장품	6,012	5,094	4,871	-
	미착품	55,749	57,528	48,493	-
	반품자산	217			

	완성상가	-	-	-	-
	합 계	322,022	317,868	293,865	-
총자산대비 재고자산 구성비율(%) [재고자산합계÷기말자산총계×100]		14.64%	14.11%	12.73%	-
재고자산회전율(회수) [연환산 매출원가÷{(기초재고+기말재고)÷2}]		6.71회	7.10회	7.19회	-

※ 상기 재고자산 금액은 충당금을 차감한 순액으로 표기하였습니다.

※ 63기 3분기부터 사업부분 분류방법이 변경 됨에 따라 식품사업과 소재사업으로 구분하여 작성하였고 기존 기타부문(물류 등)은 식품사업부문에 포함되어 작성되었습니다.

나. 재고자산의 실사내역 등

○ 실사일자

- 당사는 2018년 재무제표를 작성함에 있어서, 2018년 12월 31일을 기준으로 2018년 12월 31일부터 2019년 01월 01일 사이에 재고실사를 실시하였습니다. 한편, 재고실사시 재고의 이동량을 파악하여 재고자산의 일치 여부를 파악하였습니다.

○ 재고실사시 전문가의 참여 또는 감사인의 입회여부 등

- 감사인의 입회하에 재고실사를 실시하였습니다.

○ 장기체화재고 등의 현황

- 재고자산의 시가가 취득원가보다 하락한 경우에는 저가법을 사용하여 재고자산의 대차 대조표가액을 결정하고 있으며, 현재 재고자산에 대한 평가내역은 다음과 같습니다.

(단위: 백만원)

계정과목	취득원가	보유금액	평가손실총당금	기말잔액	비고
상 품	46,326	46,326	(643)	45,683	-
제 품	85,656	85,656	(2,689)	82,967	-
재공품	30,138	30,138	(137)	30,001	-
원재료	102,035	102,035	(642)	101,393	-
저장품	6,012	6,012	0	6,012	-
미착품	55,749	55,749	0	55,749	-
반품자산	217	217	0	217	-
완성상가	0	0	0	0	-
합 계	326,133	326,133	(4,111)	322,022	-

\*2018년 12월 31일 기준

※ 대상(주) 재고자산 현황

가. 최근 3사업연도의 재고자산의 사업부문별 보유현황

(단위 : 백만원)

사업부문	계정과목	제65기	제64기	제63기	비고
식품	상품	16,162	12,907	14,856	-
	제품	51,447	51,271	61,448	-

	재공품	17,300	14,565	14,092	-
	원재료	46,711	37,729	21,240	-
	저장품	375	475	381	-
	미착품	8,795	4,152	12,473	-
	반품자산	30			
	소 계	140,819	121,100	124,491	-
소재	상품	207	582	312	-
	제품	18,075	13,437	13,354	-
	재공품	8,461	8,115	6,792	-
	원재료	14,004	28,292	18,967	-
	저장품	4,221	3,457	3,380	-
	미착품	35,695	36,427	27,923	-
	소 계	80,662	90,310	70,729	-
기타	상품				
	제품				
	원재료				
	사업용지				
	가설재				
	완성상가				
	소 계				
합 계	상품	16,369	13,489	15,168	-
	제품	69,521	64,708	74,803	-
	재공품	25,761	22,680	20,884	-
	원재료	60,714	66,021	40,207	-
	저장품	4,596	3,933	3,761	-
	미착품	44,490	40,579	40,397	-
	반품자산	30			
	사업용지	-			
	가설재	-			
	완성상가	-			
	합 계	221,481	211,410	195,220	-
총자산대비 재고자산 구성비율(%) [재고자산합계÷기말자산총계×100]		12.10%	11.16%	10.22%	-
재고자산회전율(회수) [연환산 매출원가÷{(기초재고+기말재고)÷2}]		7.54회	7.6회	7.05회	-

※ 상기 재고자산 금액은 충당금을 차감한 순액으로 표기하였습니다

※ 63기 사업연도부터 일부 계열사의 사업부분 분류방법이 변경됨에 따라 일부계열사의 식품사업과 소재사업이 구분되어 작성되었습니다.

※ 63기 3분기부터 일부 사업부분 분류방법이 변경됨에 따라 기존 기타부문(물류 등)이 식품사업부분에 포함되어 작성되었습니다.

나. 재고자산의 실사내역 등

○ 실사일자

- 당사는 2018년 재무제표를 작성함에 있어서, 2018년 12월 31일을 기준으로 2018년 12월 31일부터 2019년 01월 01일 사이에 재고실사를 실시하였습니다. 한편, 재고실사시 재고의 이동량을 파악하여 재고자산의 일치 여부를 파악하였습니다.

○ 재고실사시 전문가의 참여 또는 감사인의 입회여부 등

- 감사인의 입회하에 재고실사를 실시하였습니다.

○ 장기체화재고 등의 현황

- 재고자산의 시가가 취득원가보다 하락한 경우에는 저가법을 사용하여 재고자산의 재무상태표액을 결정하고 있으며, 현재 재고자산에 대한 평가내역은 다음과 같습니다.

(단위: 백만원)

계정과목	취득원가	보유금액	평가손실총당금	기말잔액	비고
상 품	16,566	16,566	(197)	16,369	-
제 품	71,857	71,857	(2,336)	69,521	-
재공품	25,887	25,887	(126)	25,761	-
원재료	61,299	61,299	(585)	60,714	-
저장품	4,596	4,596	0	4,596	-
미착품	44,490	44,490	0	44,490	-
반품자산	30	30	0	30	
완성상가	0	0	0	0	-
합 계	224,725	224,725	(3,244)	221,481	-

4) 공정가치평가 내역[연결]

금융상품의 공정가치 평가방법

기업회계기준서 제1109호 '금융상품'은 2018년 1월 1일 이후부터 개시하는 연차기간에 대해 기업회계기준서 제1039호 '금융상품: 인식과 측정'을 대체하며, 금융상품 회계처리의 세가지 측면인 분류 및 측정, 손상, 위험회피회계를 모두 포함합니다. 연결기업이 전진적으로 적용할 위험회피회계의 예외사항을 제외하고 연결기업은 기업회계기준서 제1109호를 2018년 1월 1일을 최초적용일로 하고 기준서 제1109호의 최초 적용 누적효과를 2018년 1월 1일 기초 자본에서 조정하였습니다. 기업회계기준서 제1109호 최초 적용에 따라, 연결기업의 2018년 1월 1일 기초 자본 중 이익잉여금이 7,428백만원 증가 및 기타포괄손익누계액이 7,428백만원 감소하였습니다.

(i) 분류 및 측정

특정 매출채권을 제외하고, 기업회계기준서 제1109호 하에서 연결기업은 당기손익-공정가치로 측정하지 아니하는 금융자산의 거래원가는 최초 인식시점의 공정가치에 포함합니다.

기업회계기준서 제1109호 하에서 채무상품은 후속적으로 상각후원가, 당기손익-공정가치(FVPL) 또는 기타포괄손익-공정가치(FVOCI)로 측정됩니다. 분류는 연결기업의 금융자산

관리방식에 대한 사업모형과 금융상품이 '원금과 원금에 대한 이자'만으로 구성되어 있는 지 여부를 나타내는 계약상 현금흐름 특성(SPPI 기준)의 두 가지기준에 근거합니다.

연결기업의 채무상품에 대한 새로운 분류 및 측정 결과는 다음과 같습니다.

- SPPI 기준을 충족하며 계약상 현금흐름을 수취하기 위해 보유하는 것이 목적인 사업모형에서 보유하고 있는 상각후원가로 측정하는 채무상품. 이 범주는 연결기업의 매출채권 및 기타채권, 기타비유동금융자산에 포함되는 대여금을 포함합니다.

- 제거손익이 당기손익으로 재분류되는 기타포괄손익-공정가치 측정 채무상품. 이 범주 내의 금융자산은 계약상 현금흐름의 수취 및 매도를 목적으로 하는 사업모형 하에서 SPPI 기준을 충족하는 연결기업의 채무상품이 포함됩니다.

기타금융자산은 다음과 같이 분류되고 후속적으로 측정됩니다.

- 제거손익이 당기손익으로 재순환되지 않는 기타포괄손익-공정가치 측정 지분상품. 이 범주는 연결기업이 예상되는 미래기간까지 보유할 의도를 가지고 있고 최초 인식 또는 거래 시 취소할 수 없는 선택을 한 지분상품만 포함합니다. 연결기업은 지분상품 중 단기매매목적으로 보유하고 있는 것 외에는 기타포괄손익-공정가치 측정 지분상품으로 분류하였습니다. 기타포괄손익-공정가치 측정 지분상품은 기업회계기준서 제1109호 하에서 손상 평가를 수행하지 않습니다. 지분상품과 관련하여 이전 기간에 이익잉여금으로 인식되었던 매도가능금융자산손상차손은 기타포괄손익누계액으로 재분류되었습니다.

- 과생상품과 최초 인식 시점에 FVOCI로 분류하는 취소할 수 없는 선택을 하지 않은 상장지분상품으로 구성된 당기손익-공정가치 측정 금융자산. 이 범주는 현금흐름특성이 SPPI 기준을 충족하지 못하거나 계약상 현금흐름을 수취하기 위해 보유하는 것이 목적인 사업모형 또는 계약상 현금흐름의 수취 및 매도를 목적으로 하는 사업모형에서 보유하는 것이 아닌 채무상품을 포함합니다.

연결기업의 사업모형은 개시일인 2018년 1월 1일에 평가되어야 하며, 개시일 이전에 제거되지 않은 금융자산에 적용되어야 합니다. 채무상품의 계약상 현금흐름이 원금과 원금에 대한 이자 지급으로 구성되어 있는지에 대한 평가는 자산의 최초 인식시점의 사실과 상황에 기초하여야 합니다.

연결기업의 금융부채에 대한 회계처리는 기업회계기준서 제1039호 하의 회계처리와 대부분 일치합니다. 기업회계기준서 제1039호의 요구사항과 유사하게, 기업회계기준서 제1109호는 조건부 대가를 공정가치의 변동이 포괄손익계산서에서 인식되는 공정가치로 측정되는 금융상품으로 회계처리하도록 요구합니다.

기업회계기준서 제1109호 하에서, 내재과생상품은 더이상 주계약에서 분리되지 않습니다. 그 대신에, 금융자산은 계약상 정의와 연결기업의 사업모형에 근거하여 분류됩니다.

금융부채에 대한 회계처리는 기업회계기준서 제1039호의 요구사항에서 변경되지 않았습니다.

(ii) 손상

기업회계기준서 제1109호의 적용은 금융자산에 대한 기업회계기준서 제1039호의 발생손실 접근법을 미래의 기대신용손실(ECL) 접근법으로 대체함으로써 연결기업의손상에 대한 회계 처리를 근본적으로 변경시켰습니다.

기업회계기준서 제1109호는 연결기업이 대여금과 당기손익-공정가치로 측정되지 않는 기타채무상품의 기대신용손실에 대한 충당금을 인식할 것을 요구합니다. 기대신용손실은 계약상 수취하기로 한 현금흐름과 연결기업이 수취할 것으로 예상되는 모든 현금흐름의 차이를 기초로 합니다. 현금부족액은 자산의 최초 유효이자율로 할인하여 측정합니다.

계약자산과 매출채권 및 기타 수취채권의 경우, 연결기업은 간편법을 적용하고 신용손실이 예상되는 기대존속기간에 근거하여 기대신용손실을 산출합니다. 연결기업은 차입자 특유의 미래 예상 요인과 경제적 환경을 반영하여 조정한 과거 신용손실 경험을 근거로 충당금설정 목표를 설계합니다.

기대신용손실의 적용에 대한 기업회계기준서 제1109호의 요구사항이 연결기업의 재무제표에 미치는 영향은 없습니다.

(4-1) 보고기간종료일 현재 금융상품의 범주별 장부금액 및 공정가치의 내역은 다음과 같습니다.

### 1) 금융자산

(당기말)

(단위: 백만원)

금융자산	상각후원가로 측정하는 금융자산	기타포괄손익-공정가치 측정 금융자산	당기손익-공정가치 측정 금융자산	장부금액	공정가치
현금및현금성자산	166,489	-	-	166,489	166,489
단기금융상품	20,875	-	-	20,875	20,875
매출채권	253,528	-	-	253,528	253,528
미수금	13,608	-	-	13,608	13,608
미수수익	287	-	-	287	287
장기금융상품	86	-	-	86	86
당기손익 공정가치측정금융자산	-	-	104,053	104,053	104,053
기타포괄손익 공정가치측정금융자산	-	11,574	-	11,574	11,574
기타금융자산	19,694	-	-	19,694	19,694
합계	474,567	11,574	104,053	590,194	590,194

(전기말)

(단위: 백만원)

금융자산	당기손익인식 금융자산	대여금 및 수취채권	매도가능 금융자산	장부금액	공정가치
현금및현금성자산	26,458	121,420	-	147,878	147,878
단기금융상품	-	28,337	-	28,337	28,337

매출채권	-	271,949	-	271,949	271,949
미수금	-	8,814	-	8,814	8,814
미수수익	-	355	-	355	355
장기금융상품	-	44	-	44	44
매도가능금융자산	-	-	16,116	16,116	16,116
기타금융자산	183,548	20,693	-	204,241	204,241
합계	210,006	451,612	16,116	677,734	677,734

## 2) 금융부채

(당기말)

(단위: 백만원)

금융부채	상각후원가로 측정하는 금융부채	기타금융부채	장부금액	공정가치
매입채무	120,610	-	120,610	120,610
미지급금	114,994	-	114,994	114,994
단기차입금	218,085	9,721	227,806	227,806
미지급비용	24,698	-	24,698	24,698
유동성장기부채	79,651	-	79,651	79,651
유동성사채	109,990	-	109,990	109,990
기타금융부채	9,433	-	9,433	9,433
사채(*1)	289,545	-	289,545	292,121
장기미지급금	297	-	297	297
장기차입금(*1)	88,209	-	88,209	88,807
당기손익공정가치측정금 융부채(*2)	-	96	96	96
합계	1,055,512	9,817	1,065,329	1,068,503

(전기말)

(단위: 백만원)

금융부채	상각후원가로 측정하는 금융부채	기타금융부채	장부금액	공정가치
매입채무	180,615	-	180,615	180,615
미지급금	124,641	-	124,641	124,641
단기차입금	195,349	8,674	204,023	204,023
미지급비용	16,119	-	16,119	16,119
유동성장기부채	11,538	-	11,538	11,538
유동성사채	99,955	-	99,955	99,955
기타금융부채	9,293	27	9,320	9,320
사채(*1)	399,154	-	399,154	400,789
장기미지급금	574	-	574	574
장기차입금(*1)	136,405	-	136,405	136,774
합계	1,173,643	8,701	1,182,344	1,184,348

(\*1) 사채 및 장기차입금의 공정가치는 예상되는 기대미래현금흐름을 시장이자율과 거래상대방의 신용위험 등을 고려한 할인율로 할인하여 산출하였습니다. 당기말 현재 사채는 2.25%(전기말: 2.59%)의 할인율을 적용하였고, 장기차입금은 2.00%~5.38%(전기말: 2.15%~5.38%)의 할인율을 적용하였습니다.

(\*2) 통화선도와 이자율스왑 계약으로서 파생상품부채의 순장부금액입니다.

금융상품의 공정가치 중 활성시장에서 거래되는 금융상품을 제외한 금융상품의 공정가치는 다음과 같은 평가기법을 적용하여 산출하였습니다.

구분	평가기법
현금및현금성자산	현금은 장부금액과 공정가치가 동일하며, 현금성자산은 수시 입출금이 가능한 보통예금 또는 만기가 3개월 이내에 도래하는 정기예금 등으로 장부금액을 공정가치의 대응치로 사용하였습니다.
매출채권및기타채권	단기성채권에 해당되는 매출채권, 미수금 등의 경우 장부금액을 공정가치의 대응치로 사용하였으며, 장기성채권인 임차보증금 등의 경우 예상되는 기대미래현금흐름을 시장이자율과 거래상대방의 신용위험 등을 고려한 할인율로 할인하여 산출하였습니다.
만기보유금융자산	만기보유금융자산의 경우 예상되는 기대미래현금흐름을 시장이자율과 거래상대방의 신용위험 등을 고려한 할인율로 할인하여 산출하였습니다.
매입채무및기타채무	단기성채무에 해당되는 매입채무, 미지급금 등의 경우 장부금액을 공정가치의 대응치로 사용하였으며, 장기성채무인 임대보증금 등의 경우 예상되는 기대미래현금흐름을 시장이자율과 거래상대방의 신용위험 등을 고려한 할인율로 할인하여 산출하였습니다.
장단기차입금	만기가 발행일로부터 1년이내인 차입금의 경우 장부금액을 공정가치의 대응치로 사용하였으며, 만기가 발행일로부터 1년이상인 차입금의 경우 예상되는 기대미래현금흐름을 시장이자율과 거래상대방의 신용위험 등을 고려한 할인율(당기말: 2.00~5.38% 전기말: 2.15%~5.38%)로 할인하여 산출하였습니다.
사채	만기가 발행일로부터 1년이상인 사채의 경우 예상되는 기대미래현금흐름을 시장이자율과 거래상대방의 신용위험 등을 고려한 할인율(당기말: 2.25%, 전기말: 2.59%)로 할인하여 산출하였습니다.

#### (4-2) 공정가치 서열체계

공정가치로 측정되는 금융상품은 공정가치 서열체계에 따라 구분되며 정의된 수준들은 다음과 같습니다.

- 동일한 자산이나 부채에 대한 활성시장의(조정되지 않은) 공시가격(수준 1)
- 직접적으로(예: 가격) 또는 간접적으로(예: 가격에서 도출되어) 관측가능한, 자산이나 부채에 대한 투입변수. 단, 수준 1에 포함된 공시가격은 제외함(수준 2)
- 관측가능한 시장자료에 기초하지 않은, 자산이나 부채에 대한 투입변수(관측가능하지 않은 투입변수)(수준 3)

보고기간종료일 현재 상기 서열체계에 따른 공정가치 측정치는 다음과 같습니다.

(단위: 백만원)

구분	수준 1	수준 2	수준 3	합계
당기말:				
금융자산				
- 당기손익공정가치측정금융자산	-	89,364	14,689	104,053
- 기타포괄손익공정가치측정금융자산	-	-	11,574	11,574
금융부채				
- 당기손익공정가치측정금융부채	-	96	-	96
전기말:				
금융자산				
- 당기손익인식금융자산	-	194,219	15,787	210,006
- 매도가능금융자산	4,097	-	12,019	16,116

당기 및 전기 중 공정가치 서열체계의 수준 1과 수준 2 사이의 유의적인 이동은 없었습니다.

또한, 당기 및 전기 중 공정가치 수준 3에 해당하는 금융자산의 변동내역은 없습니다.

#### (4-3) 가치평가기법 및 투입변수

연결기업은 공정가치 서열체계에서 수준 3으로 분류되는 반복적인 공정가치측정치에 대해 다음의 가치평가기법과 투입변수를 사용하고 있습니다.

(단위: 백만원)

구분	당기말				
	공정가치	수준	가치평가기법	수준3 투입변수	투입변수 범위
당기손익·기타포괄손익공정가치측정금융자산:					
제조업	365	3	현재가치기법	장기 매출성장률	3.1%
				매출원가율	62.2%
				할인율	7.1%
방송통신업	5,609	3	현재가치기법	장기 매출성장률	(4.0)%~(1.0)%
				매출원가율	62.0%
				할인율	11.3%
금융업	4,972	3	현재가치기법	장기 매출성장률	2.5%~3.6%
				급여상승률	7.1%~8.0%
				할인율	8.0%
요식업	572	3	현재가치기법	장기 매출성장률	3.2%~7.0%
				매출원가율	62.2%
				할인율	13.5%
투자업	14,065	3	이항모형	할인율	7.6%~13.8%

기타	680	3	순자산가치기법	-	-
합계	26,263				

(4-3-1) 수준 3으로 분류된 공정가치 측정치의 가치평가과정

연결기업은 수준 3으로 분류된 금융상품에 대해서 독립적인 외부평가기관의 전문가적인 판단에 근거한 합리적인 평가모형과 적절한 추정치를 사용하여 산정한 금액을 공정가치로 보아 평가하고 있습니다.

(4-3-2) 수준 3으로 분류된 반복적인 공정가치 측정치의 민감도 분석

금융상품의 민감도분석은 통계적 기법을 이용한 관측 불가능한 투입변수의 변동에 따른 금융상품의 가치 변동에 기초하여 유리한 변동과 불리한 변동으로 구분하여 이루어집니다. 그리고 공정가치가 두 개 이상의 투입변수에 영향을 받는 경우에는 가장유리하거나 또는 가장 불리한 금액을 바탕으로 산출됩니다.

민감도 분석 대상인 수준 3으로 분류되는 각 상품별 투입변수의 변동에 따른 자본에 미치는 영향에 대한 민감도분석 결과는 다음과 같습니다.

(단위: 백만원)

구분	당기말	
	유리한 변동(*2)	불리한 변동(*3)
금융자산(*1)	1,391	(615)

(\*1) 지분증권은 주요 관측불가능한 투입변수인 영구성장률과 할인율 사이의 상관관계를 증가 또는 감소시킴으로써 공정가치 변동을 산출하였습니다.

(\*2) 영구성장률을 0.5% 증가시키고 할인율을 1.0% 감소시켰을 경우의 변동입니다.

(\*3) 영구성장률을 0.5% 감소시키고 할인율을 1.0% 증가시켰을 경우의 변동입니다.

※ 제 64기(전기)는 종전 기준서인 K-IFRS 제1039호 '금융상품: 인식과 측정'에 따라 작성되었습니다.

※ 대상(주)별도 기준 공정가치평가 내역은 III. 재무에 관한 사항 5. 재무제표 주석의 5. 범주별 금융상품 및 공정가치를 참고하시기 바랍니다.

5) 유형자산 재평가

- 해당사항이 없습니다.

6) 채무증권 발행실적 등

가. 연결기준

채무증권 발행실적

(기준일 : 2018년 12월 31일 )

(단위 : 백만원, %)

발행회사	증권종류	발행방법	발행일자	권면 총액	이자율	평가등급 (평가기관)	만기일	상환 여부	주관회사
대상(주)	회사채	공모	2013년 01월 25일	50,000	3.41%	A+(한기평,NICE,한신평)	2018년 01월 25일	상환	KB투자증권
대상(주)	회사채	공모	2014년 01월 27일	50,000	3.82%	A+(한기평,NICE,한신평)	2019년 01월 27일	미상환	KB투자증권

대상(주)	회사채	공모	2015년 07월 22일	50,000	2.06%	AA-(NICE),A+(한기평)	2018년 07월 23일	상환	KB투자증권
대상(주)	회사채	공모	2015년 07월 22일	90,000	2.45%	AA-(NICE),A+(한기평)	2020년 07월 22일	미상환	KB투자증권
대상(주)	회사채	공모	2016년 01월 29일	60,000	2.09%	AA-(NICE), A+(한신평)	2019년 01월 29일	미상환	KB투자증권
대상(주)	회사채	공모	2016년 01월 29일	100,000	2.36%	AA-(NICE), A+(한신평)	2021년 01월 29일	미상환	KB투자증권
대상(주)	회사채	공모	2017년 01월 23일	60,000	2.17%	AA-(NICE), A+(한신평)	2020년 01월 23일	미상환	KB투자증권
대상(주)	회사채	공모	2017년 01월 23일	40,000	2.54%	AA-(NICE), A+(한신평)	2022년 01월 24일	미상환	KB투자증권
합 계	-	-	-	500,000	-	-	-	-	-

사채관리계약 주요내용 및 충족여부 등

(작성기준일 : 2018년 12월 31일 )

(단위 : 백만원, %)

채권명	발행일	만기일	발행액	사채관리 계약체결일	사채관리회사
제138-2회 무보증사채	2014년 01월 27일	2019년 01월 27일	50,000	2014년 01월 15일	한국예탁결제원
제139-2회 무보증사채	2015년 07월 22일	2020년 07월 22일	90,000	2015년 07월 16일	한국예탁결제원
제140-1회 무보증사채	2016년 01월 29일	2019년 01월 29일	60,000	2016년 01월 19일	한국예탁결제원
제140-2회 무보증사채	2016년 01월 29일	2021년 01월 29일	100,000	2016년 01월 19일	한국예탁결제원
제141-1회 무보증사채	2017년 01월 23일	2020년 01월 23일	60,000	2017년 01월 11일	한국예탁결제원
제141-2회 무보증사채	2017년 01월 23일	2022년 01월 23일	40,000	2017년 01월 11일	한국예탁결제원

(이행현황기준일 : 2018년 12월 31일 )

재무비율 유지현황	계약내용	부채비율(개별) 300% 이하 유지
	이행현황	부채비율(개별) 114.68%
담보권설정 제한현황	계약내용	자기자본 150% 이내
	이행현황	자기자본의 33.30%
자산처분 제한현황	계약내용	4,000억원 이내
	이행현황	183백만원
지배구조변경 제한현황	계약내용	해당사항없음
	이행현황	해당사항없음
이행상황보고서 제출현황	이행현황	2018년 09월 27일

\* 이행현황기준일은 이행현황 판단 시 적용한 회계감사인의 감사의견(확인 및 의견표시)이 표명된 가장 최근의 재무제표의 작성기준일이며, 지배구조변경 제한현황은 공시서류작성기준일임.

\*이행현황의 내용은 최근제출한 제65기 반기기준 재무제표를 바탕으로 작성되었습니다.

기업어음증권 미상환 잔액

(기준일 : 2018년 12월 31일 )

(단위 : 백만원)

잔여만기	10일 이하	10일초과 30일이하	30일초과 90일이하	90일초과 180일이하	180일초과 1년이하	1년초과 2년이하	2년초과 3년이하	3년 초과	합 계
미상환 잔액	공모	-	-	-	-	-	-	-	-
	사모	-	-	-	-	-	-	-	-
	합계	-	-	-	-	-	-	-	-

### 전자단기사채 미상환 잔액

(기준일 : 2018년 12월 31일 )

(단위 : 백만원)

잔여만기		10일 이하	10일초과 30일이하	30일초과 90일이하	90일초과 180일이하	180일초과 1년이하	합 계	발행 한도	잔여 한도
미상환 잔액	공모	-	-	-	-	-	-	-	-
	사모	-	-	-	-	-	-	-	-
	합계	-	-	-	-	-	-	-	-

### 회사채 미상환 잔액

(기준일 : 2018년 12월 31일 )

(단위 : 백만원)

잔여만기		1년 이하	1년초과 2년이하	2년초과 3년이하	3년초과 4년이하	4년초과 5년이하	5년초과 10년이하	10년초과	합 계
미상환 잔액	공모	110,000	150,000	100,000	40,000	-	-	-	400,000
	사모	-	-	-	-	-	-	-	-
	합계	110,000	150,000	100,000	40,000	-	-	-	400,000

### 신종자본증권 미상환 잔액

(기준일 : 2018년 12월 31일 )

(단위 : 백만원)

잔여만기		1년 이하	1년초과 5년이하	5년초과 10년이하	10년초과 15년이하	15년초과 20년이하	20년초과 30년이하	30년초과	합 계
미상환 잔액	공모	-	-	-	-	-	-	-	-
	사모	-	-	-	-	-	-	-	-
	합계	-	-	-	-	-	-	-	-

### 조건부자본증권 미상환 잔액

(기준일 : 2018년 12월 31일 )

(단위 : 백만원)

잔여만기		1년 이하	1년초과 2년이하	2년초과 3년이하	3년초과 4년이하	4년초과 5년이하	5년초과 10년이하	10년초과 20년이하	20년초과 30년이하	30년초과	합 계
미상환 잔액	공모	-	-	-	-	-	-	-	-	-	-
	사모	-	-	-	-	-	-	-	-	-	-
	합계	-	-	-	-	-	-	-	-	-	-

※ 별도 기준 채무증권 발행실적은 위 연결기준 채무증권 발행실적과 동일합니다.

## IV. 이사의 경영진단 및 분석의견

### 1. 예측정보에 대한 주의사항

연결회사가 동 이사의 경영진단 의견서에서 미래에 발생할 것으로 예측하여 기재 또는 표시한 내용은 동 의견서 작성시점의 사건 및 재무성과에 대한 회사의 의견을 반영한 것입니다. 동 예측정보는 미래의 경영환경과 관련된 다양한 가정에 기초하고 있으며, 이러한 가정들은 동 의견서 작성시점의 합리적인 근거에 기초하였지만 외부환경, 회사 내부경영과 관련된 요인 및 기타 변수로 인하여 결과적으로 부정확한 것으로 판명될 수도 있습니다. 연결회사는 동 의견서의 예측정보 작성시점 이후에 발생하는 위험 또는 불확실성을 반영하기 위하여 예측정보에 기재한 사항을 수정하는 정정보고서를 공시할 의무는 없습니다. 결론적으로, 이러한 주의문구는 모든 예측정보에 대하여 적용되며, 동 의견서상에서 회사가 예상한 결과 또는 사항이 실현되거나 회사가 당초에 예상한 영향이 발생한다는 확신을 제공할 수 없습니다. 동 의견서에 기재된 예측정보는 동 의견서 작성시점을 기준으로 작성한 것이며, 회사가 이러한 위험요인이나 예측정보를 수정할 책임이 없음을 유의하시기 바랍니다.

### 2. 개요

#### [연결]

연결회사는 식품, 소재사업으로의 핵심역량을 집중하고, 각 사업부문에서 글로벌경쟁력을 확보하기 위해 노력하고 있습니다. 식품사업은 김치, 소스 등 MS 1위 품목을 기반으로 매출확대 및 수익성을 개선하였으며, 소재사업은 사업내실화를 통하여 역대 최고의 실적을 달성하였습니다. 또한, 글로벌 기업으로 도약을 위해 필리핀 지역에 신규 법인을 설립하였고, 해외 사업을 확대하고 있습니다.

당기 당사 및 종속회사의 매출액은 2조 9,568억원, 영업이익 1,202억원, 당기순이익 654억원으로 목표 수준 이상의 재무성과를 달성하였습니다. 2019년도 연결회사는 지속적인 경영혁신과 시장변화 대응력 향상을 통하여 '핵심사업 수입 극대화 및 미래 성장동력 창출'을 위하여 노력할 것입니다.

#### [사업부문별]

사업부문	구분	개요
식품	대상(주)	식품사업은 최저임금 및 원부재료 상승 등 원가부담의 압박속에서도 김치, 소스 등 MS 1위를 달성하였고, HMR시장의 '안주야'제품은 신시장을 개척하는데 성공하였습니다. 또한, 전사적인 비용효율화로 전통적인 Cashcow군인 조미료, 장류의 수익성이 개선되었습니다.
소재	대상(주)	소재사업은 지속적인 원가 절감 및 판매매트릭스 최적화를 통하여 전부분에서 고르게 실적이 개선되었습니다. 당사는 2016년 12월 경영자원의 통합을 통한 시너지를 창출하고 경영의 효율성을 달성하기 위하여 자회사인 대상에프엔에프(주)를 흡수합병하였습니다. 또한, 2018년 4월 식품사업 역량집중을 통한 경쟁력 강화를 위하여 건강사업부분을 사업양도하였습니다.
종속회사등	PT MIWON INDONESIA	인도네시아에서 식품 및 전분당 사업을 핵심사업으로, 로칼 소비자시장 확대 및 아시아와 유럽시장으로 글로벌 경쟁력을 확대하고 있습니다. 63기중 새롭게 가동한 전분당공장은 당기에 안정화되어 이익 기여도가 크게 증가하였습니다.

	2억명 이상의 인구를 보유한 인도네시아는 국민소득이 향상되고 경제가 신장할수록 향후 식품시장 및 인쇄시장에서 지속적인 신장이 예상되는 잠재력이 비교적 큰 시장입니다. 조미료의 주요 원자재인 사탕수수 농업인구가 비교적 많기에 당밀 수급이 원활하고 상대적으로 저렴한 노동력 확보가 용이한 인도네시아는 생산에 필요한 주요 원부자재를 현지에서 확보하기가 용이합니다. 향후 수출을 더욱 강화하여 세계화에 앞장설 수 있도록 노력하겠습니다.
대상베스트코(주) (주1)	고객이 필요로 하는 상품과 서비스를 적시에 제공하고, 품질/위생/가격에 대한 신뢰를 바탕으로 "고객성공 Solution을 창조" 하는 것을, 최우선 가치로 삼고, 고객과 함께 보다 나은 미래를 창조하기 위해 끊임없이 변화하고, 새로운 영역을 개척해 가고 있는 종합 식자재 유통 회사입니다. M&A를 통해 조기에 전국적인 거점 확보 후 분점을 확대하여 65기말 현재 영업본부 내에 총 4개의 사업부로 이루어져 있으며, 3개의 권역별 사업부와 1개의 외식사업부로 구분되어 있습니다. 13개 지점이 창고형으로 운영되며, 9개점이 마트형으로 운영되고 있습니다. 당사는 부실거래처 정리, 적자지점 통폐합 등의 지속적인 경영정상화 활동을 통하여 영업적자폭을 크게 개선하였습니다.

(주1) 당사는 제조역량과 유통 역량의 결합을 통한 B2B시장의 지위를 확대하기 위하여, 2019년 2월 25일 이사회에서 2019년 5월 1일부로 발행주식의 100%를 소유하고 있는 자회사 대상베스트코 주식회사를 흡수합병하기로 결정하였습니다.

### 3. 재무상태 및 영업실적

연결재무제표 기준 재무상태 및 영업실적은 아래와 같습니다.

#### (1) 영업실적[연결기준]

당사 및 그 종속기업의 최근 2개 사업년도 영업실적은 다음과 같습니다.

(단위 :백만원, %)

구분	제65기	제64기	증감율
매출액	2,956,762	2,968,805	-0.4%
매출원가	2,191,807	2,174,499	0.8%
매출총이익	764,955	794,306	-3.7%
판관비	644,794	697,585	-7.6%
영업이익	120,162	96,721	24.2%
당기순이익	65,398	51,772	26.3%

연결회사의 매출액은 전기대비 0.4% 감소한 2,956,762백만원이고, 영업이익은 전기대비 약 24.2% 증가한 120,162백만원 입니다. 또한 당기순이익은 26.3% 증가한 65,398백만원 입니다. 그 중 주요 종속회사인 PT MIWON INDONESIA의 전기대비 매출액은 23.2% 증가한 196,743백만원이며, 영업이익은 272.3% 증가한 12,244백만원을 실현하였습니다.

대상베스트코(주)의 전기대비 매출액은 16.5% 감소한 477,419백만원이며, 영업적자는 6,853백만원 개선되어 △8,592백만원을 기록하였습니다.

#### (가) 사업부별 매출분석

(단위 :백만원, %)

구분	제65기	비중	제64기	비중	증감율
식품	2,483,182	83.98%	2,531,846	85.28%	-1.9%
소재	973,869	32.94%	868,291	29.25%	12.2%
조정	-500,289	-16.92%	-431,332	-14.53%	16.0%
합계	2,956,762	100.00%	2,968,805	100.00%	-0.4%

당사 및 그 종속기업의 2018년 연간매출은 전년대비 0.4% 감소한 2,956,762백만원으로서 이중 자회사를 포함한 식품부문에서의 매출은 전기대비 1.9% 감소한 2,483,182백만원, 소재부문은 12.2% 증가한 973,869백만원입니다.

[사업부문별]

- 대상(주) 별도 : 식품BU, 소재BU

(단위 :백만원, %)

구분	제65기	제64기	증감율
식품	1,476,474	1,499,991	-1.6%
소재	759,450	690,138	10.0%
합계	2,235,924	2,190,129	2.1%

식품부문에서의 매출액은 전기대비 1.6% 감소한 1,476,474백만원이며, 소재부문에서는 10.0% 증가한 759,450백만원을 실현하였습니다. 2018년도 진행한 건강사업부문의 사업양도와 IFRS15호 회계기준 변경으로 인한 매출감소 효과를 제외한 나머지 식품부문 매출액은 증가하였으며, 이는 당사의 적극적인 영업혁신과 소스, 김치 등 MS 1위 유지, HMR 신제품 출시, 라이신사업 양수 등 신성장동력을 찾고 있는 노력에 대한 성과입니다.

- 주요종속회사 등

(PT MIWON INDONESIA, 대상베스트코(주))

PT MIWON INDONESIA의 매출은 전년동기 대비 23.2% 증가한 196,743백만원, 대상베스트코의 매출은 전년동기 대비 16.5% 감소한 477,419백만원 입니다.

PT MIWON INDONESIA는 63기 시작한 전분당 사업이 안정화 됨에 따라, 관련 매출이 증가하였으며, 대상베스트코는 수익성 위주의 거래처 정리로 인하여 매출이 감소하였습니다.

(나) 사업부별 영업이익 분석

(단위 :백만원, %)

구분	제65기	제64기	증감율
식품	55,330	34,514	60.3%
소재	66,800	61,576	8.5%
조정	-1,968	631	-411.9%
합계	120,162	96,721	24.2%

당사 및 그 종속기업의 2018년 연간 영업이익은 전년대비 24.2% 증가한 120,162백만원을

달성하였습니다. 이는 별도부분의 비용효율화를 통한 수익성개선 및 끊임없는 원가 절감을 위한 노력과 주요 종속회사인 PT MIWON INDONESIA의 전분당 사업안정화에 따른 이익기여도 확대 및 대상베스트코(주)의 경영정성화 노력의 결과입니다.

[사업부문별]

- 대상(주) : 식품BU, 소재BU

(단위 :백만원, %)

구분	제65기	제64기	증감율
식품	45,875	42,636	7.6%
소재	64,708	60,505	6.9%
합계	110,583	103,141	7.2%

식품부문에서의 영업이익은 전기대비 7.6% 증가한 45,875백만원, 소재부문은 전기대비 7.0% 증가한 64,708백만원을 기록하였습니다. 식품부문에서는 효율적인 비용관리로 수익성이 증가되었으며, 소재부문에서는 지속적인 공정개선, 원가절감 노력으로 영업이익이 상승되었습니다.

- 주요종속회사 등(PT MIWON INDONESIA, 대상베스트코(주))

PT MIWON INDONESIA의 영업이익은 전년동기 대비 272.3% 증가한 12,244백만원, 대상베스트코의 영업이익은 전년동기 대비 6,853백만원 개선된 △8,592백만원입니다.

PT MIWON INDONESIA는 전분당 사업이 안정화됨에 따라 영업이익 기여도가 확대되고 있으며, 베스트코는 영업적자를 축소하기 위해 적자사업부 축소, 적자지점 통/폐합 등의 경영정상화 노력을 지속하고 있습니다.

(2) 재무상태[연결기준]

(단위 :백만원, %)

구분	제65기 기말	제64기 기말	증감율
자산총계	2,198,995	2,252,431	-2.4%
부채총계	1,270,280	1,367,990	-7.1%
자본총계	928,715	884,441	5.0%

당사 및 그 종속기업의 자산총계는 전기대비 2.4% 감소한 2,198,995백만원입니다. 부채총계는 전기대비 7.1% 감소한 1,270,280백만원입니다. 이는 회사채 상환에 따라 자산과 부채가 감소하였기 때문입니다. 또한 자본총계는 전기대비 5.0% 증가한 928,715백만원으로 이익잉여금 증가에 따른 영향입니다.

[사업부문별]

(단위 :백만원, %)

구분	제65기	제64기	증감율
자산	1,830,365	1,894,469	-3.4%
- 유동자산	660,798	707,206	-6.6%
- 비유동자산	1,169,567	1,187,263	-1.5%
부채	910,520	1,031,606	-11.7%

- 유동부채	484,915	504,961	-4.0%
- 비유동부채	425,605	526,645	-19.2%
자본	919,845	862,863	6.6%

- 대상(주) : 식품BU, 소재BU

대상(주)의 자산총계는 전년대비 3.4% 감소한 1,830,365백만원으로, 유동자산은 6.6% 감소한 660,798백만원, 비유동자산은 1.5% 감소한 1,169,567백만원입니다. 회사채 상환 및 건강사업부 사업양도에 따라 자산이 감소하였습니다. 부채총계는 전년대비 11.7% 감소한 910,520백만원으로 유동부채는 4.0% 감소한 484,915백만원, 비유동부채는 19.2% 감소한 425,605백만원입니다.

부채의 감소는 회사채 상환 1,000억원이 주요 원인입니다. 또한 자본총계는 6.6%증가한 919,845백만원으로 이는 이익잉여금의 증가로 인한 결과입니다.

- 주요종속회사등(PT MIWON INDONESIA, 대상베스트코(주))

PT MIWON INDONESIA의 자산총계는 전년대비 6.6% 증가한 212,165백만원으로 이는 열병합발전 도입 등 투자에 의한 유형자산 증가 효과입니다. 부채총계는 전년대비 14.9% 증가한 97,455백만원이며 이는 단기차입금 증가에 따른 결과입니다. 자본총계는 전년대비 0.4% 증가한 114,710백만원으로서 전기대비 큰 변동은 없었습니다.

대상베스트코(주)의 자산총계는 전년대비 24.3% 감소한 179,080백만원입니다. 부채총계는 전년대비 10.3% 감소한 186,795백만원으로 경영정상화 과정에서 차입금 상환 및 수익성 위주의 거래처 정리, 자산 정리 등을 진행함에 따라 자산과 부채가 감소하였습니다.

또한 자본총계는 전년대비 127.2% 감소한 △7,715백만원으로서 영업적자 및 경영정상화 과정에서 발생한 추가적인 비용 때문입니다.

### (3) 주요 성과지표[연결기준]

구분		65기	64기	증감사유
안정성	유동비율	122.5%	145.1%	단기매매증권 등 감소에 의한 비율감소
	부채비율	136.8%	154.7%	회사채 상환에 의한 비율 감소
	차입금의존도	85.6%	96.2%	회사채 상환에 의한 비율 감소
	영업이익 대비 이자보상비율	5.1배	3.3배	영업이익증가에 따른 증가
수익성	매출액영업이익율	4.1%	3.3%	영업이익 증가에 의한 비율증가
	매출액순이익률	2.2%	1.8%	당기순이익 증가에 의한 비율증가
	총자산순이익률(ROA)	3.0%	2.3%	당기순이익 증가에 의한 비율증가
	자기자본순이익률(ROE)	7.0%	5.9%	당기순이익 증가에 의한 비율증가

### (4) 신규사업 등

당사는 2016년 12월 01일 자로 주요종속회사였던 대상에프앤에프(주)를 흡수합병하였습니다. 대상에프앤에프는 신선식품 중 김치 및 두부류 등을 생산하고 지속적인 혁신활동을 통해 한국식 신선비법을 연구해 오고 있으며, 발효식품의 핵심역량을 집중하며 세계적 경쟁력 확보를 위해 노력해왔습니다. '증가집 김치'는 시장지위를 확고히 해왔으며 세계일류상품으로 선정되기도 했습니다. 경영자원의 통합을 통한 시너지를 창출하고 경영의 효율성을 달성하

여 더욱 더 성장해나갈 수 있도록 할 것 입니다.

당사는 제조역량과 유통 역량의 결합을 통한 B2B시장의 지위를 확대하기 위하여, 2019년 2월 25일 이사회에서 2019년 5월 1일부로 발행주식의 100%를 소유하고 있는 자회사 대상 베스트코 주식회사를 흡수합병하기로 결정하였습니다. 당사는 대상의 제조기반 및 연구기반과 베스트코의 소싱능력, 고객데이터를 결합을 통한 합병시너지로 고객에게 맞춤형 솔루션을 제공하고, PB제품 출시를 늘리고, 기존에는 잠입하기 힘들었던 채널에도 진입하고자 합니다. 이를 통하여 B2B 시장의 지위를 확대하고, 선순환 성장모델을 구축하고자 합니다.

#### 4. 유동성 및 자금의 조달 등

##### (1) 유동성에 관한 사항

[연결기준]

(단위 :백만원)

구분		제65기	제64기	증감율
현금성자산	현금및현금성자산	166,489	147,878	12.6%
	단기금융상품	20,875	28,337	-26.3%
	당기손익공정가치측정금융자산 (단기매매증권)	89,364	167,761	-46.7%
합계		276,728	343,976	-19.6%

당사 및 그 종속기업의 2018년도 현금성자산(현금및현금성자산 + 단기금융상품 + 당기손익공정가치측정금융자산(단기매매증권))은 276,728백만원으로 전기대비 67,248백만원이 감소하였습니다. 이는 대상(주) 별도기업의 회사채 상환이 주요 원인입니다.

대상(주) 별도기업의 경우 현금성자산(현금및현금성자산 + 단기금융상품 + 당기손익공정가치측정금융자산(단기매매증권))은 179,193백만원으로 전기대비 45,812백만원 감소하였고, 보유현금 및 영업창출현금으로 만기회사채 1,000억원을 상환하였습니다.

당사는 월 운전자금 및 향후 투자 리스크 관리 등에 사용하기 위한 적정 유동성을 보유하고 있으며, 현금흐름을 극대화 하기 위해 필사적인 채고감축과 채권기간 단축, 채권부실화 방지 등 채권관리에 노력을 기울이고 있습니다.

##### (2) 자금조달에 관한 사항

[연결기준]

(단위 :백만원)

구분		제65기	제64기	증감율
차입금	단기차입금	227,806	204,023	11.7%
	유동성장기부채	79,651	11,538	590.3%
	유동성사채	109,990	99,955	10.0%
	장기차입금	88,209	136,405	-35.3%
	사채	289,545	399,154	-27.5%
합계		795,201	851,075	-6.6%

※ 차입금 금액은 현재가치할인차금 등을 반영한 금액입니다.

당사 및 그 종속기업의 2018년도 총차입금은 795,201백만원으로 전기대비 55,874백만원 감소하였습니다. 2018년도 총 차입금에서 현금성자산을 제외한 순차입금은 518,473백만원입니다. 총차입금 감소는 별도기업의 회사채 상황이 주요 원인입니다.

[사업부문별]

[대상(주)]

(단위 :백만원)

구분		대상(주)		
		제65기	제64기	증감율
차입금	단기차입금	103,913	103,179	0.7%
	유동성장기부채	490	467	4.9%
	유동성사채	109,990	99,955	10.0%
	장기차입금	3,568	4,057	-12.1%
	사채	289,545	399,154	-27.5%
합계		507,506	606,812	-16.4%

※ 차입금 금액은 현재가치할인차금 등을 반영한 금액입니다.

대상(주)는 은행권의 일반대 및 무보증회사채 등으로 자금을 조달하였으며, 총 차입금은 전기대비 99,306백만원 감소한 507,506백만원으로 회사채 1,000억원 상황이 주요 원인이며, 기타 차입금에서는 큰 변동이 없었습니다.

- 해외식품등 (PT MIWON INDONESIA, 대상베스트코(주))

(단위 :백만원)

구분		PT MIWON INDONESIA			대상베스트코(주)		
		2018년	2017년	증감율	2018년	2017년	증감율
차입금	단기차입금	73,784	64,045	15.2%	15,505	18,404	
	유동성장기부채				69,871	-	
	유동성사채						
	장기차입금				54,782	119,168	
	사채						
합계		73,784	64,045	15.2%	140,158	137,572	1.9%

PT MIWON INDONESIA의 차입잔액은 73,784백만원으로 전기대비 9,739백만원이 증가하였으며, 대상베스트코의 차입금은 전년대비 2,586백만원이 증가한 140,158백만원입니다.

## 5. 부외거래

부외거래는 본문 'XI. 그 밖에 투자자 보호를 위하여 필요한 사항'을 참고하시기 바랍니다.

6. 중요한 회계정책 및 추정에 관한 사항

중요한 회계정책 및 추정에 관한 사항은 본문 'Ⅲ. 재무에 관한 사항'을 참고하시기 바랍니다.

## V. 감사인의 감사의견 등

1. 회계감사인의 명칭 및 감사의견(검토의견 포함한다. 이하 이 조에서 같다)을 다음의 표에 따라 기재한다.

사업연도	감사인	감사의견	감사보고서 특기사항
제65기(당기)	한영회계법인	적정	해당사항없음
제64기(전기)	한영회계법인	적정	해당사항없음
제63기(전전기)	한영회계법인	적정	해당사항없음

2. 감사용역 체결현황은 다음의 표에 따라 기재한다.

사업연도	감사인	내 용	보수	총소요시간
제65기 (당기)	한영회계법인	분반기 재무제표, 개별/연결재무제표 검토 및 감사	340	4,891
제64기 (전기)	한영회계법인	분반기 재무제표, 개별/연결재무제표 검토 및 감사	280	4,488
제63기 (전전기)	한영회계법인	분반기 재무제표, 개별/연결재무제표 검토 및 감사	250	4,161

### 검토대상 재무제표

본 감사인은 대상주식회사와 그 종속기업(이하 “연결기업”)의 연결재무제표를 감사하였습니다. 해당 연결재무제표는 2018년 12월 31일과 2017년 12월 31일 현재의 연결재무상태표, 동일로 종료되는 양 보고기간의 연결포괄손익계산서, 연결자본변동표, 연결현금흐름표 그리고 유의적인 회계정책의 요약을 포함한 연결재무제표의 주석으로 구성되어 있습니다.

### 재무제표에 대한 경영진과 지배기구의 책임

경영진은 한국채택국제회계기준에 따라 이 재무제표를 작성하고 공정하게 표시할 책임이 있으며, 부정이나 오류로 인한 중요한 왜곡표시가 없는 연결재무제표를 작성하는데 필요하다고 결정한 내부통제에 대해서도 책임이 있습니다.

경영진은 연결재무제표를 작성할 때, 연결기업의 계속기업으로서의 존속능력을 평가하고 해당되는 경우, 계속기업 관련 사항을 공시할 책임이 있습니다. 그리고 경영진이 기업을 청산하거나 영업을 중단할 의도가 없는 한, 회계의 계속기업전제의 사용에 대해서도 책임이 있습니다.

지배기구는 연결기업의 재무보고절차의 감시에 대한 책임이 있습니다.

### 감사인의 책임

우리의 목적은 연결기업의 연결재무제표에 전체적으로 부정이나 오류로 인한 중요한 왜곡표시가 없는지에 대하여 합리적인 확신을 얻어 우리의 의견이 포함된 감사보고서를 발행하는 데 있습니다. 합리적인 확신은 높은 수준의 확신을 의미하나, 감사기준에 따라 수행된 감사가 항상 중요한 왜곡표시를 발견한다는 것을 보장하지는 않습니다. 왜곡표시는 부정이나 오류로부터 발생할 수 있으며, 왜곡표시가 연결재무제표를 근거로 하는 이용자의 경제적 의사결정에 개별적으로 또는 집합적으로 영향을 미칠 것이 합리적으로 예상되면, 그 왜곡표시는 중

요하다고 간주됩니다.

### 검토의견

우리의 의견으로는 별첨된 연결기업의 연결재무제표는 연결기업의 2018년 12월 31일과 2017년 12월 31일 현재의 연결재무상태와 동일로 종료되는 양 보고기간의 연결재무성과 및 연결현금흐름을 한국채택국제회계기준에 따라, 중요성의 관점에서 공정하게 표시하고 있습니다

3. 회계감사인과의 비감사용역 계약체결 현황은 다음의 표에 따라 기재한다.

사업연도	계약체결일	용역내용	용역수행기간	용역보수	비고
제65기 (당기)	-	-	-	-	-
제64기 (전기)	2017.11	시장조사관련 자문업무	2017. 11	20	-
	2017.10	자산인수관련 자문업무	2017. 10 ~ 2017. 12	141	
제63기(전전기)	2016.10	부문별 재무제표 검토	2016.10 ~ 2016.11	100	-
	2016.10	이전가격관련 자문업무	2016.10	20	

### 4. 종속회사 감사의견

-최근 3개 사업연도 중 외부감사인으로부터 적정 이외의 감사의견을 받은 종속회사는 없습니다.

### 5. 내부통제에 관한사항

#### 가. 감사의 감사의견 등

##### (1) 감사절차 요약

##### 1) 회계에 관한 감사

- 회계감사를 위하여 회계에 관한 장부와 관계서류를 열람하고 재무제표 및 동 부속명세서에 대하여도 면밀히 검토하였습니다. 감사를 실시함에 있어서 필요하다고 인정되는 경우 대조, 실사, 입회, 조회, 기타 적절한 감사절차를 적용하여 조사하였습니다.

##### 2) 업무에 관한 감사

- 업무감사를 위하여 이사회 및 기타 중요한 회의에 출석하고 필요하다고 인정되는 경우 이사회로부터 영업에 관한 보고를 받았으며, 중요한 업무에 관한 서류를 열람하고 그 내용을 면밀히 검토하는 등 적절한 방법을 사용하여 조사하였습니다.

##### (2) 감사의견

##### 1) 대차대조표 및 손익계산서의 표시에 관한 사항

대차대조표와 손익계산서는 법령 및 정관에 따라 회사의 재산 및 손익상태를 정확하게 표시하고 있습니다.

##### 2) 영업보고서에 관한 사항

영업보고서는 법령 및 정관에 따라 회사의 상황을 정확하게 표시하고 있습니다.

##### 3) 이익잉여금처분계산서 또는 결손금처리계산서에 관한 사항

이익잉여금처분계산서는 법령 및 정관에 적합하고, 또한 당사의 재산상태와 기타의 사정에 비추어 타당하게 작성되어 있습니다.

### 나. 내부회계관리제도

당사의 외부감사인은 당사의 제65기 내부회계관리제도 운영실태평가보고서를 검토하고 내부회계관리제도 모범기준에 근거하여 볼 때, 중요성의 관점에서 중요한 취약점이 발견되지 아니하였다는 의견을 표명하였습니다.

## VI. 이사회 등 회사의 기관에 관한 사항

### 1. 이사회에 관한 사항

#### 가. 이사회 구성요소

보고서 작성기준일 현재 당사의 이사회는 4명의 상근이사, 2인의 비상근이사, 2인의 사외이사 등 8인의 이사로 구성되어 있습니다.

당사의 이사회 의장은 대표이사가 맡고 있습니다. 당사 이사회 규정은 이사회의 의장은 대표이사로 하고, 대표이사가 사고로 인하여 의장의 직무를 수행할 수 없을 때에는 부사장, 전무이사, 상무이사, 대표이사가 정한 순으로 규정하고 있습니다.

이는 주요 경영현황 정보를 가장 정확하게 제공할 수 있고 이사회 관련 법령 및 내부 규정에 따른 역할을 원활하게 수행할 수 있는 대표이사가 이사회 의장을 수행하도록 함으로써 이사회가 보다 효율적으로 운영되고 이사회 결정이 신속하게 집행될 수 있도록 한 것입니다.

⇒ 각 이사의 주요 이력 및 업무분장은 VIII. 임원 및 직원 등의 관한 사항을 참조하시기 바랍니다.

#### 나. 이사회 의결사항

회차	개최일자	이사회 의장	의안내용	가결여부	대표이사		사내이사		기타비상무이사		사외이사		
					임정배 (출석률: 100%)	정홍언 (출석률: 100%)	최정호 (출석률: 100%)	오연택 (출석률: 100%)	김훈식 (출석률: 100%)	박용주 (출석률: 100%)	김병태 (출석률: 100%)	나양주 (출석률: 100%)	
					찬 반 여부								
1회	2018-02-05	정홍언	1. 자기거래 승인의 건	가결	찬성	찬성	찬성	찬성	찬성	찬성	찬성	찬성	
			2. 제64기 정기주주총회 소집의 건	가결	찬성	찬성	찬성	찬성	찬성	찬성	찬성	찬성	
			3. 재무제표 및 영업보고서 승인의 건	가결	찬성	찬성	찬성	찬성	찬성	찬성	찬성	찬성	찬성
			[보고] 내부회계관리제도 운영실태보고										
2회	2018-05-28	정홍언	1. 농협은행 외화여신한도 연장의 건	가결	찬성	찬성	찬성	찬성	찬성	찬성	찬성	찬성	
			2. BEYOND F&B 자산양수의 건	가결	찬성	찬성	찬성	찬성	찬성	찬성	찬성	찬성	
			3. KDB산업은행 원화여신한도 신규 약정의 건	가결	찬성	찬성	찬성	찬성	찬성	찬성	찬성	찬성	
			4. KDB산업은행 외화여신한도 연장의 건	가결	찬성	찬성	찬성	찬성	찬성	찬성	찬성	찬성	

※ 작성기준일 : 2018년 12월 31일 현재

#### 다. 이사회 내 위원회

당사는 이사회 내 별도의 위원회가 없습니다.

#### 라. 이사의 독립성

##### (1) 이사의 선임

이사는 주주총회에서 선임하며, 주주총회에서 선임할 이사 후보자는 이사회가 선정하여 주주총회에 제출할 의안으로 확정하고 있습니다.

이사의 선임 관련하여 관련법규에 의거한 주주제안이 있는 경우, 이사회는 적법한 범위 내에서 이를 주주총회 의안으로 제출하고 있습니다.

이러한 절차에 따라 선임된 이사는 다음과 같습니다.

직명	성명	추천인	선임배경	활동분야(담당업무)	회사와의 거래	최대주주 또는 주요주주와의 관계
사내이사	임정배	이사회	식품경영 경험 다수	식품BU 경영전반 총괄	해당없음	기타비상무이사

(대표이사)						
사내이사 (대표이사)	정홍언	이사회	소재경영 경험 다수	소재BU 경영전반 총괄	해당없음	
사내이사	최정호	이사회	식품업 총괄 경험 보유	CM1 본부장		
사내이사	오연택	이사회	재무회계 전문지식 보유	재경본부장		
사외이사	김병태	이사회	식품 분야 경험 및 전문지식 보유	전사 경영전반에 대한 업무		
사외이사	나양주	이사회	공정거래법 관련 경험 및 지식 보유	전사 경영전반에 대한 업무		
기타비상무이사	박용주	이사회	회사경영 전반 경험 다수	전사 경영전반에 대한 업무		기타비상무이사
기타비상무이사	김훈식	이사회	회사경영 전반 경험 다수	전사 경영전반에 대한 업무	대표이사	

※ 작성기준일 : 2018년 12월 31일

(2) 사외이사후보추천위원회  
당사는 해당사항이 없습니다.

마. 사외이사의 전문성

(1) 사외이사 지원조직 현황

부서명	직원수(명)	직위(근속연수)	주요 활동내역
소재BU 경영관리팀	11	차장 2명 (2.1년) 과장 3명 (3.7년) 대리 3명 (3.7년) 매니저 3명 (1.6년)	- 주요 경영현황 정보제공 - 이사회 진행 제반 업무

(2) 사외이사 교육실시 현황

사외이사 교육실시 현황

교육일자	교육실시주체	참석 사외이사	불참시 사유	주요 교육내용
2018년 06월 11일	IC 프로젝트팀	김병태, 나양주	-	- 당사의 내부회계관리제도 현황 - 외감법 개정에 따른 내부회계관리제도 강화내용 - 내부회계관리제도상 감사의 책임 및 권한
2018년 10월 29일	회계팀	김병태, 나양주	-	- 감사위원회 및 감사 모범규준 - 개정 외부감사 법령 및 규정

## 2. 감사제도에 관한 사항

가. 감사에 관한 사항

당사는 보고서 작성기준일 현재 감사위원회를 별도로 설치하고 있지 아니하며, 주주총회 결의에 의하여 선임된 감사 1명이 감사업무를 수행하고 있습니다.

감사는 이사회에 참석하여 독립적으로 이사의 업무를 감독할 수 있으며, 제반업무와 관련하여 관계장부 및 관련서류를 해당부서에 제출을 요구할 수 있습니다. 또한 필요시 회사로부터 영업에 관한 사항을 보고 받을 수 있으며, 적절한 방법으로 경영정보에 접근할 수 있습니다.

직명 (상근여부)	등기임원 여부	성명	생년월일	약력	담당업 무	재직기간	등기임원 임기만료일
--------------	------------	----	------	----	----------	------	---------------

감사 (상근)	등기임원	나응호	46.3	한양대학교 경영학졸업 (주)거평 대표이사	감사	2015.03.20~	2018.03.23
감사 (상근)	등기임원	박시종	53.6	- 감사원 행정안보감사국장(2010년) - 하나 UBS자산운용(주) 상임감사 (2013년) - 법무법인 율촌 고문(2013년~)	감사	2018.03.23~	2021.03.23

※ 상법 제 542조의 10(상근감사) 2항의 결격사유 없음

#### 나. 감사의 독립성

직명	성명	추천인	선임배경	회사와의 거래	최대주주 또는 주요주주와의 관계
감사	나응호	이사회	전문 경영 지식 및 경력 보유	해당없음	해당없음
감사	박시종	이사회	다년간의 감사업무 수행 (하나UBS자산운용, 법무법인 율촌)		

#### 다. 감사의 주요활동내역

회차	개최일자	의안내용	가결여부
1회	2018-02-05	1. 자기거래 승인의 건(대상라이프사이언스)	가결
		2. 제64기 정기주주총회 소집의 건	가결
		3. 재무제표 및 영업보고서 승인의 건	가결
		[보고]내부회계관리제도 운영실태보고	
2회	2018-05-28	1. 농협은행 외화여신한도 연장의 건	가결
		2. BEYOND F&B 자산양수의 건	가결
		3. KDB산업은행 원화여신한도 신규 약정의 건	가결
		4. KDB산업은행 외화여신한도 연장의 건	가결

#### 라. 교육 실시 계획

교육실시주체	교육 계획
회계팀	- 외감법 개정시 주요 변경안
IC 센터	- 내부회계관리제도 개정시 주요 변경안
경영개선팀	- 회사의 경영상 주요정책 변화 등 회사의 경영에 관련한 변화 교육 - 필요시 외부교육 실시

#### 마. 교육 실시 현황

##### 감사 교육실시 현황

교육일자	교육실시주체	주요 교육내용
------	--------	---------

2018년 06월 11일	IC 프로젝트팀	- 당사의 내부회계관리제도 현황 - 외감법 개정에 따른 내부회계관리제도 강화내용 - 내부회계관리제도상 감사의 책임 및 권한
2018년 10월 29일	회계팀	- 감사위원회 및 감사 모범규준 - 개정 외부감사 법령 및 규정

바. 감사 지원조직 현황

당사는 감사의 업무 지원을 위해 아래와 같이 BU별 내부감사부서를 운영하고 있습니다.

감사 지원조직 현황

부서(팀)명	직원수(명)	직위(근속연수)	주요 활동내역
경영개선실(식품BU)	5	상무 1명(1년) 차장 1명(2년) 과장 3명(평균 3.3년)	내부회계관리제도 운영 평가
경영개선실(소재BU)	4	상무 1명(1년) 부장 1명(10년) 차장 2명(평균 1.3년)	내부회계관리제도 운영 평가

사. 준법지원인 등 현황

- 당사는 준법지원인을 선임하지 아니하였습니다.

### 3. 주주의 의결권 행사에 관한 사항

당사는 집중투표제를 채택하지 않고 있으며, 서면투표제 및 전자투표제 또한 정관의 규정에 없으며 채택하지 않고 있습니다. 최근 5사업연도 중 소수주주권이 행사된 사실이 없습니다.

## VII. 주주에 관한 사항

### 1. 최대주주 및 특수관계인의 주식소유 현황

보고서 제출기준일 현재, 최대주주 및 그 특수관계인은 최대주주 대상홀딩스주식회사와 특수관계인인 대상문화재단, 임창욱, 임세령, 최정호로 구성되어 있습니다. 최대주주 및 그 특수관계인은 총 15,639,215주를 보유하고 있으며, 전체 지분의 43.42%(보통주: 44.76%, 우선주: 9.64%)를 보유하고 있습니다. 대상홀딩스(주)는 당사의 지주회사로 현재 한국거래소 유가증권시장에 상장되어 있습니다. 또한, 특수관계인 임창욱 회장은 대상홀딩스(주)의 대표이사이며 실질적인 그룹의 회장입니다. 보고서 제출기준일 현재 당사의 보통주 409,670주, 우선주 43,032주를 보유하고 있습니다. 대상문화재단은 장학사업, 교육 및 연구지원사업, 예술진흥사업 등을 목적으로 설립된 공익법인으로 보통주 기준 현재 3.82%의 지분에 해당하는 1,324,957주를 보유하고 있습니다. 또한 임세령 전무(대상홀딩스 주주) 보통주 159,000주, 최정호 전무(대상 등기임원) 보통주 5,100주를 보유하고 있습니다.

### 최대주주 및 특수관계인의 주식소유 현황

(기준일 : 2018년 12월 31일 )

(단위 : 주, %)

성명	관계	주식의 종류	소유주식수 및 지분율				비고
			기 초		기 말		
			주식수	지분율	주식수	지분율	
임창욱	최대주주 임원	보통주	409,670	1.18	409,670	1.18	-
임창욱	최대주주 임원	우선주	43,032	3.14	43,032	3.14	-
대상문화재단	계열회사	보통주	1,324,957	3.82	1,324,957	3.82	-
대상홀딩스	최대주주	보통주	13,608,456	39.28	13,608,456	39.28	-
대상홀딩스	최대주주	우선주	89,000	6.49	89,000	6.49	-
임세령	계열회사 임원	보통주	159,000	0.46	159,000	0.46	-
최정호	계열회사 임원	보통주	5,100	0.02	5,100	0.02	-
계		보통주	15,507,183	44.76	15,507,183	44.76	-
		우선주	132,032	9.64	132,032	9.64	-

### 2. 최대주주(대상홀딩스주식회사)에 대한 개요

#### (1) 최대주주(법인 또는 단체)의 기본정보

명칭	출자자수 (명)	대표이사 (대표조합원)		업무집행자 (업무집행조합원)		최대주주 (최대출자자)	
		성명	지분(%)	성명	지분(%)	성명	지분(%)
대상홀딩스 (주)	8,414	임창욱	3.70	-	-	임상민	36.71
		-	-	-	-	-	-

※ 출자자수수는 전기말 보통주 기준 전체 주주수입니다.

※ 최대주주 지분(%)는 최대주주 본인의 보통주 기준 지분율입니다.

(2) 최대주주(법인 또는 단체)의 최근 결산기 재무현황

(단위 : 백만원)

구 분	
법인 또는 단체의 명칭	대상홀딩스(주)
자산총계	410,728
부채총계	19,871
자본총계	390,857
매출액	20,469
영업이익	11,948
당기순이익	12,137

※ 2018년말 별도 재무제표 기준입니다.

(3) 사업현황 등 회사 경영 안정성에 영향을 미칠 수 있는 주요 내용

- 당사의 최대주주는 대상홀딩스(주)로서 기업지배구조 개선과 경영 효율성 제고를 통한 주주 중심의 경영을 위해 2005년 8월 1일 설립한 대상의 지주회사이며, 본점소재지는 서울시 중구 세종대로 9길 41입니다. 그리고 경영주체로서 임창욱 회장과 김훈식 대표이사가 각자 대표이사로 되어있습니다.

- 당사의 최대주주인 대상홀딩스(주)는 다음과 같은 사업을 영위하고 있습니다. 자회사의 경영활동을 지원하고 장기적인 전략 수립과 달성을 통해 비전의 현실화에 주력하고 있습니다. 뿐만 아니라 신규사업 추진, 경영평가, 재무 리스크 관리 등 글로벌 시대, 국제적인 수준의 경영 투명성과 경쟁력 확보를 목표로 매진하고 있습니다. 대상홀딩스(주)는 부문별 사업특성에 맞는 신속한 의사 결정을 통한 경쟁력 강화와 경영 위험 분산 및 기업 지배구조의 투명성 강화 등 효율적인 경영시스템 관리를 통해 기업가치 증대와 주주 중심의 경영을 실현하고 있습니다.

○ 최대주주의 주요 연혁은 다음과 같습니다.

- 2008. 2. 14 동서건설(주) 자회사 편입
- 2008. 9. 10 PT. MAS 계열회사 추가
- 2008. 10. 10 대상팜스코(주)의 지분매각으로 자회사 제외
- 2009. 4. 1. 신형우선주의 보통주로의 전환(662,853주)
- 2009. 9. 2 대상에이치에스(주) 자회사 편입
- 2009. 11. 23 PT. SR 계열회사 추가
- 2010. 4. 1 NewYork Golf Enterprises 계열회사 추가
- 2010. 12. 29 (주)초록마을 자회사 편입
- 2013. 11. 29 인도네시아 소재 PT.Jico Agung 지분 51% 취득
- 2016. 03. 18 대표이사 변경 (임창욱, 김훈식 각자 대표이사)
- 2017. 10. 24 대상라이프사이언스주식회사 자회사 편입

○ 대상홀딩스(주) 최대주주 및 특수관계인의 주식소유 현황은 다음과 같습니다.

(기준일 : 2018년 12월 31일 )

(단위 : 주, %)

성명	관계	주식의 종류	소유주식수 및 지분율				비고
			기 초		기 말		
			주식수	지분율	주식수	지분율	
임상민	본인	보통주	13,292,630	36.71	13,292,630	36.71	-
임세령	친족	보통주	7,389,242	20.41	7,389,242	20.41	-
임창욱	친족	보통주	1,203,347	3.32	1,338,687	3.70	-
임창욱	친족	우선주	28,688	3.14	28,688	3.14	-
박현주	친족	보통주	1,402,922	3.87	1,402,922	3.87	-
(재)대상문화재단	비영리 법인	보통주	803,005	2.22	803,005	2.22	-
계		보통주	24,091,146	66.53	24,226,486	66.90	-
		우선주	28,688	3.14	28,688	3.14	-

최대주주명 : 임상민

특수관계인수 : 4

※ 대상홀딩스(주) 최대주주 주요경력

최대주주 성명	직위	주요경력(최근 5년간)	
		학력 및 경력사항	겸임현황
임상민	-	이화여대 졸업 PARSONS SCHOOL OF DESIGN 졸업 LONDON BUSINESS SCHOOL 졸업 대상아메리카 Senior Executive Director 대상(주) 전략기획본부 부본부장 (현)대상(주) 식품BU 전략담당 중역 (현)대상(주) 소재BU 전략담당 중역	겸임 겸임

○ 대상홀딩스(주)의 임원은 다음과 같습니다.

구분	성명	주요경력 등
등기임원 현황	임창욱	대상그룹 명예회장
	박현주	(주)상암커뮤니케이션즈 부회장
	임정배	대상(주) 식품BU 대표이사 前) 대상홀딩스(주) 대표이사
	박용주	대상베스트코(주) 대표이사 前) 초록마을 (주) 대표이사 前) 대상홀딩스(주) 대표이사
	김준규	대상홀딩스(주) 중역
	김훈식	대상홀딩스(주) 대표이사 유티씨인베스트먼트(주) 대표이사
	이근영	세무법인 오늘 대표

	양원석	법무법인 남산 변호사
	현병훈	(주)인터바인엠엔에이 대표이사

※ 2018년 12월 31일 기준

## 2. 최대주주 변동현황

최대주주 변동내역

(기준일 : 2018년 12월 31일 )

(단위 : 주, %)

변동일	최대주주명	소유주식수	지분율	변동원인	비고
2005년 11월 14일	대상홀딩스	8,474,697	33.46	합병 및 무상증자, 장내외 매매 등	-
2007년 12월 31일	대상홀딩스	14,872,953	44.50		-
2008년 04월 10일	대상홀딩스	14,926,943	44.67	장내매매	-
2008년 06월 30일	대상홀딩스	14,932,193	44.68	장내매매	-
2009년 03월 20일	대상홀딩스	14,924,513	44.66	임원퇴임	-
2009년 10월 16일	대상홀딩스	15,279,513	45.72	장내매매	-
2011년 04월 14일	대상홀딩스	15,313,938	44.50	보통주 전환	-
2014년 05월 07일	대상홀딩스	15,326,438	44.54	장내매매	-
2014년 12월 08일	대상홀딩스	15,330,438	44.55	장내매매	-
2014년 12월 11일	대상홀딩스	15,489,438	45.01	장내매매	-
2016년 03월 18일	대상홀딩스	15,496,428	45.03	임원선임	-
2017년 03월 24일	대상홀딩스	15,490,538	45.02	임원선/퇴임	-
2017년 04월 17일	대상홀딩스	15,507,183	44.76	보통주전환	-

※ 2005년 11월 14일 최대주주는 임상민에서 대상홀딩스로 변경되었으며 상기소유주식수 및 지분율은 보통주 기준으로 특수관계인인 임창욱, 임세령, 대상문화재단 등을 포함한 주식수입니다. 2009년 3월 20일 제55기 정기주주총회 결과에 따른 특수관계인인 임동인 (前)대표이사의 임원퇴임으로 7,680주가 감소하였으며, 2009년 10월 16일 특수관계인 임창욱 회장의 장내매수로 355,000주를 취득하였고, 2011년 4월 14일 2우선주의 보통주 전환에 따라 특수관계인 임창욱 회장의 2우선주 34,425주가 보통주로 전환되었고, 2014년 5월에는 장내매수로 12,500주를 취득했습니다. 또한 2014년 12월 08일 명형섭 (前)대표이사가 보통주 4,000주를 취득하였으며, 2014년 12월 11일 특수관계인인 임세령 전무가 보통주 159,000주를 취득하였습니다. 또한 2016년 3월 18일 이상철 (前)사내이사가 등기임원으로 신규선임됨에 따라 보유하고 있던 보통주 6,990주가 최대주주 등의 주식으로 포함되었습니다. 2017년 3월 24일 제63기 정기주주총회 결과에 따른 명형섭 (前)대표이사 및 이상철 (前)사내이사의 임원퇴임으로 10,990주가 감소하였으며, 최정호 사내이사가 등기임원으로 신규선임됨에 따라 보유하고 있던 보통주 5,100주가 최대주주 등의 주식으로 포함되었습니다. 2017년 4월 17일 3우선주 보통주 전환에 따라 최대주주인 대상홀딩스의 3우선주 8,900주가 보통주로 전환되었고, 특수관계인 임창욱 회장의 3우선주 7,745주가 보통주로 전환되었습니다. 이에 보고기간 종료일 현재 총 취득 주식수 보통주 15,507,183주(보통주기준 소유지분율 44.76%)를 보유하고 있습니다.

## 3. 주식 소유현황

주식 소유현황

(기준일 : 2018년 12월 31일 )

(단위 : 주)

구분	주주명	소유주식수	지분율	비고
5% 이상 주주	국민연금공단	4,291,369	12.39	-
	-	-	-	-
우리사주조합		-	-	-

※ 상기 지분율은 현재 의결권 있는 주식인 보통주 기준으로 작성하였습니다.

※ 보고서 작성기준일 현재 최대주주 및 특수관계인을 제외한 5% 이상 주주는 국민연금공단 (2019.01.08 공시) 보유현황을 근거로 작성되었습니다.

※ 당사의 우리사주조합은 해산되었으나, 2018년 12월 31일 기준 주식명의개서가 진행되지 않은 주주명부상 우리사주조합잔량이 보통주 736주, 우선주 390주 있습니다.

#### 소액주주현황

(기준일 : 2018년 12월 31일 )

(단위 : 주)

구분	주주		보유주식		비고
	주주수	비율	주식수	비율	
소액주주	17,929	99.96	14,352,997	41.43	-

※ 상기 소액주주현황은 2018년 12월 31일 기준. 실명번호별로 구분한 현황으로 보통주와 우선주의 합계로 작성하였습니다.

#### 4. 주식사무

정관상 신주인수권의 내용	① 이 회사의 주주는 신주발행에 있어서 그가 소유한 주식수에 비례하여 신주의 배정을 받을 권리를 가진다. ② 제1항의 규정에도 불구하고 다음 각호의 경우에는 주주 외의 자에게 이사회 결의로 신주를 배정할 수 있다. 1. 주주우선공모의 방식으로 신주를 발행하는 경우 2. 발행주식총수의 100분의 50을 초과하지 않는 범위 내에서 일반공모의 방식으로 신주를 발행하는 경우 3. 발행주식총수의 100분의 50을 초과하지 않는 범위 내에서 주식예탁증서(DR) 발행에 따라 신주를 발행하는 경우 4. 발행주식총수의 100분의 50을 초과하지 않는 범위 내에서 긴급한 자금의 조달을 위하여 국내외 금융기관 또는 기관투자자에게 신주를 발행하는 경우 5. 발행주식총수의 100분의 50을 초과하지 않는 범위 내에서 사업상 중요한 기술도입, 연구개발, 생산·판매·자본 제휴를 위하여 그 상대방에게 신주를 발행하는 경우 ③ 제2항에 따라 주주외의 자에게 신주를 배정하는 경우, 상법 제 416조 제1호, 제2호, 제2호의 2, 제 3호 및 제4호에서 정하는 사항을 그 납입기일의 2주전까지 주주에게 통지하거나 공고하여야 한다. ④ 제2항 각호의 어느 하나의 방식에 의해 신주를 발행할 경우에는 발행할 주식의 종류와 수 및 발행가격 등은 이사회 결의로 정한다. ⑤ 주주가 신주인수권을 포기 또는 상실하거나 신주배정에서 단주가 발생하는 경우에 그 처리방법은 이사회 결의로 정한다.				
결산일	12월 31일	정기주주총회	사업연도 종료후 3월중		
주주명부폐쇄시기	1월 1일 ~ 1월 10일 까지				
주권의 종류	1, 5, 10, 50, 100, 500, 1,000, 10,000 (8종)				
명의개서대리인	하나은행 증권대행부				
주주의 특전	없음	공고게재신문	한국경제신문		

#### 5. 주가 및 주식거래실적

당사의 최근 6개월간 주가 및 거래량 추이는 표와 같습니다.

당사는 해외주식시장 거래내역이 없으며 국내증권시장에만 상장되어 있습니다.

(기준일 : 2018년 12월 31일 )

(단위 : 주)

종 류		2018년 12월	2018년 11월	2018년 10월	2018년 09월	2018년 08월	2018년 07월
보통주	최 고	25,800	24,500	25,650	27,500	27,750	27,050
	최 저	23,950	22,200	22,250	25,400	24,250	24,100
월간거래량		2,482,635	2,744,862	2,821,925	1,991,925	4,118,728	2,931,781
1우선주	최 고	12,900	12,750	13,100	13,550	13,400	14,450
	최 저	12,250	11,600	11,150	12,950	12,600	12,650
월간거래량		52,911	60,381	93,595	45,504	84,804	448,335

## VIII. 임원 및 직원 등에 관한 사항

### 1. 임원 및 직원의 현황

#### 가. 임원현황

- 작성기준일 현재 임원은 총 40명이며 등기임원은 9명, 미등기 임원은 31명입니다.

#### 등기임원

(기준일 : 2018년 12월 31일 )

(단위 : 주)

성명	성별	출생년월	직위	등기임원 여부	상근 여부	담당 업무	주요경력	소유주식수		최대주주의 관계	재직기간	임기 만료일
								의결권 있는 주식	의결권 없는 주식			
임정배	남	1961년 07월	사장	등기임원	상근	식품BU 대표이사	고려대 식품공학(학사) 대상(주) 기획관리본부장 대상출당스(주) 대표이사 대상(주) 전략기획본부장 대상) 소재BU 전략기획본부장 겸 식품BU 재경본 부장	-	-	-	1991.08.07 ~	2020.03.24
정훈연	남	1958년 09월	사장	등기임원	상근	소재BU 대표이사	경상대 축산가공학(학사) 대상(주) 전분당사업총괄 중역 대상(주) 라이신사업본부장	-	-	-	1982.07.12 ~	2020.03.24
최정호	남	1960년 10월	전무이사	등기임원	상근	식품BU CM1 본부장	전북대 식품가공학(학사) 대상에프앤에프(주) 한국식신선연구실장 대상에프앤에프(주) 대표이사	5,100	-	-	1987.06.08 ~	2020.03.24
오연택	남	1965년 01월	상무이사	등기임원	상근	식품BU 재경본부장	웨스턴일리노이대 경제학(석사) 대상(주) 재무팀장	-	-	-	1996.01.08 ~	2020.03.24
김훈식	남	1962년 01월	기타비상무이사	등기임원	비상근	전사 경영전반에 대한 일 무	고려대학교 경제학(석사) 유티씨인베스트먼트 대표이사 現) 대상출당스(주) 대표이사	-	-	최대주주의 임원	2016.03.18 ~	2020.03.24
김병태	남	1953년 07월	사외이사	등기임원	비상근	경영지문	고려대학교 농화학(학사) 대구지방식품의약품안전청장	-	-	-	2016.03.18 ~	2019.03.17
나양주	남	1952년 03월	사외이사	등기임원	비상근	경영지문	서울대학교 공정거래법과정(석사) 공정위 대구지방공정거래사무소장	-	-	-	2016.03.18 ~	2019.03.17
박용주	남	1963년 02월	기타비상무이사	등기임원	비상근	전사 경영전반에 대한 일 무	동아대 전기공학(석사) 초록마을(주) 대표이사 現) 대상베스트크(주)대표이사	-	-	-	1990.11.19 ~	2021.03.23
박시종	남	1953년 06월	감사	등기임원	상근	감사	(전) 감사원 행정안보감사국장 (현) 법무법인 율촌 고문	-	-	-	2018.03.23 ~	2021.03.23

※ 등기임원의 임기는 취임 후 3년 내의 최종의 결산기에 관한 정기주주총회 종결시 까지입니다.

※ 제 65기 정기주주총회 결과에 따라 김병태, 나양주 사외이사는 재선임 되었으며, 박용주 기타비상무이사는 사내이사로 선임되었습니다.

#### 미등기임원 현황

(기준일 : 2018년 12월 31일 )

(단위 : 주)

성명	성별	출생년월	직위	등기임원 여부	상근 여부	담당 업무	주요경력	소유주식수		최대주주와 의 관계	재직기간	임기 만료일
								의결권 있는 주식	의결권 없는 주식			
박현주	여	1953년 03월	부회장	미등기임원	상근	업무총괄	이화여대 (학사) ㈜상암커뮤니케이션즈 부회장	-	-	최대주주의 주주	2014.01.16~	-
이광승	남	1958년 02월	전무이사	미등기임원	상근	식품BU L-Biz 본부장	경기대 회계학(학사) 대상(주) P1본부장	-	-		1984.12.03~	-
한재춘	남	1965년 02월	상무이사	미등기임원	상근	소재BU 라인공장장	한국외대 미생물학(석사) 대상(주) 소재BU 라인공장 생선1팀 장	-	-		1990.01.15~	-
이광용	남	1968년 07월	상무이사	미등기임원	상근	소재BU 전분당공장장	인하대 화학공학(학사) 대상(주) 소재BU 전분당군산공장장	-	-		1991.11.11~	-
최창빈	남	1966년 07월	상무이사	미등기임원	상근	식품BU 경영지원본부장	중앙대 경제학(학사) 대상(주) 식품사업총괄 기획실장	-	-		1991.04.08~	-
사상길	남	1965년 06월	상무이사	미등기임원	상근	식품BU CM2본부장	고려대 불문학(학사) 대상(주) 식품BU 마케팅실장	-	-		2010.01.01~	-
이전재	남	1964년 03월	상무이사	미등기임원	상근	소재BU 혁신기술본부장	군산대 화학(학사) 대상(주) 전분당사업총괄 기술실장	-	-		1990.07.02~	-
김대현	남	1968년 01월	상무이사	미등기임원	상근	식품BU KF-Project팀장	서강대 화학공학(학사) 대상에프앤에프(주) 한국식신선연구소 장	-	-		1993.07.05~	-
이희병	남	1961년 07월	상무이사	미등기임원	상근	소재BU CMG2 그룹장	고려대 화학(학사) 대상(주) 소재BU BIO공장장	-	-		1985.12.02~	-
정주기	남	1966년 12월	상무이사	미등기임원	상근	소재BU 영업본부장	동아대 무역학(학사) 대상(주) 소재BU 소재영업1본부장	-	-		1991.04.08~	-
이동준	남	1957년 05월	전무이사	미등기임원	상근	소재BU 소재연구소장	한양대 생물학(석사) 대상(주) 중앙연구소장	-	-		1986.11.17~	-
이정성	남	1965년 10월	상무이사	미등기임원	상근	식품BU 식품연구소장	고려대 식품가공학(석사) 대상(주) 최고고객책임자(CCO)	-	-		2003.11.17~	-
최성수	남	1959년 10월	전무이사	미등기임원	상근	식품BU 글로벌본부장	고려대 농화학(학사) 대상(주) 식품BU 해외사업본부장	-	-		1986.11.17~	-
김영주	남	1964년 09월	상무이사	미등기임원	상근	식품BU 영업본부장	전남대 식품공학(학사) 대상(주) 식품BU FS본부장	-	-		1989.07.03~	-
김학준	남	1964년 04월	상무이사	미등기임원	상근	소재BU 소재1연구실장	전북대 농화학(석사) 대상(주) 소재BU CMG2그룹장 겸 소재 전략담당총역	-	-		1991.07.09~	-
진중현	남	1967년 05월	상무이사	미등기임원	상근	식품BU CM3 본부장	부산대 미생물학(학사) 대상(주) 식품BU 편의식품연구실장	-	-		1999.03.01~	-
임세령	여	1977년 08월	전무이사	미등기임원	상근	식품BU 마케팅담당 총역	뉴욕대 심리학(학사) 대상(주) 식품BU 사업전략담당 총역	159,000	-	최대주주의 주주	2012.12.03~	-
임상민	여	1980년 06월	전무이사	미등기임원	상근	식품BU 전략담당 총역 소재BU 전략담당 총역	LONDON BUSINESS SCHOOL MBA 대상(주) 기획관리본부 부분부장 대상아메리카 부서장 대상총공 중국사업전략담당총역	-	-	최대주주의 주주	2009.08.01~	-
임병용	남	1959년 04월	상무이사	미등기임원	상근	식품BU 순창공장장	송원공업전문대 공업경영학(학사) 대상(주) 식품BU 식품생산본부장	-	-		1984.08.16~	-
권용석	남	1962년 01월	상무이사	미등기임원	상근	식품BU 홍보실장	원광대 신문방송학(학사) 대상(주) 홍보팀장	-	-		1991.07.18~	-
윤석훈	남	1966년 07월	상무이사	미등기임원	상근	식품BU KAM전략실장	조선대 회계학(학사) 대상(주) 식품사업총괄 서울사업부장	-	-		1990.11.19~	-

이용기	남	1965년 10월	상무이사	미등기임원	상근	소재BU Global 영업본부장	단국대 무역학(학사) Daesang Europe 대표이사	-	-	1991.11.11~	-
김재갑	남	1969년 09월	상무이사	미등기임원	상근	소재BU 전략기획본부장	경희대 생물학과(학사) 소재BU 기획실장	-	-	1993.12.20~	-
곽문교	남	1970년 06월	상무이사	미등기임원	상근	식품BU P본부장	서울대 전기공학(학사)	-	-	2009.11.09~	-
김준규	남	1968년 01월	상무이사	미등기임원	상근	식품BU 경영전략실장	연세대 경영학과(학사) 대상(주) 경영지원본부장 대상홀딩스(주) 본부장	-	-	1993.11.29~	-
임종연	남	1958년 12월	전무이사	미등기임원	상근	식품BU 미안마사무소장	동국대 농업경제학과(학사)	-	-	2018.04.01~	-
정성용	남	1963년 03월	상무이사	미등기임원	상근	소재BU CMG1그룹장	전남대 화학과(석사) DAESANG RICOR 대표이사	-	-	1991.05.06~	-
황보종현	남	1963년 11월	상무이사	미등기임원	상근	소재BU 솔루션실장	인하대 화학과(석사) 대상) 소재BU 혁신기획팀장	-	-	1998.06.12~	-
유윤상	남	1964년 04월	상무이사	미등기임원	상근	식품BU Global 영업부장	경원대 무역학과(석사) DAESANG JAPAN 대표이사	-	-	1993.05.10~	-
전정근	남	1973년 08월	상무이사	미등기임원	상근	식품BU Global 사업부장	고려대 경제학(학사) 대상홀딩스)전략기획팀장	-	-	1998.11.02~	-
나경호	남	1966년 05월	상무이사	미등기임원	상근	식품BU 수도권사업부장	전남대 공법학과(학사) 대상 FS본부 KAM 전략실장	-	-	1990.11.19~	-

※ 등기임원 타회사 임원겸임 현황

성명	회사명	직책	비고
박용주	대상홀딩스(주) 대상베스트코(주)	이사 대표이사	비상근 상근
김훈식	대상홀딩스(주) 대상라이프사이언스(주) 동서건설(주) 유티씨앤컴퍼니(주) 이지재무설계(주)	대표이사 이 사 감 사 이 사 이 사	상근 비상근 비상근 비상근 비상근
임정배	대상홀딩스(주)	이사	비상근
김병태	사단법인 한국식품안전협회	감사	비상임
최정호	신안천일염(주) 정풍(주)	이사 이사	비상근 비상근

나. 직원 현황

(1) 직원의 현황

당사는 총 5,001명의 직원을 고용하고 있으며 평균 근속연수는 10년 5개월, 1인 평균급여액은 50백만원입니다.

(기준일 : 2018년 12월 31일 )

(단위 : 백만원)

사업부문	성별	직원 수				합 계	평균 근속연수	연간급여 총액	1인평균 급여액	비고
		기간의 정함이 없는 근로자		기간제 근로자						
		전체	(단시간)	전체	(단시간)					

			근로자)		근로자)					
식품	남	1,345	-	23	3	1,377	12년 0개월	95,090	70	-
식품	여	2,337	-	596	555	2,941	8년 4개월	100,819	34	-
소재	남	604	-	5	-	613	15년 4개월	50,389	83	-
소재	여	86	-	3	-	86	9년 3개월	3,987	45	-
기타	남	-	-	2	-	2	20년 1개월	406	203	고문
기타	여	-	-	-	-	-	-	-	-	-
합 계		4,372	-	629	558	5,001	10년 5개월	250,692	50	-

※ 평균 근속연수 : 2018년 12월 31일 현재 재직인원의 평균 근속연수

※ 연간 급여 총액 : 2018년 01월 ~ 2018년 12월 사이에 지급된 급여총액

※ 1인 평균 급여액 : 연간 급여 총액 / 직원수

## (2) 미등기임원 보수 현황

(기준일 : 2018년 12월 31일 )

(단위 : 백만원)

구 분	인원수	연간급여 총액	1인평균 급여액	비고
미등기임원	31	6,590	213	-

※ 미등기임원 연간급여 총액은 2018년 01월 ~ 2018년 12월 기간 미등기 임원에게 지급된 금액입니다.

※ 미등기임원(신규임원) 연간급여 총액은 2018년 12월 미등기 임원에게 지급된 금액입니다.

## 2. 임원의 보수 등

<이사·감사 전체의 보수현황>

### 1. 주주총회 승인금액

(단위 : 백만원)

구 분	인원수	주주총회 승인금액	비고
이사	8	8,000	-
감사	1	200	-

### 2. 보수지급금액

#### 2-1. 이사·감사 전체

(단위 : 백만원)

인원수	보수총액	1인당 평균보수액	비고
7	1,653	236	보수를 지급하지 않는 기타비상무이사 제외

#### 2-2. 유형별

(단위 : 백만원)

구분	인원수	보수총액	1인당 평균보수액	비고
등기이사 (사외이사, 감사위원회 위원 제외)	4	1,472	368	-
사외이사 (감사위원회 위원 제외)	2	72	36	-
감사위원회 위원	-	-	-	-
감사	1	109	109	-

## &lt;이사·감사의 개인별 보수현황&gt;

## 1. 개인별 보수지급금액

(단위 : 원)

이름	직위	보수총액	보수총액에 포함되지 않는 보수
정홍언	대표이사	526,529,601	-

## 2. 산정기준 및 방법

(단위 : 원)

이름	보수의 종류		총액	산정기준 및 방법
정홍언	근로소득	급여	450,000,000	<ul style="list-style-type: none"> <li>○ 기본급 37,500,000 *12</li> <li>- 이사회 승인을 받은 임원보수관리규정에 따라 직책역할급을 포함하여, 연간 급여총액 450,000,000원을 책정하고, 이를 12분할하여 매월 지급하였음</li> </ul>
		상여	76,529,601	<ul style="list-style-type: none"> <li>○ 개인성과급</li> <li>- 임원보수관리규정에 의거, 매출액/영업이익으로 구성된 계량지표와 정량 / 정성지표로 구성된 CEO미션 달성여부를 종합적으로 평가하여 기준연봉의 0%~20% 내에서 지급할 수 있음</li> <li>.계량지표와 관련하여 당사 소재BU의 매출액이 전년도 6,901억 원에서 올해 7,595억 원으로 전년 대비 10% 증가한 점, 영업이익이 전년도 605억 원에서 올해 647억 원으로 전년 대비 6% 증가한 점을 고려하여 개인성과급 42백만 원을 지급하였음</li> </ul>
		주식매수선택권	-	-
		행사이익	-	-
		기타 근로소득	-	-
	퇴직소득	-	-	

	기타소득	-	-
--	------	---	---

## IX. 계열회사 등에 관한 사항

### 1. 회사가 속해 있는 기업집단

가. 기업집단의 명칭 : 대상

나. 소속회사의 명칭

- 국내 23개사

회사명	법인등록번호	주 업 종	구분
대상홀딩스(주)	110111-3280099	지주회사	상장
대상(주)	110111-0327125	음식료품제조업	상장
대상정보기술(주)	110111-0789432	소프트웨어 자문, 개발 및 공급업	비상장
대상라이프사이언스(주)	110111-6545804	헬스, 실버사업	비상장
(주)상암커뮤니케이션즈	110111-0924179	광고물 제작 및 대행업	비상장
동서건설(주)	134411-0015750	토목시설물 건설업	비상장
베네하우스(주)	110111-5878545	부동산임대업	비상장
대상에이치에스(주)	110111-4170992	음식점업	비상장
(주)초록마을	110111-1833725	친환경유기농산물전문유통	비상장
(주)초록마을알에스	110111-3401025	농산물, 유기농인증업	비상장
(주)복음자리	135011-0061461	과일 가공식품 생산 및 판매	비상장
신안천일염(주)	201111-0031156	천일염 사업	비상장
(주)정풍	161511-0004279	식품제조및판매	비상장
대상베스트코(주)	110111-4287755	농축수산물 등 도소매	비상장
디유포드(주)	175911-0013127	수산물 가공 및 처리	비상장
(주)디엠씨	211111-0039900	전분 및 당류 제조업	비상장
유티씨인베스트먼트(주)	110111-0570922	금융업	비상장
유티씨앤컴퍼니(주)	110111-3928219	국내 및 해외투자	비상장
이지재무설계(주)	110111-3599367	온라인 정보제공	비상장
(주)즐거운미래	110111-3213256	제설장비제조	비상장
(주)이얼싼중국문화원	110111-2413146	교육서비스	비상장
(주)이얼싼중국어어학원	110111-5185619	교육서비스	비상장
유티씨이공일팔의일호사 모투자합자회사	110113-0024074	투자업	비상장

- 해외 16개사

회 사 명	소재국
PT.MIWON INDONESIA	인도네시아
PT.JICO AGUNG	인도네시아

PT. ABN	인도네시아
MIWON VIETNAM	베트남
DAESANG JAPAN	일본
DAESANG HONGKONG	홍콩
DAESANG AMERICA	미국
DAESANG EUROPE	네덜란드
SANGAM & ASSOCIATES	미국
천진덕풍식품유한공사	중국
대상(북경)식품유한공사	중국
DAESANG RICOR	필리핀
DUC VIET FOOD JOINT STOCK COMPANY	베트남
PT. SINTANG RAYA	인도네시아
NewYork Golf Enterprises	미국
DAESANG PHILIPPINES CORPORATION	필리핀

※ 해외법인은 모두 비상장법인입니다.

다. 당사는 독점규제및공정거래에관한법률에 의한 상호출자제한, 출자총액제한, 채무보증제한 대상에 해당하지 않습니다.

## 2. 계통도

□ 계열회사등 상호투자지분현황 : 총 39개사

◎ 국내계열회사 : 총 23개사

① 지주회사 : 1개사

② 지주회사의 자회사 : 7개사

③ 위 ①,②를 제외한 계열회사 : 15개사

◎ 해외계열회사 : 총 16개사

■ 아래 지분율은 2018년 12월 31일 현재 보통주에 대한 지분율을 나타냅니다.

(1) 지주회사 : 대상홀딩스(주)

회사명/소유자명	동일인 및 친족	기타 특수관계인	(재)대상 문화재단	계
대상홀딩스(주)	64.68%	-	2.22%	66.90%

(2) 지주회사의 자회사(국내) : 7개사

자회사명/소유자명	대상홀딩스(주)	(재)대상문화재단	동일인 및 친족	계
대상(주)	39.28%	3.82%	1.66%	44.76%
대상정보기술(주)	100.0%	-	-	100.0%

(주)상암커뮤니케이션즈	100.0%	-	-	100.0%
동서건설(주)	100.0%	-	-	100.0%
대상에이치에스(주)	50.00%	-	50.00%	100.0%
(주)초록마을	49.10%	-	50.47%	99.57%
대상라이프사이언스(주)	100.0%	-	-	100.0%

※ 대상에이치에스(주)는 본 보고서 작성기준일 이후인 2019년 2월 28일 청산 완료 되었습니다.

(3) 계열회사(국내) : 15개사

회사명/주주명	대상(주)	동일인 및 친족	기타 특수관계인	대상베스트 코(주)	유티씨인베스 트먼트(주)	유티씨앤컴 퍼니(주)	(주)초록마 을	(주)이얼싼 중국문화원	동서건설 (주)	계
(주)초록마을알에스							100%			100%
베네하우스(주)									100%	100%
(주)복음자리	100%									100%
신안천일염(주)	90%									90%
(주)정풍	100%									100%
대상베스트코(주)	100.00%									100%
디유푸드(주)	92.5%									92.5%
(주)디엠씨	50%									50%
유티씨인베스트먼트(주)		100%								100 %
유티씨앤컴퍼니(주)		100%								100 %
이지재무설계(주)						66.67%				66.67%
(주)즐거운미래		52.58%				37.45%				90.03%
(주)이얼싼중국문화원						96.00%				96.00%
(주)이얼싼중국국어학 원								100%		100%
유티씨이공일팔의일호 사모투자합자회사					3%					3%

(4) 계열회사(해외) : 16개사

회사명/주주명	대상홀딩 스(주)	대상(주)	대상정보 기술(주)	상암커뮤니 케이션즈	대상베스트 코(주)	PT Miwon	PT JICO AGUNG	Daesang Japan	기타 특수 관계인	계
PT. MIWON		89.98 %					9.98 %			99.96%
PT. JICO AGUNG	51.00%	48.75 %			0.25%					100%
PT. ABN		70.30%				29.70%				100%
Miwon Vietnam		93.11%								93.11%
Daesang Japan		100%								100%
Daesang H.K		100 %								100%
Daesang America		95.00 %	5.00 %							100%
Daesang Europe		100 %								100%

Sangam & Associates				100%						100%
PT. SR	50%									50%
NewYork Golf Enterprises	100%									100%
천진덕풍식품		100%								100 %
대상(북경)식품		100%								100 %
Daesang Ricor		50.00%								50%
DUC VIET FOOD JOINT STOCK COMPANY		99.99%							0.01%	100%
DAESANG PHILIPPINES CORPORATION		100%								100%

3. 지주회사 임원의 겸직현황은 다음과 같습니다.

성명	회사명	직책	상근여부
김훈식	대상(주)	이 사	비상근
	대상라이프사이언스(주)	이 사	
	동서건설(주)	감 사	
	유티씨앤컴퍼니(주)	이 사	
	이지재무설계(주)	이 사	
임정배	대상(주)	대표이사	상근
박현주	대상(주)	부 회 장	상근
박용주	대상(주)	이 사	비상근 상근
	대상베스트코(주)	대표이사	
김준규	(주)초록마을	감 사	비상근
	(주)상암커뮤니케이션즈	감 사	
	대상라이프사이언스(주)	감 사	
	PT.JICO AGUNG	이 사	
	대상(주)	식품BU 경영전략실장	

※ 대상(주) 임원의 겸직현황은 VIII. 임원 및 직원 등에 관한 사항을 참고하여 주시기 바랍니다.

타법인출자 현황

(기준일 : 2018년 12월 31일 )

(단위 : 백만원, 천주, %)

법인명	최초취득일자	출자 목적	최초취득금액	기초잔액			증기(감소)			기말잔액			최근사업연도 재무현황	
				수량	지분율	장부 가액	취득(처분)		평가 손익	수량	지분율	장부 가액	총자산	당기 순이익
							수량	금액						
(주)복음자리 (비상장)	2009년 03월 12일	경영지배	7,380	140	100	22,477	-	-	809	140	100	23,286	27,974	1,006
신안천일염(주) (비상장)	2009년 11월 06일	경영지배	580	684	90	4,574	-	-	83	684	90	4,657	6,627	157
대상베스트코(주) (비상장)	2010년 02월 25일	경영지배	7,000	2,480	100	27,221	-	-	-27,221	2,480	100	0	179,080	-35,436
(주)정풍 (비상장)	2012년 01월 01일	경영지배	3,943	352	100	39,384	-	-	3,212	352	100	42,596	69,660	1,862

디유푸드㈜ (비상장)	2016년 03월 29일	경영지배	1,620	333	92.5	919	-	-	-90	333	92.5	829	2,055	10
㈜디엠씨 (비상장)	2013년 12월 30일	투자	2,100	420	50	2,100	-	-	0	420	50	2,100	12,069	1,034
DAESANG HONGKONG LTD (비상장)	1998년 12월 31일	경영지배	30	741	100	1,479	-	-	1,716	741	100	3,195	9,342	1,587
DAESANG JAPAN. INC (비상장)	1998년 12월 31일	경영지배	346	80	100	3,503	-	-	345	80	100	3,848	26,762	55
MIWON VIETNAM CO.LTD (비상장)	1998년 12월 31일	경영지배	855	1	93.11	16,403	-	-	2,123	1	93.11	18,526	60,580	1,914
DUC VIET FOOD (비상장)	2016년 09월 21일	경영지배	36,106	13,000	99.99	36,870	-	-	-3	13,000	99.99	36,867	12,983	575
PT. MIWON INDONESIA (비상장)	1998년 12월 31일	경영지배	5,654	4,569	89.98	106,040	-	-	132	4,569	89.98	106,172	212,165	3,964
PT. JICO AGUNG (비상장)	1998년 12월 31일	투자	4,173	0	48.75	6,200	-	-	0	0	48.75	6,200	30,566	2,255
DAESANG AMERICA. INC (비상장)	1998년 12월 31일	경영지배	327	0	95	0	-	-	0	0	95	0	15,547	-1
DAESANG EUROPE B.V (비상장)	1998년 12월 31일	경영지배	309	1	100	0	-	-	0	1	100	0	34,515	-1,343
PT ABN (비상장)	1998년 12월 31일	경영지배	469	4	70.3	4,695	-	-	-224	4	70.3	4,471	12,493	93
대상(북경)식품유한공사 (비상장)	2010년 03월 29일	경영지배	4,145	0	100	1,696	-	-	-59	0	100	1,637	7,974	-71
천진덕풍식품유한공사 (비상장)	2010년 03월 29일	경영지배	3,367	0	100	4,677	-	-	48	0	100	4,725	5,111	98
DAESANG RICOR (비상장)	2012년 11월 29일	투자	1,242	1,875	50	4,995	-	-	0	1,875	50	4,995	27,212	280
DAESANG PHILIPPINES CORPORATION	2018년 05월 09일	경영지배	537	0	0	0	260	537	-135	260	100	402	421	-158
CJ (상장)	1998년 12월 31일	투자	6	0	0	26	0	-26	0	0	0	0	2,811,945	36,145
CJ제일제당 (상장)	1998년 12월 31일	투자	4	0	0	30	0	-30	0	0	0	0	8,589,526	926,269
세이브존I&C (상장)	2002년 12월 31일	투자	1	1	0	2	-1	-2	0	0	0	0	574,690	25,211
한신공영 (상장)	2002년 12월 31일	투자	1	0	0	2	0	-2	0	0	0	0	1,639,364	141,192
SPC삼립(상장)	2002년 12월 31일	투자	1	0	0	7	-	-7	0	0	0	0	593,541	27,766
한국기업평가 (상장)	1999년 12월 31일	투자	720	60	1.32	3,246	-60	-3,246	0	0	0	0	98,926	12,259
(주)프로바이오닉 (비상장)	2011년 08월 01일	투자	500	17	7.84	0	-	-	0	17	7.84	0	834	-528
진안마을(주) (비상장)	2016년 12월 01일	투자	20	2	2	20	-	-	0	2	2	20	1,198	109
(주)바이오리더스 (상장)	2000년 12월 31일	투자	383	79	0.64	784	-79	-784	0	0	0	0	79,598	-16,082
신기화학공업 (비상장)	1998년 12월 31일	투자	239	23	19.17	449	-	-	-85	23	19.17	364	16,875	370
전주문화방송 (비상장)	1998년 12월 31일	투자	1,548	24	15.29	5,142	-	-	-826	24	15.29	4,316	43,737	-675
전주방송 (비상장)	1998년 12월 31일	투자	840	168	3	1,368	-	-	-74	168	3	1,294	56,211	1,455
한국경제신문 (비상장)	1998년 12월 31일	투자	60	6	0	81	-	-	0	6	0	81	371,583	23,890
(주)크리콤 (비상장)	1998년 12월 31일	투자	50	10	1.67	0	-	-	0	10	1.67	0	1,365	-69
(주)베리오 (비상장)	2000년 12월 31일	투자	15	15	15	75	-	-	0	15	15	75	1,278	45
한국보건의료방송 (비상장)	2004년 12월 31일	투자	935	2	0.34	0	-	-	0	2	0.34	0	338	-1353
주목도시보증공사 (비상장)	1998년 12월 31일	투자	7,816	409	0.06	4,198	-	-	774	409	0.06	4,972	7,183,204	512,838
제주국제컨벤션센터 (비상장)	1998년 12월 31일	투자	500	100	0.3	448	-	-	4	100	0.3	452	175,661	-997
순창장류(주) (비상장)	2011년 06월 08일	투자	100	60	29.9	1,402	-	-	0	60	29.9	1,402	4,543	-883
유티씨그린바이오투자조합 (비상장)	2015년 10월 27일	투자	4,500	7	45	9,000	-	1,800	1,800	7	45	10,800	22,351	-544
한국미니스톱 (비상장)	1998년 12월 31일	투자	17,700	1,016	20	11,169	-	-	0	1,016	20	11,169	294,878	1,995
금호고속(비상장)	2006년 09월 30일	투자	15,000	150	4.76	15,787	-15	-1,806	84	135	4.28	14,065	1,767,071	-27,715
합 계			26,861	-	336,469	105	-3566	-17,587	26,966	-	313,516	-	-	-

※상기 타법인출자현황은 대상(주) 별도재무제표 기준으로 작성되었습니다.

## X. 이해관계자와의 거래내용

### 가. 채무보증 내역

당기말 현재 당사가 이해관계자를 위해 제공한 지급보증의 내용은 다음과 같습니다.

(기준일 : 2018년 12월 31일 )

(단위 : 백만원)

성명 (법인명)	관계	거래내역				비고
		기초	증가	감소	기말	
상암커뮤니케이션즈	계열회사	3,000	1,000	-	4,000	채권자 : 한국방송광고공사 채무내용 : 광고료 이행지급보증 (보증기간 : 19.01 ~ 19.12)
신안천일염(주)	계열회사	4,577	-	(994)	3,583	채권자 : 하나은행외 채무내용 : 채무보증 (보증기간 : 18.05 ~ 19.06)
대상베스트코(주)	계열회사	108,591	-	(15,758)	92,833	채권자 : 농협은행외 채무내용 : 채무보증 (보증기간 : 16.02 ~ 20.09)
PT.MIWON INDONESIA	계열회사	26,785		(15,604)	11,181	채권자 : 한국수출입은행 채무내용 : 역외금융 외 (보증기간 : 17.03 ~ 19.02)
DAESANG AMERICA INC.	계열회사	3,857	168		4,025	채권자 : 우리은행 채무내용 : 현자금용 (보증기간 : 18.08 ~ 19.08)
DAESANG HONGKONG LTD	계열회사	14,678	640		15,318	채권자 : 우리은행외 채무내용 : 현자금용외 (보증기간 : 18.03 ~ 19.12)
DAESANG JAPAN INC	계열회사	27,555		(1,226)	26,329	채권자 : 신한은행외 채무내용 : 현자금용외 (보증기간 : 18.02 ~ 20.01)
DAESANG EUROPE B.V	계열회사	3,838		1	3,837	채권자 : 하나은행외 채무내용 : 현자금용외 (보증기간 : 18.05 ~ 19.05)
MIWON VIETNAM CO. LTD	계열회사	19,285	6,431		25,716	채권자 : 한국산업은행외 채무내용 : 역외금융 외 (보증기간 : 17.08 ~ 20.08)
합계		212,166	8,239	(33,583)	186,822	-

※ 기초 및 기말 환율 : 기초 및 기말 환율은 2018년 1월 1일과 2018년 12월 31일 서울외국환중개 최고고시환율을 적용하였습니다.

### 나. 출자 및 출자지분 처분내역

(기준일 : 2018년 12월 31일 )

(단위 : 백만원)

성명	관계	출자 및 출자지분 처분내역		비고

(법인명)		출자지분의 종류	거래내역				
			기 초	취 득	평가손익	기 말	
DAESANG PHILIPPINES CORPORATION	자회사	보통주	-	537	(135)	402	신규법인설립위한 취득
유티씨그린바이오투자조합	관계기업	보통주	9,000	1,800	-	10,800	출자금

- 당사는 DAESANG PHILIPPINES CORPORATION에 2018년 5월 9일(지분율 100%, 260천주)을 신규 출자하여 설립하였습니다.

- 당사는 유티씨그린바이오투자조합에 2018년 9월 20일(출자비율 45%, 1,800백만원)을 출자하였습니다.

다. 대여금 내역

- 해당 사항이 없습니다.

2. 대주주등에 대한 거래

보고서 작성기준일 현재 회사의 종속기업 등에 대한 재화의 판매 또는 용역의 제공과 구입 내역은 다음과 같습니다. 자세한 내역은 「III. 재무에 관한 사항 - 5. 재무제표 주석 - 29. 특수관계자와의 거래」를 참조 바랍니다.

(당기)

(단위 : 백만원)

특수관계구 분	기업명	매출	매입	유무형자산 취득	유무형자산 처분	사업양수도	기타수익	기타비용
지배기업	대상홀딩스(주)	26	-	-	-	-	4	5,378
종속기업	디유포드(주)	276	5,162	-	3	-	-	21
	(주)복음자리	995	17,416	-	-	-	23	16
	신안천일염(주)	118	3,249	-	-	-	8	1
	(주)정풍	3,254	26,027	358	1	-	191	67
	대상베스트코(주)	77,344	41,945	856	-	-	839	70
	DUC VIET FOOD JSC	24	-	-	-	-	-	-
	PT. MIWON INDONESIA	1,405	17,291	-	-	-	735	22
	PT. ANEKA BOGA NUSANTARA	3,843	-	-	-	-	-	-
	MIWON VIETNAM CO.,LTD.	14,195	5,892	-	-	-	343	323
	DAESANG (H.K.) LTD.	19,725	17,699	-	-	-	3	6
	천진덕식품유한공사	-	3,308	-	-	-	-	-
	대상(북경)식품유한공사	10,708	212	-	-	-	-	2,025
	DAESANG JAPAN INC.	44,972	461	-	-	-	25	222
	DAESANG AMERICA INC.	38,106	-	-	-	-	6	22
	DAESANG EUROPE B.V.	97,127	8,895	-	-	-	2	16
	소계	312,092	147,557	1,214	4	-	2,175	2,811
	관계기업	한국미니스톱(주)	1,794	-	-	-	-	-
PT. JICO AGUNG		3,988	-	-	-	-	-	-
농업회사법인순창장류(주)		100	490	-	-	-	21	-
소계		5,882	490	-	-	-	21	399
공동기업	DAESANG RICOR CO.,LTD.	265	-	-	-	-	640	-
	(주)디엠씨	21,170	-	-	-	-	60	-
	소계	21,435	-	-	-	-	700	-

기타특수관 계자	대상정보기술(주)	-	-	1,063	-	-	331	11,482
	대상라이프사이언스㈜	3,359	1,335	-	-	36,714	2,026	9
	(주)상암커뮤니케이션즈	-	-	-	-	-	28	2,560
	동서건설(주)	-	-	22	-	-	42	-
	(주)초록마을	13,128	325	-	-	-	224	37
	SANGAM & ASSOCIATES	-	-	-	-	-	-	334
	대상문화재단	-	-	-	-	-	2	432
	비온드에프엔비㈜	34	113	1,358	-	-	-	15
	(주)즐거움미래	-	-	40	-	-	-	2
	유티씨인베스트먼트㈜	-	-	-	-	-	-	300
	소계	16,521	1,773	2,483	-	36,714	2,653	15,171
	합계	355,956	149,820	3,697	4	36,714	5,553	23,759

(\*1) 당사는 보고기간 중 대상베스트코(주)로부터 청원물류센터의 냉동/냉장 설비 등을 취득 하였습니다. 당사가 자산양수와 관련하여 지급한 대가는 856백만원입니다.

(\*2) 당사는 보고기간 중 비온드에프엔비(주)로부터 해외상표권 및 국내상표 전용사용권 (1,358백만원), 기타 관련된 금융자산(570백만원)에 대하여 자산양수하였습니다. 당사가 자 산양수와 관련하여 지급한 총 대가는 1,928백만원입니다.

(\*3) 당사는 식품사업 역량집중을 통한 경쟁력 강화를 위하여 2017년 11월 2일 이사회 결의 에 따라 2018년 4월 1일 웰라이프 사업부문을 사업양도하였습니다. 당사가 사업양도와 관련 하여 지급받은 이전대가와 취득일에 양도한 자산·부채의 가액은 다음과 같습니다.

(단위: 백만원)

구분	금액
I. 이전대가	
현금	36,714
II. 식별가능한 자산과 부채를 양도한 금액	
재고자산	3,394
선금비용	137
유/무형자산	5,544
순확정급여채무	(2,434)
기타 양도한 자산/부채 가액	(879)
III. 기타	
영업권(**1)	2,133
IV. 차이	
차액(**2)	28,820

(\*1) 식품사업의 사업가치 중 양도하는 사업의 가치에 해당하는 영업권을 양도차익과 조정 하였습니다.

(\*2) 해당 사업양도시 사업양도대가와 재무제표상의 장부금액의 차액을 기타손익으로 조정 하였습니다.

## XI. 그 밖에 투자자 보호를 위하여 필요한 사항

### 1. 주주총회의사록 요약

주총일자	안 건	결 의 내 용	비 고
제65기 주주총회 (2019.03.22)	1. 재무제표승인의 건 2. 정관 일부 변경의 건 3. 이사선임의 건 4. 이사 보수한도액 결정의 건 5. 감사 보수한도액 결정의 건	원안대로 승인 원안대로 승인 원안대로 승인 (사내이사 : 박용주, 사외이사 : 김병태, 나양주) 이사보수한도액 : 80억원 승인 감사보수한도액 : 2억원 승인	-
제64기 주주총회 (2018.03.23)	1. 재무제표승인의 건 2. 이사선임의 건 3. 감사선임의 건 4. 이사 보수한도액 결정의 건 5. 감사 보수한도액 결정의 건	원안대로 승인 원안대로 승인 (기타비상무이사 재선임 : 박용주) 원안대로 승인 (신규선임 : 박시중) 이사보수한도액 : 80억원 승인 감사보수한도액 : 2억원 승인	-
제63기 주주총회 (2017.03.24)	1. 재무제표승인의 건 2. 이사선임의 건 3. 이사 보수한도액 결정의 건 4. 감사 보수한도액 결정의 건	원안대로 승인 원안대로 승인 (사내이사 : 최정호, 오연택 / 기타비상무이사 : 김훈식) (사내이사 재선임 : 임정배, 정홍연) 이사보수한도액 : 80억원 승인 감사보수한도액 : 2억원 승인	-
제62기 주주총회 (2016.03.18)	1. 재무제표승인의 건 2. 이사선임의 건 3. 이사 보수한도액 결정의 건 4. 감사 보수한도액 결정의 건	원안대로 승인 원안대로 승인 (사내이사 : 이상철 / 사외이사 : 김병태, 나양주) 이사보수한도액 : 80억원 승인 감사보수한도액 : 2억원 승인	-
제61기 주주총회 (2015.03.20)	1. 재무제표승인의 건 2. 이사선임의 건 3. 감사선임의 건 4. 이사 보수한도액 결정의 건 5. 감사 보수한도액 결정의 건	원안대로 승인 원안대로 승인 (기타비상무이사재선임 : 임정배, 박용주) 원안대로 승인 (신규선임 : 나응호) 이사보수한도액 : 80억원 승인 감사보수한도액 : 2억원 승인	-

### 2. 우발부채 등

#### 가. 중요한 소송사건

2018년 12월 31일 기준 현재 회사가 원고로 계류중인 소송사건은 4건으로 소송가액은 16,019백만원이며, 피고로 계류중인 소송사건은 3건으로 소송가액은 2,696백만원입니다. 회사의 경영진은 이러한 소송사건의 결과가 회사의 재무상태에 중대한 영향을 미치지 않을 것으로 예상하고 있습니다.

2018년 12월 31일 기준 연결기업이 원고로 계류중인 소송사건은 36건으로서 소송가액은 16,385백만원이며, 피고로 계류중인 소송사건은 5건으로서 소송가액은 2,749백만원입니다. 해당 소송내역이 연결기업의 재무제표에 중대한 영향을 미치지 않을 것으로 판단하고 있습니다.

#### 1) 당사가 원고인 경우 (단위 : 백만원)

회사	사건내용	피고	관할	소송금액	진행경과
----	------	----	----	------	------

대상(주)	손해배상(기)	이현희	서울북부지방법원	55	1심
	부가가치세경정거부처분취소	동대문세무서장 외 1명	서울행정법원	2,000	1심
	부가가치세경정거부처분취소	동대문세무서장 외 1명	서울행정법원	13,914	1심
	회수처분취소	충청남도지사	대전지방법원	50	1심
대상베스트코(주)	물품대 반환	동해종합 외 총 30건	서육북부지방법원	266	
	추심금 청구의 소	(주)한스비	인천지방법원	20	
기타				80	
합계(36건)				16,385	

※ 2018년 12월 31일 현재

※ 주요 종속회사인 PT MIWON INDONESIA는 해당사항이 없습니다.

2) 당사가 피고인 경우 (단위 : 백만원)

회사	사건내용	원고	관할	소송금액	진행경과
대상(주)	물류대행수수료등	에프씨로지스	대법원	1,576	
	물류대행수수료등	에프씨로지스	서울중앙지방법원	1,110	
	손해배상청구	우영옥	인천지방법원	10	
대상베스트코(주)	제3자 이의소	이재용 외 총 2건	서울북부지방법원	53	
합계(5건)				2,749	

※ 2018년 12월 31일 현재

※ 주요 종속회사인 PT MIWON INDONESIA는 해당사항이 없습니다

나. 견질 또는 담보용 어음·수표 현황

- 당사는 해당사항이 없습니다.

다. 그 밖의 우발채무 등

(1) 2018년 12월 31일 기준 연결기업의 금융기관 한도 약정사항은 다음과 같습니다.

(기준일 : 2018년 12월 31일)

단위 : 백만원

한도 약정사항	당기말
당좌차월	25,858
일반대출 약정 등	429,947
구매카드 약정	20,600
수입신용장 한도 약정 등	20,000
수입신용장 한도 약정(외화) 등	USD 156,800,000
외국환거래한도	USD 3,000,000
B2B한도 약정 등	44,000
포괄한도 약정	21,600
포괄한도 약정(외화)	USD 35,000,000

(2) 연결기업은 서울보증보험(주)에 거래이행보증 등 부보금액 8,377백만원(전기말: 8,386백만원)을 가입하고 있습니다.

(3) 2018년 12월 31일 기준 연결기업이 특수관계자 등에게 제공한 지급보증의 내역은 다음과 같습니다.

(단위 : 백만원)

특수관계자	채권자	보증내용	금액
(주)상암커뮤니케이션즈	한국방송광고공사	광고료지급보증	4,000

※ 대상(주)의 우발채무(2018년 12월 31일 기준)

(1) 기준일 현재 당사의 금융기관 한도 약정사항은 다음과 같습니다.

(단위 : 백만원)

한도약정사항	금액
당좌차월	23,000
일반대출 약정 등	122,200
수입신용장 한도 약정 등	20,000
수입신용장 한도 약정(외화) 등	USD 144,800,000
외국환거래한도	USD 3,000,000
B2B한도 약정 등	44,000
포괄한도 약정	20,000
포괄한도 약정(외화)	USD 35,000,000

(2) 당사는 서울보증보험(주)에 거래이행보증 등으로 부보금액 2,018백만원(전기말: 1,545백만원)을 가입하고 있습니다.

(3) 2018년 12월 31일 기준 당사가 특수관계자 등에게 제공한 지급보증의 내역은 다음과 같습니다.

(단위 : 백만원)

특수관계자	채권자	보증내용	금액
PT. MIWON INDONESIA	한국수출입은행	현지금융외	11,181
MIWON VIETNAM CO., LTD.	한국산업은행외	현지금융외	25,716
DAESANG AMERICA INC.	우리은행	현지금융외	4,025
DAESANG (H.K.) LTD.	우리은행외	현지금융외	15,318
DAESANG JAPAN INC.	우리은행외	현지금융외	26,329
DAESANG EUROPE B.V.	KEB하나은행	현지금융외	3,837
(주)상암커뮤니케이션즈	한국방송광고공사	광고료지급보증	4,000
신안천일염(주)	KEB하나은행	채무보증	3,583

대상베스트코(주)	농협은행외	채무보증	92,833
합계			186,822

※ 주요 종속회사의 우발채무

(1) 2018년 12월 31일 기준 주요 종속회사가 타인으로부터 제공받은 지급보증의 내역은 다음과 같습니다.

회사명	보증제공자	보증 제공처	관련 채무	보증금액
대상베스트코(주)	서울보증보험	-	매입대 지급보증	6,144

(2) 2018년 12월 31일 기준 주요 종속회사가 금융기관과 체결한 약정사항은 다음과 같습니다.

회사	과목	제공자	통화	최고발행제한
대상베스트코	구매카드한도대출	삼성카드	KRW	20,000,000,000
	수입신용장여신한도대출	농협은행 신설동지점	USD	3,000,000
	수입신용장여신한도대출	농협은행 신설동지점	USD	3,000,000
	수입신용장여신한도대출	국민은행 상봉역지점	USD	3,000,000
	수입신용장여신한도대출	하나은행 신설동지점	USD	3,000,000
	원화일반대출	하나은행 신설동지점	KRW	5,000,000,000
	원화일반대출	마이드림제이차	KRW	30,000,000,000
	원화일반대출	허니드림	KRW	40,000,000,000
	원화일반대출	베스트어워드	KRW	25,000,000,000
	원화일반대출	뉴스타베스트	KRW	25,000,000,000
PT MIWON INDONESIA	일반대출 약정 등	The Export-Import Bank of Korea	USD	10,000,000
		Standart Chartered Bank	USD	30,000,000
		KEB Indonesia	USD	10,000,000
		Bank Sumitomo Mitsui Indonesia	USD	45,000,000
		Bank of Tokyo Mitsubishi	USD	10,000,000

※ 주요 종속회사의 채무보증 현황  
- 해당사항 없음.

4. 대상(주) 및 주요 종속회사 제재현황 [최근 3개년]

1) 대기환경보전법 위반에 따른 과태료 부과 건

일자 : 2018년7월27일

처벌 또는 조치대상자 : 대상주식회사

처벌 또는 조치 내용 : 과태료 1,600,000원 (납부완료)

근거법령 : 대기환경보전법 제31조 제1항제4호

재발방지를 위한 회사의 대책 : 위반사항 즉시 개선 완료 및 교체주기 설정

2) 외국환거래법 위반에 따른 과태료 부과

일자 : 2017년 12월 6일

처벌 또는 조치대상자 : 대상주식회사

처벌 또는 조치 내용 : 과태료 13,476,210원 (납부완료)

근거법령 : 외국환거래법 제 32조 제 1항 제 3호

재발방지를 위한 회사의 대책 : 업무상 관리감독 강화

3) 산업안전보건법 위반에 따른 과태료 부과

일자 : 2017년 06월 23일

처벌 또는 대상자; 대상(주)성남공장

처벌 또는 조치 내용: 과태료 10,152천원 (납부완료)

근거법령

- 산업안전보건법 제13조 제1항 : 안전교육 실시확인,대행기관의 관리상태보고서 결재 등

- 산업안전보건법 제31조 제1항 : 근로자의 정기안전보건교육 실시 등

- 산업안전보건법 제48조 제1항 : 유해위험방지계획서 안전보건공단 제출 등

- 처벌 또는 조치에 대한 회사의 이행현황 : 재발방지를 위한 회사의 개선조치 및 대책

- 1차 개선완료(07월13일 개선사항 제출완료) : 산업안전보건법 제13조 제1항> 안전교육 실시확인 및 대행기관의 관리상태보고서 결재보고서 제출완료: 산업안전보건법 제31조 제1항>근로자의 정기안전보건교육 실시확인서 제출완료

- 2차 개선완료(08월15일개선사항 제출완료)

:산업안전보건법 제48조 제1항> (유해위험방지계획서)유해위험방지계획서 심사결과 통보서 결과 제출

- 재발방지를 위한 회사의 대책 : 산업안전보건법 제13조 제1항/산업안전보건법 제13조 제1항> 산업안전협회 연계 안전보건관리교육강화 : 산업안전보건법 제48조 제1항>유해위험 관련설비 입고 전 사전신고 진행

4) 부당한 고객유인행위에 대한 건

일자 : 2017년 4월 13일

처벌 또는 조치대상자 : 대상(주)

처벌 또는 조치내용 : 과징금 520백만원 (납부완료)

사유 및 근거법령 : 독점규제 및 공정거래에 관한 법률 제23조 제1항 제3호 및 시행령 제 36조 제1항 관련 제4호 가목에 따른 부당한 이익에 의한 고객유인

5) 폐수 배출허용기준 초과에 따른 초과배출부과금 부과

일자 : 2016년 07월 11일

처벌 또는 조치대상자 : 대상(주) 군산공장

처벌 또는 조치내용 : 과태료 25,453,310원 (납부완료)

근거법령 : 수질 및 수생태계 보전에 관한 법률 제41조 및 같은법 시행령 제45조

5. 공모자금 사용내역

- 해당사항이 없습니다.

6. 사모자금 사용내역

- 해당사항이 없습니다.

## 7. 외국지주회사의 자회사 현황

- 해당사항이 없습니다.

## 8. 작성기준일 이후 발생한 주요사항

### 9. 녹색경영

#### ○ 기후변화대응

당사는 기후변화가 기업의 사회적 책임이라는 윤리적 문제일 뿐만 아니라, 사업 경영상 하나의 큰 리스크로 인식하고 있습니다. 이러한 사회적 책임을 다하고, 사업리스크를 최소화하기 위하여, 식품업계에서의 선도적 온실가스 저감활동 등을 통한 적극적인 대응을 하고 있습니다.

#### ○ 환경관련 규제사항

##### (1) 온실가스 배출권 거래제 대응

당사는 온실가스 배출권 거래제 대응을 위해 장기적인 온실가스 대응전략을 작성하였습니다. EES팀(Energy Efficiency Solution Project)의 에너지진단활동을 통한 온실가스 및 에너지 저감아이템을 발굴하였고, 16년부터 시행된 온실가스 감축설비 정부지원사업에 참여하여, 에너지 사용량과 온실가스 배출량을 저감하고 있습니다. 앞으로도 정부 온실가스 시책에 적극 대응하며 온실가스 배출권거래제에 의한 경영환경 불확실성을 최소화하고자 합니다.

##### (2) 환경정보공개제도 참여

작년에 이어, 올해 환경정보공개제도에 참여하여 사업장의 환경정보를 공개하여, 사업장의 환경적 우수성을 드러내었습니다. 당사에서는 최근 사회적으로 이슈되고 있는 기업의 환경적 문제에 대해 많은 관심을 갖고 대응하고 있습니다. 깨끗하고 건강한 환경에서 더욱 깨끗하고 건강한 식문화가 만들어진다는 신념으로 환경적 책임을 다하고자 노력하겠습니다.

## [대상(주)]

(기준일 : 2018년 12월 31일 )

(단위 : tCO2eq., TJ)

구분	2018년 연간 온실가스 배출량(tCO2eq.)			2018년 연간 에너지 사용량(TJ)			
	직접배출(Scope1)	간접배출(Scope2)	총량	연료사용량	전기사용량	스팀사용량	총량
공장	121,317	420,575	541,892	1,581	5,518	3,823	10,922
기타	3,290	11,787	15,077	33	227	1	261
계	124,607	432,362	556,969	1,614	5,745	3,824	11,183

※ 위 배출량은 현재 진행되는 검증절차에 따라 변동될 수 있음

당사의 신규투자시, 온실가스 영향분석을 통한 대응방안을 마련하여 온실가스 리스크를 최소화하고 있습니다. 그 외, 신재생에너지 도입, 탄소라벨링 인증 등 각종 녹색경영에 적극적으로 참여하여 깨끗하고 건강한 식문화를 만들어 가기위해 노력하고 있습니다.

## [국외활동]

해외에서는 선진적 기술을 도입하여 해외사업장의 온실가스 저감활동(CDM) 등을 진행하고 있습니다.

향후, 온실가스 저감을 위한 각종 시범사업에 적극적으로 참여하고, 임직원의 체계적인 기후 변화교육을 통하여 당사의 기후변화 대응역량을 강화할 계획입니다.

## 10. 합병 등의 사후정보

### (1) 합병의 내역

[대상에프엔에프(주) 합병]

합병형태 : 흡수합병

합병배경 : 경영자원의 통합을 통한 시너지를 창출하고 경영의 효율성을 달성

이사회결의일 : 2016년 9월 28일

합병승인 이사회(주주총회 같음) : 2016년 10월 29일

합병기일 : 2016년 12월 1일

사후정보

합병등 전후의 재무사항 비교표

(단위 : 백만원)

대상회사	계정과목	예측		실적				비고
		1차연도	2차연도	1차연도		2차연도		
				실적	과리율	실적	과리율	
대상 에프엔에프 (주)	매출액	-	-	-	-	-	-	-
	영업이익	-	-	-	-	-	-	-
	당기순이익	-	-	-	-	-	-	-

※ 지분을 100%인 자회사를 무증자로 소규모 합병하여 외부평가기관의 평가를 받지 않았습니다. 이 때문에 예측정보를 별도로 기재하지 않습니다.

※ 합병 후 피합병 법인이 소멸됨에 따라 실적정보는 별도 산출되지 아니하여 기재하지 않습니다.

[대상베스트코(주) 합병]

합병형태 : 흡수합병

합병배경 : 제조역량과 유통 역량의 결합을 통한, B2B 시장 지위를 확대

이사회결의일 : 2019년 2월 25일

합병승인 이사회 결의(예정일) : 2019년 3월 29일

합병기일(예정일) : 2019년 5월 1일

사후정보

합병등 전후의 재무사항 비교표

(단위 : 백만원)

대상회사	계정과목	예측		실적				비고
		1차연도	2차연도	1차연도		2차연도		
				실적	과리율	실적	과리율	
대상 베스트코 (주)	매출액	-	-	-	-	-	-	-
	영업이익	-	-	-	-	-	-	-
	당기순이익	-	-	-	-	-	-	-

※ 지분을 100%인 자회사를 무증자로 소규모 합병하여 외부평가기관의 평가를 받지 않았습니다. 이 때문에 예측정보를 별도로 기재하지 않습니다.

※ 합병 후 피합병 법인이 소멸됨에 따라 실적정보는 별도 산출되지 아니하여 기재하지 않습니다.

(2) 사업양도 내역

당사 이사회는 2017년 11월 2일 건강사업부문의 매각을 승인하였습니다. 이사회 결의에 따라 2018년 4월 1일 웰라이프 사업부문을 사업양도하였습니다.

당사가 사업양도와 관련하여 지급받은 이전대가와 취득일에 양도한 자산·부채의 가액은 다음과 같습니다.

(단위: 백만원)

구분	금액
I. 이전대가	
현금	36,714
II. 식별가능한 자산과 부채를 양도한 금액	
재고자산	3,394
선급비용	137
유/무형자산	5,544
순확정급여채무	(2,434)
기타 양도한 자산/부채 가액	(879)
III. 기타	
영업권(*1)	2,133
IV. 차이	
차액(*2)	28,820

(\*1) 식품사업의 사업가치 중 양도하는 사업의 가치에 해당하는 영업권을 양도차익과 조정하였습니다.

(\*2) 해당 사업양도시 사업양도대가와 재무제표상의 장부금액의 차액을 기타손익으로 조정하였습니다.

## 【 전문가의 확인 】

### 1. 전문가의 확인

- 해당사항없음.

### 2. 전문가와의 이해관계

- 해당사항없음.