

목 차

분 기 보 고 서	1
【 대표이사 등의 확인 】	2
I. 회사의 개요.....	3
1. 회사의 개요.....	3
2. 회사의 연혁.....	8
3. 자본금 변동사항.....	10
4. 주식의 총수 등.....	10
5. 의결권 현황.....	12
6. 배당에 관한 사항 등.....	12
II. 사업의 내용	15
III. 재무에 관한 사항	49
1. 요약재무정보	49
2. 연결재무제표	51
3. 연결재무제표 주식	57
4. 재무제표	110
5. 재무제표 주식	115
6. 기타 재무에 관한 사항.....	170
IV. 감사인의 감사의견 등	191
V. 이사의 경영진단 및 분석의견.....	194
VI. 이사회 등 회사의 기관에 관한 사항	195
1. 이사회에 관한 사항	195
2. 감사제도에 관한 사항.....	196
3. 주주의 의결권 행사에 관한 사항.....	197
VII. 주주에 관한 사항.....	198
VIII. 임원 및 직원 등에 관한 사항.....	204
1. 임원 및 직원의 현황	204
2. 임원의 보수 등	207
IX. 계열회사 등에 관한 사항.....	209
X. 이해관계자와의 거래내용.....	214
XI. 그 밖에 투자자 보호를 위하여 필요한 사항	217
【 전문가의 확인 】	225
1. 전문가의 확인	225
2. 전문가와의 이해관계	225

분기보고서

(제 65 기)

사업연도 2018년 01월 01일 부터
2018년 09월 30일 까지

금융위원회

한국거래소 귀중

2018년 11월 14일

제출대상법인 유형 :

주권상장법인

면제사유발생 :

해당사항 없음

회 사 명 :

대상주식회사

대 표 이 사 :

임 정 배

본 점 소 재 지 :

서울특별시 동대문구 천호대로 26 대상빌딩

(전 화) 02-2220-9500

(홈페이지) <http://www.daesang.com>

작 성 책 임 자 :

(직 책) 상무 (성 명) 오 연 택

(전 화) 02-2220-9500

【 대표이사 등의 확인 】

[대표이사 등의 확인 · 서명]

확 인 서

우리는 당사의 대표이사 및 신고업무담당이사로서 이 보고서의 기재내용에 대해 상당한 주의를 다하여 직접 확인·검토한 결과, 중요한 기재사항의 기재 또는 표시의 누락이나 허위의 기재 또는 표시가 없고, 이 보고서에 표시된 기재 또는 표시사항을 이용하는 자의 중대한 오해를 유발하는 내용이 기재 또는 표시되지 아니하였음을 확인합니다.

또한, 당사는 「주식회사의외부감사에관한법률」 제2조의2 및 제2조의3의 규정에 따라 내부회계관리제도를 마련하여 운영하고 있음을 확인합니다.(「주식회사의외부감사에 관한법률」 제2조에 의한 외감대상법인에 한함)

2018. 11. 14

대 상 주 식 회 사

대표이사

임 정 배



신고업무담당이사

오 연 택


(서명)

I. 회사의 개요

1. 회사의 개요

1. 연결대상 종속회사 개황(연결재무제표를 작성하는 주권상장법인이 사업보고서, 분기·반기보고서를 제출하는 경우에 한함)

(단위 : 백만원)

상호	설립일	주소	주요사업	최근사업연도말 자산총액	지배관계 근거	주요종속 회사 여부
대상베스트코(주)	2010.02.2 2	서울시 중랑구 면목로 470 대상빌딩	기타 식음료품의 가공 판매 업	236,659	자회사 지분율 100%	해당 (지배회사 자산총액 10%이상)
(주)복음자리	1996.07.0 1	경기도 안양시 동안구 시민대로 199	과실잼 및 차 제조, 판매	27,680	자회사 지분율 100%	-
신안천일염	2009.10.2 3	전남 신안군 도초면 도초북길 171	천일염가공 및 도소매업	6,765	자회사 지분율 90%	-
(주)정풍	1988.06.2 4	충청남도 천안시 서북구 성거읍 석 교3길 16	식품제조 및 가공 판매업	40,860	자회사 지분율 100%	-
디유푸드(주)	2016.03.2 9	경상북도 울진군 평해읍 평해리 1464	식품 제조 및 가공 판매업	1,490	자회사 지분율 92.5%	-
PT MIWON INDONESIA	1973.11.0 9	Miwon Building Jl.Perintis Kemerdekaan No.1-3 Pulo Gadung Jakarta Timur 13260, Indonesia	식품 제조업, 인쇄 사업 및 전문당 사업	199,114	자회사 지분율 89.98%	해당 (지배회사 자산총액 10%이상)
PT ANEKA BOGA NUSANTARA	1995.10.0 3	Jl.Perintis Kemerdekaan No.1-3 Pulo Gadung Jakarta Timur 13260, Indonesia	식품 제조업	8,456	자회사 지분율 97.02%	-
MIWON VIETNAM CO.,LTD	1994.08.0 4	Mai Dich W., Cau Giay Dist., Hanoi, Vietnam	식품 제조업	52,353	자회사 지분율 93.11%	-
DAESANG H.K LTD.	1975.01.0 3	Unit 901, 9/F, 88 Hing Fat street, Causeway Bay, Hong Kong	도매 및 상품중개업	7,104	자회사 지분율100%	-
천진덕풍식품유한공사	2008.09.2 0	#668, Baoshan Road, ED-Area, Tanggu, Tianjin, China	식품 제조업	5,268	자회사 지분율100%	-
대상북경식품유한공사	2008.10.2 4	Reward Building B 301, No.203 2nd section of wangjing LiZeZhongYuan, ChaoYang District, Beijing P.R.of China	식품 제조업	6,863	자회사 지분율100%	-
DAESANG JAPAN INC..	1979.02.0 8	3Floor 301 Shinbasi Bldg., 1-9, Shinbashi 3-Chome, Minato-Ku, Tokyo, 105-0004, Japan	도매 및 상품중개업	22,614	자회사 지분율100%	-
Daesang America,Inc.	1994.01.2 8	One University Plaza, Suite 603, Hackensack, New Jersey 07601, USA	도매 및 상품중개업	12,679	자회사 지분율 95 %	-
Daesang Europe B.V.	1994.07.2 1	PROF.J.H.Bavincklaan 5, 1183 AT Amstelveen, The Netherlands	도매 및 상품중개업	31,365	자회사 지분율100%	-
DUC VIET FOOD JOINT STOCK COMPANY	2008.06.3 0	Tan Lap commune, Yen My district,' Hung Yen province, Vietnam	육가공제조업	12,320	자회사 지분율100%	-

DAESANG PHILIPPINES CORPORATION(*1)	2018.05.09	Unit 1101, Antel Global Corporate Center, No.3 Dona Julia Vargas Avenue, Ortigas Center, Pasig City, Philippines	도매 및 상품중개업	557	자회사 지분율100%	-
-------------------------------------	------------	--	------------	-----	----------------	---

※ 상기 최근사업연도말 자산총액은 2017년 12월 31일 K-IFRS 기준 연말 자산총액입니다.
(*1) 당기 중 종속기업인 DAESANG PHILIPPINES CORPORATION이 설립되었습니다.

1-1. 연결대상회사의 변동내용

구분	자회사	사유
신규 연결	DAESANG PHILIPPINES CORPORATION	신규 설립
	-	-
연결 제외	-	-
	-	-

회사의 주권상장(또는 등록·지정)여부 및 특례상장에 관한 사항

주권상장 (또는 등록·지정)여부	주권상장 (또는 등록·지정)일자	특례상장 등 여부	특례상장 등 적용법규
유가증권시장	1970년 04월 01일	해당사항 없음	해당사항 없음

1-2. 연결재무제표의 연결에 포함된 회사 : 16개사

사업년도	연결에 포함된 회사명	전기대비 연결에 추가된 회사명	전기대비 연결에서 제외된 회사명
제65기	대상베스트코 외 15	DAESANG PHILIPPINES CORPORATION	-
제64기	대상베스트코 외 14	-	-
제63기	대상베스트코 외 14	디유푸드(주) DUC VIET FOOD JOINT STOCK COMPANY	대상에프앤에프(주) CHLORELLA SUPPLY CO.,LTD

- 제65기 연결추가 원인 : 신규설립
- 제63기 연결추가 원인 : 신규설립 및 지분취득
- 제63기 연결제외 원인 : 합병으로 인한 소멸 및 타회사 인수로 인한 계열사 제외

※ 당분기 이전의 연결범위의 변동에 관한 내용

2016년 3월 디유푸드(주)를 신규설립하였으며, 2016년 9월 DUC VIET FOOD JOINT STOCK COMPANY의 지분을 취득함에 따라 연결 대상에 추가되었습니다.

또한 2016년 12월 대상에프앤에프(주)는 당사에 흡수합병된 후 소멸되었고, CHLORELLA SUPPLY CO.,LTD. 가 외부 (Euglena Co., Ltd)에 매각되어 연결 대상에서 제외되었습니다.

2018년 5월 DAESANG PHILIPPINES CORPORATION을 신규 설립하였습니다.

2. 회사의 법적·상업적 명칭

당사의 명칭은 대상주식회사라고 표기합니다. 영문으로는 DAESANG CORPORATION이라고 표기합니다. 단, 약식으로 표기할 경우에는 대상(주) 또는 DAESANG CORP.라고 표기합니다.

3. 설립일자 및 존속기간

당사는 조미료 및 식품첨가물 제조업 등을 영위할 목적으로 1956년 1월 31일에 설립되었습니다. 또한, 1970년 4월 1일 한국증권거래소에 상장되어 유가증권시장에서 매매가 개시되었습니다.

4. 본사의 주소, 전화번호, 홈페이지 주소

주소 : 서울특별시 동대문구 천호대로 26 대상빌딩

전화번호 : 02-2220-9500

홈페이지 : <http://www.daesang.com>

※ 주요 종속회사 회사의 개요

법적·상업적 명칭	설립일자	사업목적	전화번호	홈페이지 주소
PT MIWON INDONESIA	1973년 11월 9일	조미료 및 식품첨가물 제조업	(62) 21 - 4786 - 3124	http://www.miwon.co.id
대상베스트코	2010년 2월 22일	식자재의 유통판매 및 가공	02-2162-4751	http://www.daesangbestco.com

5. 중소기업 해당 여부

당사는 본 보고서 제출일 현재 중소기업기본법 제2조에 의한 중소기업에 해당되지 않습니다.

6. 주요 사업의 내용

연결회사는 식품사업, 소재사업을 중심으로 고객만족경영을 위하여 '대한민국 최고의 종합 식품기업'으로 성장, 발전해 나가고 있습니다.

(식품사업-대상)

1996년부터 도입한 국내 대표적인 종합식품 브랜드인 '청정원'을 중심으로 '순창고추장', '햇살담은 간장' 등 전통 장류부터 '미원', '감치미', '맛선생' 등의 조미료류, 식초, 액젓 등의 농수산식품, 서구식품, 육가공식품, 냉동식품 등을 생산, 판매하고 있습니다. 또한 1987년부터 시작하여 2006년 두산으로부터 사업을 양수한 국내 대표적인 신선식품 브랜드인 '종가집'을 중심으로 '종가집 김치' 등의 김치 및 두부류 등을 생산, 판매하고 있습니다.

(소재사업-대상)

첨단 발효기술을 바탕으로 한 핵산, 글루타민 등의 바이오 제품을 생산하고 있으며, 국내 최대의 전분당 규모를 바탕으로 제빵, 제과, 가공식품의 원료로 사용되는 전분 및 전분당 제품을 생산, 판매하고 있습니다. 또한 동물 사료첨가제인 라이신제품을 생산, 판매하고 있습니다.

(식품사업-자회사)

PT MIWON INDONESIA는 조미료 사업을 중심으로 연포장지(Flexible Packaging)사업, 액상비료, 맛소금 등을 제조/판매하고 있으며, 조미료 제품은 Miwon, Bio Miwon, IndoRasa,

Miwon Plus 브랜드와 Garam Gurih 맛소금, Orgami 액상비료 브랜드를 생산/판매하고 있습니다. 조미료 사업의 경우 2018년 하반기를 타겟으로 생산 Capacity를 증량하는 계획을 수립, 운영 중에 있으며, 이를 통한 제품 생산량 증대, 품질 안정화로 회사의 경쟁력 강화를 추진하고 있습니다. 전분당 사업의 경우 2017년 3월부터 옥수수를 원재료로 한 옥수수 전분 및 고과당, 액당, 부제품을 제조/판매를 진행중이며, 기존 조미료 사업과 함께 인도네시아 내 소재(Ingredient) 사업 포트폴리오 다각화를 추진하고 있습니다. 한편, 연포장지 사업은 2018년 부터 회사의 소재사업(Ingredient)으로의 집중 전략에 따라 외부 고객을 상대로한 매출을 줄이며 향후 자가 소비용 제품만 생산하는 플랜으로 계획을 수립하여 운영 중입니다.

대상베스트코는 외식사업에 필요한 상품과 서비스를 적시에 제공하고, 식자재의 품질/위생/가격에 대한 신뢰를 바탕으로 외식사업의 성공을 위한 Total Solution을 제공하는 식자재유통전문기업입니다. 또한 물류센터에서 통합물량의 재고확보로 유통마진을 축소한 합리적인 가격으로 공급합니다. 2015년 6월 용인시 근곡리에 FC센터를 신규설립하여 기존 수원점과 하남점을 FC지점으로, 시화센터를 FC센터로 통합하였습니다. 2015년 11월 부산물류센터를 신규설립하여 기존 부산점, 금정점을 통합하였고, 2016년 2월에 연제점을 통합하였습니다. 또한 2016년 3월 수원점을 신규 개점하였습니다. 또한 2016년 12월 1일부로 대상(주) 외식업 사업부를 영업권양수도 계약을 통해 인수하였습니다. 마지막으로 2017년 11월 양지물류센터를 신설하여 운영하고 있습니다.

전국 지역별 도매시장 직구매 시스템을 기반으로 전국적인 거점을 확보하여 현재는 24개 영업점과 영업본부, 상품개발본부, 경영지원본부를 보유하고 있으며 품목별, 권역별 전문업체를 통한 구매로 안전하고 다양한 상품을 제공하고 있습니다.

7. 공시서류 작성기준일 현재 계열회사의 총수, 주요계열회사의 명칭 및 상장여부
당사는 2018년 09월 30일 현재 당사를 포함하여 국내 22개사와 해외 16사의 계열회사를 가지고 있습니다.

→ 자세한 사항은 IX. 계열회사 등에 관한 사항 현황을 참고하시기 바랍니다.

8. 신용평가에 관한 사항

평가일	평가대상 유가증권 등	평가대상 유가증권의 신용등급	평가회사 (신용평가등급범위)	평가구분
2014.01.14	회사채(제138회)	A+	한기평(AAA~D)	본평정
2014.06.30	기업어음	A1	한기평(A1~D)	본평정
2014.06.30	회사채	A+	한기평(AAA~D)	정기평정
2014.11.27	기업어음	A1	한기평(A1~D)	정기평정
2015.06.30	회사채	A+	한기평(AAA~D)	정기평정
2015.07.09	회사채(제139회)	A+	한기평(AAA~D)	본평정
2016.06.28	회사채	A+	한기평(AAA~D)	정기평정
2017.06.28	회사채	A+	한기평(AAA~D)	정기평정
2018.06.27.	회사채	A+	한기평(AAA~D)	정기평정
2014.01.14	회사채(제138회)	A+	NICE신용평가(AAA~D)	본평정
2014.06.26	기업어음	A1	NICE신용평가(A1~D)	본평정
2014.06.26	회사채	A+	NICE신용평가(AAA~D)	정기평정

2014.12.18	기업어음	A1	NICE신용평가(A1~D)	정기평정
2015.06.30	회사채	AA-	NICE신용평가(AAA~D)	정기평정
2015.07.10	회사채(제139회)	AA-	NICE신용평가(AAA~D)	본평정
2016.01.15	회사채(제140회)	AA-	NICE신용평가(AAA~D)	본평정
2016.06.16	회사채	AA-	NICE신용평가(AAA~D)	정기평정
2017.01.06	회사채(제141회)	AA-	NICE신용평가(AAA~D)	본평정
2017.05.18	회사채	AA-	NICE신용평가(AAA~D)	정기평정
2018.06.29	회사채	AA-	NICE신용평가(AAA~D)	정기평정
2014.01.14	회사채(제138회)	A+	한신평(AAA~D)	본평정
2014.06.30	기업어음	A1	한신평(A1~D)	본평정
2014.06.30	회사채	A+	한신평(AAA~D)	정기평정
2014.11.27	기업어음	A1	한신평(A1~D)	정기평정
2015.06.16	회사채	A+	한신평(AAA~D)	정기평정
2016.01.18	회사채(140회)	A+	한신평(AAA~D)	본평정
2016.06.20	회사채	A+	한신평(AAA~D)	정기평정
2017.01.09	회사채(제141회)	A+	한신평(AAA~D)	본평정
2017.05.12	회사채	A+	한신평(AAA~D)	정기평정
2018.06.27	회사채	A+	한신평(AAA~D)	정기평정

※ 신용등급 체계 및 의미

유가증권 종류별	국내신용등급 체계	부여의미	비고
기업평가 / 회사채	AAA	원리금 지급확실성이 최고 수준입니다.	-
	AA	원리금 지급확실성이 매우 높지만, AAA 등급에 비하여 다소 낮은 요소가 있습니다.	
	A	원리금 지급확실성이 높지만, 장래의 환경변화에 다소의 영향을 받을 가능성이 있습니다.	
	BBB	원리금 지급확실성이 있지만, 장래의 환경변화에 따라 저하될 가능성이 내포되어 있습니다.	
	BB	원리금 지급능력에 당면문제는 없으나, 장래의 안정성면에서는 투기적인 요소가 내포되어 있습니다.	
	B	원리금 지급능력이 부족하여 투기적입니다.	
	CCC	원리금의 채무불이행이 발생할 위험요소가 내포되어 있습니다.	
	CC	원리금의 채무불이행이 발생할 가능성이 높습니다.	
	C	원리금의 채무불이행이 발생할 가능성이 지극히 높습니다.	
D	현재 채무불이행 상태에 있습니다.		
기업어음	A1	적기상환능력이 최고수준이며, 그 안전성은 현 단계에서 합리적으로 예측가능한 장래의 환경에 영향을 받지 않을만큼 높습니다.	-
	A2	적기상환능력이 우수하지만, 그 안전성은 A1에 비하여 다소	

		열등한 요소가 있습니다.	
	A3	적기상환능력이 양호하지만, 그 안정성은 급격한 환경 변화에 따라 다소 영향을 받을 가능성이 있습니다.	
	B	최소한의 적기상환능력은 인정되나, 그 안정성이 환경변화로 저하될 가능성이 있어, 투기적인 요소를 내포하고 있습니다.	
	C	적기상환능력 및 그 안정성이 매우 가변적이어서 투기적인 요소가 강합니다.	
	D	현재 채무불이행 상태에 있습니다.	

2. 회사의 연혁

[대상]

공시대상기간 중 회사의 주된 변동내용은 다음과 같습니다.

일자	주요내용
2010.02.22	대상베스트코(주) (舊 (주)다물에프에스) 계열회사 추가
2012.01.01	(주)정풍 인수
2012.03.23	경영진의 중요한 변경(대표이사 명형섭외 2인)
2012.04.01	(주)대상에프앤에프의 육가공사업부문 영업양수
2012.10.09	필리핀 DAESANG RICOR CO., LTD. 조인트벤처투자
2013.02.18	MAMIWON(M) SDN. BHD 청산 소멸
2013.04.30	(주)진영식품 인수
2013.11.29	PT. JICO AGUNG 지분 양도로 지배력 상실
2013.12.30	베소텍스트린(CYD) 합작투자사 (주)디엠씨 설립
2015.11.01	백광산업 라이신사업부 양수
2016.03.29	디유푸드(주) 설립
2016.09.30	DUC VIET FOOD JOINT STOCK COMPANY 인수
2016.12.01	주요종속회사인 대상에프앤에프(주)와 합병
2016.12.01	외식사업부문을 주요종속회사인 대상베스트코(주)에 양도
2017.03.24	경영진의 중요한 변경(각자 대표이사 임정배, 정홍언)
2018.04.01	웰라이프 사업부문을 대상라이프사이언스에 양도
2018.05.09	DAESANG PHILIPPINES CORPORATION 설립

가. 회사의 본점소재지 및 그 변경

당사는 2005년 11월 01일 본점소재지를 '서울시 동대문구 천호대로 26 대상빌딩'으로 변경하였습니다. 이는 사업의 효율적인 관리를 위해 사업부간의 시너지를 확대하기 위하여 이전한 것입니다.

나. 최대주주의 변동

당사의 최대주주는 2005년 11월 21일 임상민에서 대상홀딩스주식회사로 변경되었습니다. 이는 지주회사 체제로의 전환에 따라 진행된 최대주주의 변동입니다.

다. 회사가 합병 등을 한 경우 그 내용

당사는 2005년 8월 1일(분할기일) 지주회사 체제로 전환함에 따라 투자사업부문의 인적분할을 통해 '대상홀딩스(주)'를 설립하였습니다. 2006년 1월 6일 임시주주총회를 통해 2006년 3월 1일(합병기일)에 대상식품(주)를 흡수합병하였고, 2006년 5월 26일 임시주주총회를 통해 2006년 7월 1일(분할기일)에 건설시공사업부문을 물적분할하여 '한남건설주식회사'를 설립하였습니다. 또한, 2006년 10월 26일 (주)두산으로부터 종가집사업을 인수하면서 대상에프앤에프(주)를 설립하였고, 2007년 7월 1일 신전사업부를 대상에프앤에프(주)에 양도하였습니다. 2009년에는 3월 12일에 (주)복음자리를 인수하였고 10월 23일에 신안천일염(주)를 설립하였습니다. 또한 2010년 2월 22일에는 대상베스트코(주) (舊 (주)다물에프에스)를 설립하여 계열회사가 추가되었습니다. 또한 2012년 1월 1일에 (주)정풍을 인수하였고, 2012년 4월 1일 대상에프앤에프(주)의 육가공사업부문을 영업양수 하였으며, 2012년 10월 필리핀에 위치한 Ricor Equities Corporation과 현지합작법인을 설립하는 계약을 체결하였습니다. 2013년 2월 18일 MAMIWON(M) SDN. BHD 청산으로 소멸되었으며 식품사업 경쟁력 강화를 위하여 2013년 4월 30일 (주)진영식품을 인수하였으며, 2013년 12월 30일 식이섬유 사업 확대와 고부가가치 제품개발을 위하여 합작투자사 (주)디엠씨를 설립하였습니다. 또한 2013년 11월 29일 종속회사 PT. JICO AGUNG 지분을 대상홀딩스에 양도하여 지배력 상실로 관계기업(잔여지분48.8%)으로 대체되었습니다. 2015년 11월 1일자로 소재사업의 다각화를 위하여 백광산업(주)의 라이신 사업부문을 영업양수 하였습니다. 또한 2016년 3월 29일 식품제조 및 가공판매를 위한 디유프드(주)를 신규 설립하였으며, 2016년 9월 30일 식품사업의 글로벌역량 강화 등을 위해 베트남 육가공제조업체인 DUC VIET FOOD JOINT STOCK COMPANY 를 인수하였습니다. 2016년 12월 01일에 외식사업부문을 주요종속회사인 대상베스트코(주)에 양도를 하였으며 그리고 경영자원의 통합을 통한 시너지를 창출하고 경영의 효율성 달성을 위해 주요 종속회사였던 대상에프앤에프(주)를 흡수합병하였습니다. 2018년 4월 1일에 식품사업 역량집중을 통한 경쟁력 강화를 위하여 웰라이프 사업부문을 대상라이프사이언스에 사업양도하였습니다. 또한 2018년 5월에는 DAESANG PHILIPPINES CORPORATION을 설립하여 계열회사가 추가되었습니다.

[PT.MIWON INDONESIA]

공시대상기간 중 회사의 주된 변동내용은 다음과 같습니다.

일자	주요내용
2008.10	유상증자 US\$2,000,000(또는 Rp18,386,400,000)
2010.08	MSG 생산능력 18,000톤 확대(총생산능력 54,000톤)
2010.08	DGA 생산능력 5,000톤 확대(총생산능력 12,000톤)
2011.08	마요네즈 생산능력 4,500톤 신설
2012.05	Flexible Packaging Lami 생산능력 1,300톤 증설(총 6,735톤)
2012.12	Flexible Packaging Printing Machine (SAM) 1기 추가도입
2015.07	유상증자 810,000백만Rp
2017.03	전분당공장 준공(파쇄 capa 620톤/일, 전분, 고과당 생산)

[대상베스트코(주)]

공시대상기간 중 회사의 주된 변동내용은 다음과 같습니다.

일자	주요내용
2010.02	(주)다물에프에스 법인 설립
2011.06	브랜드 'Bestco' 개발
2011.10	대상베스트코(주) 사명변경
2011.11	푸덱스 합병
2012.02	극동물류, 에이에스푸드서비스, 송정유통, 한일마트, 푸드앤푸드시스템, 청정식품, 대한식자재, 예름에프에스 상기 8개 자회사 합병
2012.04	중부식자재, 디에스푸드, 신다물유통, 한미종합식품 상기 4개 자회사 합병
2012.06	우덕식품 합병
2012.07	만세종합유통, 한려종합식품, 배추벌레 등 4개 자회사 합병
2012.12	산타종합유통, 팔팔가족식자재, 가족종합식품 상기 3개 자회사 합병
2015.10	청정식품(주) 1개 자회사 흡수합병
2015.12	대표이사 변경 (박용주 대표이사)
2016.12	대상주식회사의 외식사업부문 양수
2017.10	유상증자 40,000백만원

3. 자본금 변동사항

- 증자(감자)현황

당사는 최근 5사업연도 기간 중 전환 우선주가 보통주로 전환되어 보통주 236,450주가 증가하였으며, 우선주 236,450주는 감소하였습니다.

증자(감자)현황

(기준일 : 2018년 09월 30일)

(단위 : 원, 주)

주식발행 (감소)일자	발행(감소) 형태	발행(감소)한 주식의 내용				
		주식의 종류	수량	주당 액면가액	주당발행 (감소)가액	비고
2017년 04월 28일	-	보통주	236,450	1,000	-	(*1)
2017년 04월 28일	-	우선주	236,450	1,000	-	(*1)

(*1) 당사가 2017년 4월 28일 발행한 보통주식은 3우선주가 전환조건인 발행일로부터 10년 경과와 배당금지급 완료조건을 충족하여 보통주로 전환 되었습니다.

4. 주식의 총수 등

가. 주식의 총수 현황

주식의 총수 현황

(기준일 : 2018년 09월 30일)

(단위 : 주)

구 분	주식의 종류			비고
	보통주	우선주	합계	
I. 발행할 주식의 총수	115,000,000	10,000,000	125,000,000	-
II. 현재까지 발행한 주식의 총수	51,534,789	4,177,287	55,712,076	-
III. 현재까지 감소한 주식의 총수	16,886,764	2,807,064	19,693,828	-
1. 감자 2. 이익소각 3. 상환주식의 상환 4. 기타	16,886,764	1,576,335	18,463,099	-
	-	-	-	-
	-	-	-	-
	-	1,230,729	1,230,729	(*1)
IV. 발행주식의 총수 (II-III)	34,648,025	1,370,223	36,018,248	-
V. 자기주식수	-	-	-	-
VI. 유통주식수 (IV-V)	34,648,025	1,370,223	36,018,248	-

당사는 보고서 작성기준일 현재, 발행할 주식의 총수는 보통주 115,000,000주, 우선주 10,000,000주이며 발행한 주식의 총수는 보통주 51,534,789주, 우선주 4,177,287주입니다.

(*1) 2011년 4월 14일 2우선주가 보통주로 전환됨에 따라 2우선주 994,279주는 보통주로 전환되었으며, 2017년 4월 28일 3우선주가 보통주로 전환됨에 따라 3우선주 236,450주는 보통주로 전환되었으며, 현재 유통주식수는 보통주 34,648,025주, 우선주 1,370,223주로서 총 36,018,248주입니다.

나. 보통주외의 주식

당사는 보고서 작성기준일 현재, 제1우선주 1,370,223주를 발행하였습니다. 제 2우선주는 발행일로부터 10년이 지난 후 2011년 3월 18일 정기주주총회 현금배당결정 승인에 따라 배당금 지급일인 2011년 4월 14일에 보통주로 전환되었으며, 2011년 5월 9일 보통주로 변경상장되었습니다. 제 3우선주는 발행일로부터 10년이 지난 후 2017년 3월 28일 정기주주총회 현금배당결정 승인에 따라 배당금 지급일인 2017년 4월 17일에 보통주로 전환되었으며, 2017년 4월 28일 보통주로 변경상장되었습니다.

종류주식(제1우선주) 발행현황

(단위 : 원)

발행일자		1992년 05월 29일		
주당 발행가액(액면가액)		1,000	1,000	
발행총액(발행주식수)		1,370,223,000	1,370,223	
현재 잔액(현재 주식수)		1,370,223,000	1,370,223	
주식의 내용	이익배당에 관한 사항	- 액면금액기준으로 보통주보다 1%추가배당 - 보통주식에 대한 배당을 하지 아니한 경우 우선주식에 대하여도 배당을 하지 않을 수 있음		
	잔여재산분배에 관한 사항	-		
	상환에 관한 사항	상환조건	-	
		상환방법	-	

		상환기간	-
		주당 상환가액	-
		1년 이내 상환 예정인 경우	-
	전환에 관한 사항	전환조건	-
		전환청구기간	-
		전환으로 발행할 주식의 종류	-
		전환으로 발행할 주식수	-
	의결권에 관한 사항		의결권 없음.
기타 투자 판단에 참고할 사항		- 의결권 없으나, 소정의 배당을 하지 아니하는 결의가 있는 총회의 다음 총회부터 그 우선적배당을 한다는 결의가 있는 총회의 종료시까지 의결권 있음	

※ 1우선주는 발행 당시 액면가가 500원이었으나 2001년 3월 16일 정기주주총회 결의에 따라 2001년 4월 25일 액면병합을 통해 액면가가 1,000원으로 변경되었습니다. 1우선주는 2006년 이전까지 합병 등을 통해 주식수가 변동하였고 2006년 부터 현재의 1우선주 주식수에서 변동이 없습니다.

5. 의결권 현황

(기준일 : 2018년 09월 30일)

(단위 : 주)

구 분	주식의 종류	주식수	비고
발행주식총수(A)	보통주	34,648,025	-
	우선주	1,370,223	-
의결권없는 주식수(B)	보통주	-	-
	우선주	1,370,223	-
정관에 의하여 의결권 행사가 배제된 주식수(C)	-	-	-
	-	-	-
기타 법률에 의하여 의결권 행사가 제한된 주식수(D)	-	-	-
	-	-	-
의결권이 부활된 주식수(E)	-	-	-
	-	-	-
의결권을 행사할 수 있는 주식수 (F = A - B - C - D + E)	보통주	34,648,025	-
	우선주	-	-

당사가 발행한 주식은 보통주 34,648,025주이고 우선주 1,370,223주이며, 의결권 행사 가능 주식수는 보통주 34,648,025주입니다.

6. 배당에 관한 사항 등

당사는 정관에 의거 이사회 결의 및 주주총회 결의를 통하여 배당을 실시하고 있으며 회사의 지속적 성장을 위한 투자 및 주주가치 제고, 경영환경 등을 고려하여 적정수준의 배당을 결정하고 있습니다. 정관에 기재된 배당 관련 사항은 아래를 참조하시기 바랍니다.

제 50조 (이익배당)	<ul style="list-style-type: none"> ① 이익의 배당은 금전, 주식 및 기타의 재산으로 할 수 있다. ② 제1항의 배당은 매결산기말 현재의 주주명부에 기재된 주주 또는 등록된 질권자에게 지급한다.
제 51조 (중간배당)	<ul style="list-style-type: none"> ① 회사는 7월1일 0시 현재의 주주에게 상법 제 462조의3에 의한 중간배당을 할 수 있다. ② 제1항의 중간배당은 이사회 결의로 하되, 그 결의는 제1항의 기준일 이후 45일내에 하여야 한다. ③ 중간배당은 직전 결산기의 대차대조표상의 순자산액에서 다음 각호의 금액을 공제한액을 한도로 한다. <ul style="list-style-type: none"> 1. 직전 결산기의 자본금의 액 2. 직전 결산기까지 적립된 자본준비금과 이익준비금의 합계액 3. 상법시행령에서 정하는 미실현이익 4. 직전 결산기의 정기주주총회에서 이익배당하기로 정한 금액 5. 직전 결산기까지 정관의 규정 또는 주주총회의 결의에 의하여 특정목적을 위해 적립한 임의준비금 6. 중간배당에 따라 당해 결산기에 적립하여야 할 이익준비금 ④ 사업연도개시일 이후 제1항의 기준일 이전에 신주를 발행한 경우 (준비금의 자본전입, 주식배당, 전환사채의 전환청구, 신주인수권부사채의 신주인수권 행사의 경우를 포함한다)에는 중간배당에 관해서는 당해 신주는 직전 사업연도말에 발행된 것으로 본다.
제 52조 (배당금지급청구권의 소멸시효)	<ul style="list-style-type: none"> ① 배당금의 지급청구권은 5년간 이를 행사하지 아니하면 소멸시효가 완성한다. ② 제1항의 시효의 완성으로 인한 배당금은 이 회사에 귀속한다.

주요배당지표

구 분	주식의 종류	당기	전기	전전기
		제64기	제63기	제62기
주당액면가액(원)		1,000	1,000	1,000
(연결)당기순이익(백만원)		52,735	64,620	58,281
(별도)당기순이익(백만원)		54,780	71,969	57,046
(연결)주당순이익(원)		1,467	1,794	1,618
현금배당금총액(백만원)		18,023	14,421	14,421
주식배당금총액(백만원)		-	-	-
(연결)현금배당성향(%)		34.18	22.32	24.74
현금배당수익률(%)	보통주	1.8	1.5	1.2
	우선주	3.8	3.1	2.8

주식배당수익률(%)	보통주	-	-	-
	우선주	-	-	-
주당 현금배당금(원)	보통주	500	400	400
	우선주	510	410	410
주당 주식배당(주)	보통주	-	-	-
	우선주	-	-	-

- *(연결)당기순이익은 지배기업 소유주지분 기준 당기순이익을 기재하였습니다.
- *(연결)주당순이익의 경우 연결기준의 보통주기본주당순이익으로 기재하였습니다.
- *63기 주당순이익 산정내역 기준변경으로 62기(연결)주당순이익이 변경되었습니다.

▶ 최근 3사업연도 제3우선주에 대한 1주당 배당금 및 시가배당율

구분		1주당배당금(원)	시가배당율	비고
제64기	3우선주	-	-	-
제63기	3우선주	400	1.5%	누적적, 참가적 우선주
제62기	3우선주	400	1.3%	누적적, 참가적 우선주

※ 2017년 4월 28일 3우선주 236,450주가 보통주로 전환되었습니다.

▶ 상기 주당순이익은 연결기준 보통주에 대한 주당순이익이며, 1우선주에 대한 연결 기준 주당순이익은 다음과 같습니다.

구분	우선주 주당순이익(원)
제64기	1,477
제63기	1,804
제62기	1,628

II. 사업의 내용

1. 사업의 개요

당사를 포함한 연결회사는 제품 및 제조공정의 특성 및 최종소비자 등을 고려하여 식품사업 부문, 소재사업부문 등으로 구분하고 있으며, 연결회사제품의 주요고객은 음식료품 제조업체, 음식료소비자 등입니다. 또한 당기 및 전기 중 연결회사 매출액의 10%이상을 차지하는 외 부고객은 없습니다.

연결회사의 사업부문별 현황을 요약하면 다음과 같습니다.

구분	회사	주요 사업의 내용
식품사업	대상(주) 외(*1)	식품제조업 (미원류, 장류, 조미료류, 서구식품류, 당류 육가공류, 냉동식품류, 건강식품류, 신선식품 류, 물류 등)
	대상베스트코(주) PT MIWON INDONESIA 외	식품도소매업 등 미원류, 일반식품 등
소재사업	대상(주) MIWON VIETNAM CO.,LTD. 외	전분류, 당류, 바이오류, 라이신 등

(*1) 63기 중 대상에프앤에프(주)를 흡수합병함에 따라 당사의 주요 사업의 내용이 변경되어 기재 하였습니다.

※ 63기 3분기부터 사업부분 분류방법이 변경 됨에 따라 식품사업과 소재사업으로 구분하여 작성하였고 기존 기타부문(물류 등)은 식품사업부분에 포함되어 작성되었습니다.

가. 연결회사의 사업부문별 요약 재무현황

(당분기)

(단위: 백만원)

구분	식품	소재산업	조정 및 제거	합계
1. 매출액	1,902,400	718,772	(371,650)	2,249,522
2. 영업이익(손실)	54,945	54,550	(2,565)	106,930
3. 총자산	1,870,309	773,135	(386,841)	2,256,603
4. 총부채	1,153,361	269,610	(105,900)	1,317,071

(전분기)

(단위: 백만원)

구분	식품	소재산업	조정 및 제거	합계
1. 매출액	1,935,038	638,445	(315,901)	2,257,582
2. 영업이익	47,370	41,727	2,446	91,543
3. 총자산	1,960,017	769,624	(326,608)	2,403,033
4. 총부채	1,264,817	327,906	(93,010)	1,499,713

당사 및 종속회사의 당분기 및 전분기의 지역별 영업현황은 다음과 같습니다.

(당분기)

(단위: 백만원)

구분	국내	아시아	아메리카	유럽	오세아니아	아프리카	합계
매출액	1,647,497	419,482	47,300	124,262	7,549	3,432	2,249,522

-매출액은 고객의 소재지에 기초한 국가에 귀속시킵니다.

(전분기)

(단위: 백만원)

구분	국내	아시아	아메리카	유럽	오세아니아	아프리카	합계
매출액	1,729,779	368,056	41,412	107,897	6,890	3,548	2,257,582

-매출액은 고객의 소재지에 기초한 국가에 귀속시킵니다.

※ 대상(주) 사업부문별 요약 재무현황

(당분기)

(단위: 백만원)

구분	식품	소재산업	합계
1. 매출액	1,140,851	563,352	1,704,203
2. 영업이익(손실)	50,600	52,232	102,832
3. 총자산	1,215,267	679,746	1,895,013
4. 총부채	778,868	194,869	973,737

(전분기)

(단위: 백만원)

구분	식품	소재산업	합계
1. 매출액	1,163,272	508,838	1,672,110
2. 영업이익(손실)	49,520	41,043	90,563
3. 총자산	1,317,119	677,340	1,994,459
4. 총부채	851,437	265,166	1,116,603

당분기 및 전분기의 지역별 영업현황은 다음과 같습니다.

(당분기)

(단위: 백만원)

구분	국내	아시아	아메리카	유럽	오세아니아	아프리카	합계
매출액	1,355,186	174,332	38,682	125,409	7,324	3,270	1,704,203

-매출액은 고객의 소재지에 기초한 국가에 귀속시킵니다.

(전분기)

(단위: 백만원)

구분	국내	아시아	아메리카	유럽	오세아니아	아프리카	합계
매출액	1,363,269	166,069	31,953	100,737	6,856	3,226	1,672,110

-매출액은 고객의 소재지에 기초한 국가에 귀속시킵니다.

※ 제 64기(전분기)는 종전 기준서인 K-IFRS 제1011호 '건설계약', 제1018호 '수익', 기업회계기준해석서 제 2113호 '고객충성제도', 제2115호 '부동산건설약정', 제2118호 '고객으로부터의 자산이전', 제2031호 '수익: 광고용역의 교환거래'에 따라 작성되었습니다.

나. 연결회사의 사업부문별 현황

(1) 식품사업

(산업의 특성)

가공식품 사업은 농수산물 등의 원재료를 소비자 니즈에 맞게 가공한 후 저장, 수송, 판매의 과정을 거쳐 소비자에게 제공하는 사업입니다. 브랜드 인지도를 비롯하여 사회적 트렌드와 고객의 니즈를 충족하는 제품 개발, 마케팅 능력이 매출에 중대한 영향을 끼칩니다. B2B 식자재 유통사업은 일반식당 및 프랜차이즈 등에 안전한 품질과 위생에 대한 신뢰를 바탕으로 고객이 필요로 하는 식자재 및 관련 서비스를 적시에 합리적인 가격으로 제공하여 고객의 외식문화 가치를 상승시켜 주는 사업입니다.

(산업의 성장성)

국내 식품산업은 인구 성장률 둔화에 따른 성장 제약 요소가 있으나 소득 증대, 1인 가구 및 맞벌이 증가에 따라 간편식(HMR) 및 프리미엄 제품이 성장세를 이끌 것으로 예상합니다. 40조원 규모로 추정되는 국내 B2B 식자재 유통시장은 최근 수년간 평균 5% 이상의 성장률을 보이고 있습니다. 현대화된 B2C 유통시장에 비해 복잡한 유통단계와 영세 업체들이 많으나 자본과 인프라를 갖춘 식자재 전문 유통업체를 중심으로 산업구조가 재편될 것으로 예상하고 있습니다.

당사의 해외 제조 기반이 있는 인도네시아, 베트남, 중국 등은 매력적인 인구 구조와 함께 소득수준이 빠르게 향상되고 있어 식품산업의 성장 가능성이 높습니다. 또한 한국 문화 및 음식이 전세계에 전파되고 있는 추세에 맞춰 당사가 경쟁력을 보유한 김치, 고추장 등 한국 가공식품에 대한 해외시장의 성장 가능성을 높게 보고 있습니다.

(경기변동의 특성)

식품산업은 타 산업 대비 경기 변동에 비교적 둔감한 특성을 가지고 있습니다. 원재료의 상당 부분을 수입하는 산업 특성상 기후 변화에 따른 곡물가격 변동 및 환율이 수익성에 영향을 미칩니다.

외식시장의 경우 경기 변동에 비교적 민감하여 경기 침체시 외식수요가 감소할 수 있으나 낙후된 B2B 식자재 유통시장은 전문 유통업체를 중심으로 한 산업구조 재편에 따라 성장세를 이어갈 것으로 예상합니다.

(국내외 시장여건)

국내 가공식품 시장은 성숙기 산업의 특성을 보이고 있습니다. 그러나 소득 증가에 따른 식

생활 수준의 향상으로 편의지향, 건강지향 프리미엄 수요가 증가하고 있어 새로운 성장 기회가 제공되고 있습니다.

국내 B2B 식자재 유통시장은 외식기업의 수가 증가함에 따라 다양한 식자재를 저렴하고 편리하게 공급 받으려는 수요가 늘고 있어 꾸준한 발전이 예상됩니다.

인구 및 소득 증가율이 높은 동남아시아 국가의 경우 한국에서 축적한 R&D, 제품 개발력을 바탕으로 현지화를 추진하고 있습니다.

(단위 : %)

구 분		제65기 3분기	제64기	제63기	주요경쟁사
대상(주)	미원류	94.9	96.4	96.9	2.1
	종합조미료류	10.9	11.4	11.6	83.9
	고추장류	37.0	35.7	35.3	47.9
	김치류	47.5	49.8	55.7	33.6
	두부류	8.4	8.9	9.8	45.8

※ 시장점유율 산정기준

- 미원, 종합조미료, 고추장류, 김치류, 두부류 : 판매금액 기준 (출처 : 닐슨 RI DATA)
- 시장점유율 데이터 산출방식 변경에 따라(기준 : 링크아즈텍 → 변경 : 닐슨) 품목별 제 64기, 제63기 시장점유율이 변경되었습니다.
- 고추장류의 65기 3분기 점유율은 1월부터 8월까지의 누계 데이터입니다.

구 분		제65기 3분기	제64기	제63기	주요경쟁사
PT MIWON INDONESIA	MSG	19.0%	22.0%	22.0%	32.0%

※ 시장점유율 산정기준

- MSG : 판매금액 기준(출처 : AC Nielsen, Mars research data(2017, 2018))
- 내부 당해년도 시장분석 추정자료
- 제65기 부터 시장점유율 산출방식이 변경되었습니다.

(회사의 경쟁우위요소)

1973년 국내 최초로 해외플랜트 수출 1호를 기록하며 인도네시아 자회사를 설립한 이후 꾸준히 해외 거점을 확대해 왔습니다. 인도네시아, 베트남, 중국, 홍콩, 일본, 미국, 유럽 등 세계 각지에 구축한 글로벌 네트워크는 현지 제조/판매 기능 외에 해외시장 동향 분석, 국내 원부자재 조달 등 글로벌 경영의 중추 역할을 수행하고 있습니다.

동남아시아 법인은 오랜 역사와 탄탄한 영업조직을 바탕으로 현지화를 더욱 가속화 하고 있으며, 미주·유럽 등은 한인시장의 안정된 매출을 기반으로 현지인 시장에 진입하고자 K-FOOD 투자를 확대하고 있어 추가적인 성장이 예상됩니다.

국내 자회사인 대상베스트코는 전국구매원가 상시비교 견적시스템이 구축되어 있어 품목별, 권역별 통합 구매를 통해 원가경쟁력을 가지고 있습니다. 또한 제조사 및 수입 Agent 직거래 및 총판, 대리점계약을 통한 유통마진을 축소하여 영업소별 대량비촉구매 및 재고확보가 가능합니다. 지역별 농수산물 도매시장 직구매 시스템을 운용하여 농업법인을 통한 산지 비촉구매 및 전처리를 실현해 1차 상품의 안정적인 공급이 가능합니다. 마지막으로 업종에 따른 다양한 상품구색이 확보되어 있어 일괄 납품이 가능해 업종별 대응에서 경쟁력을 가지고 있습니다.

(2) 소재사업

(산업의 특성)

소재 사업은 발효기술을 기반으로 한 조미 소재, 아미노산, 클로렐라 등의 BIO, 라이신 사업과 탄수화물 가공기술을 통한 다양한 식생활 및 기능성 소재를 제공하는 전분당 사업으로 나누어 영위하고 있습니다.

소재산업은 주원재료로 사용되는 옥수수 및 원당, 당밀 등 거의 대부분을 해외로부터 수입하고 있어, 국제 선물가격, 해상운임료 및 환율에 큰 영향을 받습니다. 또한 대규모 시설투자가 필요한 자본집약적 산업특성을 가지고 있어, 신규업체가 시장에 진입하기 어려운 장애요인으로 작용합니다. 영업활동에 있어서는 소비자와의 거래(B to C)가 아닌 실수요업체와의 직거래(B to B) 위주로 운영되고 있으며, 신규 진입장벽이 높은 관계로 타 산업에 비해 안정적인 판매선 확보가 용이한 편입니다.

(산업의 성장성)

탄수화물 가공기술을 통한 각종 곡물을 가공하여 여러 분야에 기초 소재로 널리 사용되는 전분당산업은 주로 전분류와 당류 등을 생산하고 있습니다. 또한 현재 웰빙, 영양, 기능성 위주의 미래시장을 선점하기 위해 전분제품을 활용한 특화전분 소재, 기능성 당류 및 Multi-Sweetner 제품 등을 개발함으로써 안정적인 미래 수익원 확보에 노력하고 있습니다. 라이신 및 바이오 사업은 개발도상국의 경제발전과 따른 식생활 개선과, 세계 육류 소비의 꾸준한 증가로 인한 사료 수요의 증가로, 안정적인 성장을 하고 있으며, 인간의 가장 기본적인 욕구인 식생활과 깊이 관련되어 있어, 향후에도 지속적인 성장세를 이어갈 것으로 전망하고 있습니다.

(경기변동의 특성)

소재 사업의 제품 수요는 다양한 여러 소비재의 기초소재로 사용되어, 특정 소비재의 수요 변동에 영향을 적게 받습니다. 또한 원료의 대부분을 수입에 의존하고 있어서, 국제 곡물가 및 환율변동 등 외부 요인에 의한 영향을 받습니다.

(국내외 시장여건)

소재사업은 고부가가치, 고기능성 제품의 수요가 꾸준히 증가하고 있으며, 이에 대응하여 당사는 기능화, 고급화된 고객지향적 제품을 개발, 출시하여 시장을 선도하여 지속적으로 성장해 나갈 것입니다.

구 분		제65기 3분기	제64기	제63기	주요경쟁사
대상(주)	전분당	34%	33%	32%	27%

※ 시장점유율 산정기준

○ 대상(주) 전분당 : 원료 파쇄량 기준(전분당협회 자료 기준)

2. 주요 제품, 서비스 등

가. 연결회사의 주요제품의 내용

<식품사업>

연결회사는 1996년부터 도입한 국내 대표적인 종합식품브랜드인 '청정원'을 중심으로 '순창고추장', '햇살담은간장' 등 전통 장류부터 '미원', '감치미' 등의 조미료류, 식초, 액젓 등의 농수산물, 서구식품, 육가공식품, 냉동식품, 건강식품 등을 생산 판매하고 있습니다. 또한 2016년 말 주요종속회사인 대상에프엔에프를 흡수합병하여 신선식품 품목을 확대하고 있습니다. 1987년부터 도입한 국내 대표적인 브랜드인 '종가집'을 중심으로 맛김치, 포기김치, 총각김치 등의 김치류 및 두부 등의 신선식품을 생산, 판매하고 있습니다. 인도네시아 법인은 MSG를 기반으로 한 조미료와, 프리믹스, 맛소금 등을 생산, 판매 중에 있으며, MSG 중간재인 DGA를 한국, 태국 등에 수출도 하고 있습니다. 2012년 마요네즈, 2017년 전분당, 2018년 신규 소스, 김의 현지 생산 설비를 갖추며 매출 규모를 확대하고 있습니다. 이외 주요 해외법인을 통해 한국김치, 장류, 현지생산 김치, 김치라면 등 다양한 제품을 판매하고 있습니다. 대상베스트코는 2010년 인수, 투자를 시작으로 농산물, 수산물, 축산물, 공산품 등을 유통판매 하고 있습니다.

<소재사업 >

연결회사의 전분당 사업은 국내 최대의 전분 및 전분당 생산규모를 보유하고 있으며, 옥수수를 가공하여 제빵, 제과, 가공식품 원료로 사용되는 일반 전분류와 제지, 섬유, 특수식품 등에 사용되는 변성전분류, 그리고 과당, 물엿, 저감미당, 포도당 등 감미부여 당류, 기능성 추가한 올리고당 및 텍스트린 등 각종 제품을 생산하고 있습니다. 또한 미래시장을 선점하기 위해 신규 기능성 제품을 꾸준히 개발해 나가고 있습니다. 바이오 사업은 첨단 발효기술을 바탕으로 MSG, 핵산, 아스파탐, L-페닐알라닌, L-글루타민, L-알기닌 등을 생산하여 전 세계시장에 공급하고 있으며, 다양한 제품 Line up을 통해 생활용품, 건강식품, 의약 원료 등의 사용 영역 확대를 통해 고객의 Needs에 부합하고 있습니다. 필수아미노산 중 하나인 라이신은 발효기술을 바탕으로 제조하여 세계 사료업계에 공급하고 있습니다. 라이신은 가축의 성장에 반드시 필요한 필수아미노산으로 세계육류 소비량의 증가로 지속적인 성장을 할 것으로 전망하고 있습니다.

나. 연결회사의 주요 제품등의 현황

(가) 사업부문별

(기준일 : 2018년 9월 30일)

(단위 : 백만원)

사업부문	회사명	매출유형	품 목	구체적용도	주요상표등	매출액(비율)
식품	대상(주)	제품 상품	조미료류, 장류, 종합양념류, 냉동식품류, 육가공류, 건강식품류, 신선식품류, 물류 외	조미료, 식품첨가물, 김치 류 반찬류, 물류대행 등	청정원, 룩앤조이, 웰라이프, 미원, 클로렐라, 종가집 등	1,902,400(84.57%))
	PT MIWON INDONESIA 대상베스트코 (주) 외	제품, 상품 도매	해외MSG, 포장봉지 외 농.수.축산물. 공산품 등	조미료, 제품포장 등 식재료 등	MIWON, BIO MIWON, 청정원 등	
소재	대상(주) DAESANG EUROPE B.V.외	제품	전분, 당, 라이신, 바이오류	식품가공산업원료, 사료첨가제 등	-	718,772(31.95%)

조정및제거	-	-	-	매출 조정 등	-	-371,650(-16.52%)
합계	-	-	-	-	-	2,249,522(100%)

(나) 대상(주)의 품목별 매출액 현황

(기준일 : 2018년 9월 30일)

(단위 : 백만원)

회사명	품목	금액	비중
대상(주)	조미료류	133,557	7.84%
	장류	147,224	8.64%
	건강식품	15,654	0.92%
	서구식품	335,574	19.69%
	육가공	93,913	5.51%
	편의식품	103,716	6.09%
	신선식품	219,900	12.90%
	기타	91,542	5.37%
	소재류	563,123	33.04%
	총합	1,704,203	100.00%

다. 주요제품의 가격변동추이

(기준일 : 2018년 9월 30일)

(단위 : 원)

사업부문	회사명	품 목		제65기 3분기	제64기	제63기	통화
		종류	단위				
식품(*)	대상(주)	감칠맛미원	1kg	19,500	19,500	17,300	KRW
		한우 감치미	300g	5,900	5,900	5,430	KRW
		(현미)찰고추장	3kg	33,800	33,800	33,800	KRW
		재래식안심생된장	2.8kg	15,000	15,000	15,000	KRW
		자연숙성조림간장	840ml	5,950	5,950	5,950	KRW
		순창쌈장	500g	3,900	3,900	3,900	KRW
		시원깔끔포기김치	3.5kg	28,900	28,900	28,900	KRW
		국산콩두부(부침)	300g	3,600	3,600	3,350	KRW
	PT MIWON INDONESIA	MSG	kg	20,310	20,342	20,634	IDR
		롤필름	kg	54,972	49,337	48,547	IDR
전분당		kg	4,354	3,640	-	IDR	
소재(*)	대상(주)	전분당	1ton	495,000	490,000	490,000	KRW
		라이신	1kg	1,437	1,427	1,449	KRW

(*) 64기 중 중가집 브랜드의 리뉴얼로 김치의 품목이 변경되었으며, PT MIWON INDONESIA의 전분당 공장 완공으로 소재 사업에 전분당 품목이 추가되었습니다.

(가) 가격산출기준

당사의 가격산출기준은 연간 예정소매가를 단순평균한 가액입니다.

(나) 주요 가격변동원인

당사 및 종속회사의 주요 가격변동요인은 원재료 가격변동 및 생산비용 증가에 따른 원가상승입니다.

3. 주요 원재료에 관한 사항

가. 주요 원재료 현황

(단위: 백만원, %)

사업부문	회사명	매입유형	품 목	구체적용도	제65기 3분기 (비율)	제64기(비율)	제63기(비율)	비 고
식품	대상(주)(*)	원재료	원당 외	제조	52,010(17.1)	40,836(12.6)	49,058(15.8)	Cargill, United Molasses 외
		원재료	고추	제조	19,862(6.5)	14,599(4.5)	4,479(1.4)	안동, 정읍 고추종매인 외
		원재료	커피원두	제조	8,926(2.9)	8,736(2.7)	9,259(3.0)	LDC, MARUBENI, ECOM 외
		원재료	배추, 절임배추	제조	35,051(11.5)	43,743(13.5)	39,636(12.8)	-
	PT MIWON INDONESIA	원재료	원당 외	제조	8,955(2.9)	22,313(6.9)	28,672(9.3)	CJIA, PTPn
		원재료	PP/PET	제조	2,729(0.9)	11,158(3.4)	11,089(3.6)	Panverta 외
		원재료	옥수수	제조	33,758(11.1)	23,887(7.4)	-	CJIA
소재	대상(주)	원재료	옥수수	제조	143,729(47.1)	166,661(49.1)	167,682(54.1)	Bunge, Glencore 외

※ 작성기준일은 2018년 09월 30일이며 원재료 중 옥수수와 커피원두는 통관기준, 원당은 입항기준, 고추/배추 등은 물대기준을 적용하였으며 상기 원재료 현황은 실구매기준으로 작성하였습니다.

※ 적용 환율 : 각 보고기간 종료일의 서울외국환중개 고시 환율을 적용하였습니다.

※ 식품사업의 원당, 당밀의 경우 당사 통합구매로 인하여 소재(라이신)의 원재료 구매액이 포함되어 있습니다.

나. 주요 원재료의 가격변동추이

(단위: 원)

부문	회사명	품 목	제65기 3분기	제64기	제63기
식품	대상(주)	당밀 - 수입(톤)	205,726	197,138	223,975
		원당 - 수입(톤)	359,526	429,560	512,948
		고추 - (kg)	18,490	11,905	7,585
		로부스타원두-수입(kg)	1,886	2,178	2,667
		아라비카원두-수입(Kg)	2,821	3,161	3,825
		배추 - (kg)	522	531	507
		절임배추 - (kg)	1,493	1,419	1,410
	PT MIWON INDONESIA	원당 - 수입(톤)	385,085	446,587	672,692
		당밀 - 로칼(톤)	131,147	146,387	190,376
		옥수수-수입(톤)	248,940	238,031	-
소재	대상(주)	옥수수-수입(톤)	248,940	210,948	236,541

※ 작성기준일은 2018년 9월 30일이며 원재료 중 옥수수과 커피원두는 통관기준, 원당은 입항기준, 고추와 배추 등은 물대기준을 적용하였으며 상기 원재료 현황은 실구매기준으로 작성하였습니다.

※ 적용 환율 : 각 보고기간 종료일 서울외국환중개 고시 환율을 적용하였습니다.

(1) 산출기준

옥수수 : 당사 통관기준

원당/당밀 : CFR구매단가 기준

커피 : FOB구매단가 기준

고추 : 서안동농협 고추입찰 평균단가

농산물(배추등) : 원재료 실구매 년평균 단가 기준

(2) 주요 가격변동원인

① 옥수수

당사는 전분 및 전분당 생산을 위한 원료인 옥수수 대부분을 곡물 Major 업체인 Bunge, Glencore 등에서 수입(미국산, 남미산, 유럽산 등)하고 있습니다.

18년 1~5월 옥수수 가격이 우상향하는 추세를 보였는데, 가장 주된 사유는 아르헨티나 고온 건조 기후로 인한 옥수수 작황 악화 우려와, 세계/미국 등 전년대비 옥수수 재고량의 하락 전망 때문입니다. 반면, 6월 이후로는 미국과 중국의 무역 분쟁으로 인하여, 미국의 중국향 대두 수출량 감소 예상으로, 옥수수를 포함한 전반적인 곡물 가격이 약세 전환하는 모습을 보였습니다. 최근 18년 미국/유럽 등의 고온건조 기후로 인한 작황 우려와 미vs중 무역 분쟁으로 인한 외부환경적 요인들로 인하여 가격 변동폭이 확대되고 있는 상황입니다.

② 원당 및 당밀

원당 : 세계 2위 생산국인 인도의 기록적인 생산 기대로 원당의 공급과잉 펀더멘털이 강화되고 있으며, 이에 따라 선물은 3분기 내 약세를 보이고 있습니다. 다만 국제 유가 상승으로 브라질의 에탄올 생산량이 지속 증가하면서 반등의 가능성은 존재하나, 현재까지 시장에 반영되지 않고 있습니다. 원당 시장은 현재 브라질의 헤알화 환율, 국제 유가, 엘리노 등 이상기후 등의 다양한 가격 변동성 요인이 존재하고 있습니다.

당밀 : 인도네시아 사탕수수 작황 호조 및 재고 증가로 현지 가격은 상반기 대비 소폭 하락하였으나 여전히 아시아 지역의 수급은 타이트한 상황입니다.

③ 고추

장기 폭염으로 과실 개화시기 개화불가로 생육지연 / 농가 고령화로 수확 불가에 따른 생산량 감소에 따라 시세가 상승하였습니다.

④ 로부스타 원두 및 아라비카 원두

로부스타 원두 : ICO(국제커피협회), 베트남 커피 주산지 닥락 및 램동성 열매숙성기인 6월 초 2주간 호우로 안정적 열매숙성 및 이상기후 없어 18/19 New Crop 전년대비 증가할 것으로 전망됩니다. USDA, 8월 브라질 '18년 로부스타 예상 생산량(69.6만톤) 보다, 6.6% 증가한 74.2만톤 생산으로 공급 및 지수 안정세를 보이고 있습니다.

아라비카 원두 : USDA, 8월 브라질 '18년 뉴크랍 예상 생산량 대비 6.2% 증가한 379.6만톤 생산돼 공급 및 지수 안정화 전망됩니다. 브라질 테메르 대통령 재선임으로 10월말 총선거가 예정돼 있어, 선거결과에 따라 커피정책 변동가능성 있어, 하반기 지수영향 미칠 것으로 보입니다.

⑤ 배추 및 절임배추

2017년산 겨울배추 재배면적은 작년 및 평년보다 각각 10%, 4% 증가하였습니다. 단수는 생육 초기 가뭄과 1~2월 잦은 한파 피해로 작년 및 평년보다 감소하나, 재배면적 확대로 생산량은 전년대비 8% 증가하였습니다.

2018년산 노지봄배추 재배면적은 작년 보다 21% 감소하였고, 6월말부터 긴 장마에 따른 품질 열화 발생하여 시세가 급등하였습니다.

2018년산 여름배추 재배면적은 작년 보다 5.4% 감소하였고, 준고랭지 2기작 작황은 정식기 폭염과 생육기 집중호우 발생으로 전년 및 평년보다 감소하였습니다.

4. 생산 및 설비에 관한 사항

가. 생산능력 및 생산능력의 산출근거

(1) 생산능력

2018.09.30

(단위: 톤)

사업부문	회사명	품 목	사업소	제65기 3분기	제64기 연간	제63기 연간
식품	대상(주) (*1)	조미료	군산	23,847	32,000	32,000
		고추장, 된장, 간장외	순창	79,740	106,320	106,320
		마요네즈,맛나,감치미외	기흥	31,254	41,672	41,672
		액젓류, 육가공캔외	천안	21,852	29,136	29,136
		식초류,당류	오산	62,332	76,176	76,176
		신선 육가공	성남	12,303	16,404	16,404
		커피 외	이천	10,901	14,535	14,435
		김치 외	횡성	12,474	16,632	16,632
		김치	거창	14,452	19,269	19,269
		김치	안성(*4)	7,371	9,828	9,828
		녹즙	횡성(월)	1,953	2,604	2,604
		뉴케어(*3)	천안(월)	2,205	8,820	8,820
		냉동구이류외	단양	4,088	2,900	-
		MV편의식외	제천	570	444	-
		두부	구미	2,223	1,482	
			PT MIWON INDONESIA	식품	수라바야	56,250
전분, 물엿(*2)	수라바야			180,675	211,200	
소재	대상(주)	전분,물엿	군산	570,000	760,000	726,000
		아미노산 제품류	군산	7,531	10,106	9,180
		라이신	군산	112,192	150,000	140,000

(*1) 64기 중 건강식품 웰라이프 사업부문의 천안공장(뉴케어) 및 횡성공장(녹즙) 플랜트가 분리 운영되었습니다. 6월 1일부터 (주)정풍의 냉동/냉장류 공장인 단양, 제천 공장을 인수하여 운영하였습니다. 7월 1일부터 신선냉장 공장인 구미 공장을 신규로 운영하였습니다.

(*2) 64기 중 PT MIWON INDONESIA의 전분당공장 완공 후 소재 제품이 생산됨에 따라 품목이 추가되었습니다.

(*3) 2018년 4월 1일부로 '천안공장 뉴케어' 사업부문은 '대상라이프사이언스'로 양도되었습니다.

(*4) 2018년 7월 1일부로 이천김치공장이 안성김치공장으로 이전되었습니다.

(2) 생산능력의 산출근거

(가) 산출방법 등

① 산출기준

생산공장 CAPA기준

② 산출방법

일일생산량 × 월생산일수 × 해당기간월수

(나) 평균가동시간

- 나. 생산실적 및 가동률 _ (2) 당분기의 가동률을 참고.

나. 생산실적 및 가동률

(1) 생산실적

2018.09.30

(단위: 톤)

사업부문	회사명	품 목	사업소	제65기 3분기	제64기 연간	제63기 연간
식품	대상(주) (*1)	조미료	군산	17,504	22,836	25,350
		고추장, 된장, 간장외	순창	60,016	72,155	77,395
		마요네즈, 감치미외	기흥	25,858	32,868	32,579
		액젓류, 육가공캔외	천안	20,900	25,945	24,401
		식초류, 당류	오산	40,481	48,152	52,919
		신선 육가공	성남	4,392	6,572	6,865
		커피 외	이천	4,754	7,263	7,423
		김치	횡성	17,963	19,666	17,655
		김치	거창	13,004	16,325	14,826
		김치	안성(*4)	5,723	9,666	7,919
		녹즙	횡성(월)	669	1,028	1,046
		뉴케어(*3)	천안(월)	2,756	9,974	8,625
		냉동구이류외	단양	3,020	2,320	-
		MV편의식외	제천	503	415	-
		두부	구미	2,281	1,174	-
			PT MIWON INDONESIA	식품	수라바야	49,915
전분, 물엿(*2)	수라바야			172,582	155,178	-
소재	대상(주)	전분, 물엿	군산	565,982	750,315	724,163
		아미노산 제품류	군산	6,974	9,302	7,057
		라이신	군산	113,914	138,685	129,273

(*1) 64기 중 건강식품 웰라이프 사업부문의 천안공장(뉴케어) 및 횡성공장(녹즙) 플랜트가 분리 운영되었습니다. 6월 1일부터 (주)정풍의 냉동/냉장류 공장인 단양, 제천 공장을 인수 하여 운영하였습니다. 7월 1일부터 신선냉장 공장인 구미 공장을 신규로 운영하였습니다.

(*2) 64기 중 PT MIWON INDONESIA의 전분당공장 완공 후 소재 제품이 생산됨에 따라 품 목이 추가되었습니다.

(*3) 2018년 4월 1일부로 '천안공장 뉴케어' 사업부문은 '대상라이프사이언스'로 양도되었습니다.

(*4) 2018년 7월 1일부로 이천김치공장이 안성김치공장으로 이전되었습니다.

(2) 당분기의 가동률

2018.09.30

(단위: 시간, %)

사업부문	회사명	매출유형	3분기 가동 가능시간	3분기 실제 가동시간	평균가동률 (%)
식품	대상(주) (*1)	조미료부문	6,552	4,792	73.1
		고추장, 된장, 간장외	6,552	4,931	75.3
		마요네즈, 감치미외	6,552	5,421	82.7
		액젓류, 육가공캔외	6,552	6,266	95.6
		식초류, 당류	6,552	4,255	64.9
		신선 육가공	6,552	2,339	35.7
		커피 외	6,552	2,857	43.6
		김치(황성)	6,552	9,435	144.0
		김치(거창)	6,552	5,896	90.0
		김치(안성)(*4)	6,552	5,087	77.6
		녹즙	6,552	2,243	34.2
		뉴케어(*3)	2,160	2,700	125.0
		냉동구이류외	6,552	4,839	73.9
		MV편의식외	6,552	5,785	88.3
		두부	6,552	6,724	102.6
		PT MIWON INDONESIA	식품 등	6,552	6,072
		전분, 물엿(*2)	5,940	5,674	95.5
소재	대상(주)	전분, 물엿	6,552	6,486	99.0
		아미노산 제품류	6,552	7,155	109.2
		라이신	6,552	6,552	100.0

- (*1) 64기 중 건강식품 웰라이프 사업부문의 천안공장(뉴케어) 및 황성공장(녹즙) 플랜트가 분리 운영되었습니다. 6월 1일부터 (주)정풍의 냉동/냉장류 공장인 단양, 제천 공장을 인수 하여 운영하였습니다. 7월 1일부터 신선냉장 공장인 구미 공장을 신규로 운영하였습니다.
- (*2) 64기 중 PT MIWON INDONESIA의 전분당공장 완공 후 가동됨에 따라 품목이 추가되었습니다.
- (*3) 2018년 4월 1일부로 '천안공장 뉴케어' 사업부문은 '대상라이프사이언스'로 양도되었습니다.
- (*4) 2018년 7월 1일부로 이천김치공장이 안성김치공장으로 이전되었습니다.

다. 생산설비의 현황

당사 및 연결대상 회사의 생산에 중요한 시설 등으로는 토지, 설비자산, 기타의 유형자산 및 건설중인 자산 등이 있습니다. 세부현황은 아래표를 참조하시기 바랍니다.

(1) 당분기 및 전분기의 유형자산의 변동내역은 다음과 같습니다.

(당분기)

(단위: 백만원)

구분	기초	취득 및	처분 및	대체(*1)	감가상각비	손상	매각예정분류	기타(*2)	분기말
----	----	------	------	--------	-------	----	--------	--------	-----

		자본적지출	폐기						
토지	295,466	20,578	(163)	(237)	-	-	-	(6)	315,638
설비자산 (국고보조금)	544,222 (3,436)	16,445 (16)	(2,480)	-	54,889 366	(2,342)	(2,295)	(5,441)	551,090 (3,086)
기타의유형자산 (국고보조금)	17,324 (238)	5,124 (4)	(113)	-	526 139	(29)	(20)	(98)	17,476 (103)
건설중인자산	40,960	61,074	-	(63,843)	-	-	2,511	(667)	40,035
합계	894,298	103,201	(2,756)	(8,665)	(56,641)	(2,371)	196	(6,212)	921,050

(*1) 당분기 중 유형자산에서 투자부동산으로 대체된 금액은 8,665백만원 입니다.

(*2) 기타금액은 환율변동에 의한 증감액 등을 포함하고 있습니다.

(전분기)

(단위: 백만원)

구분	기초	취득 및 자본적지출	처분 및 폐기	대체(*1)	감가상각비	손상	기타(*2)	분기말
토지	282,675	5,577	(2)	3,434	-	-	(5)	291,679
설비자산 (국고보조금)	478,139 (1,534)	60,532 (85)	(369)	45,813	(47,986)	-	(2,749)	533,380 (1,415)
기타의유형자산 (국고보조금)	18,890 (530)	4,223	(66)	640	(5,800)	-	(122)	17,765 (308)
건설중인자산	76,444	38,468	-	(53,771)	-	-	(3,019)	58,122
합계	854,084	108,715	(437)	(3,884)	(53,360)	-	(5,895)	899,223

(*1) 전분기 중 유형자산에서 무형자산으로 대체된 금액은 661백만원이고, 투자부동산으로 대체된 금액은 3,224백만원입니다.

(*2) 기타금액은 환율변동에 의한 증감액 등을 포함하고 있습니다.

(2)보고기간종료일 현재 금융리스크로 분류된 시설장치의 내역은 다음과 같습니다.

(단위: 백만원)

구분	당분기말	전기말
취득원가	10	1,465
감가상각누계액	(6)	(899)
순장부금액	4	566

※ 담보제공자산

보고기간종료일 현재 연결기업의 담보제공자산의 내역은 다음과 같습니다.

(단위: 백만원)

담보제공자산	장부 금액	담보 설정금액	관련 계정과목	관련 금액	담보권자
토지	134,198	383,509	단기차입금	55,000	한국산업은행
			단기차입금(유산스)	12,497	
건물	91,984		단기차입금	15,000	농수산식품유통공사

기계장치	30,788		유동성장기부채	3,600	농협
주식	4,198	4,198	유동성장기부채	515	주택도시보증공사
			장기차입금	4,122	
합계	261,168	387,707		90,734	

당분기말 현재 한국수출입은행으로부터 제공받고 있는 수출입금융한도 60,000백만원에 대해서 75,750백만원의 수입원자재 등 재고자산을 양도담보로 제공하고 있으며, 당분기말 현재 수출입 금융한도의 사용실적은 없습니다.

라. 설비의 신설·매입 계획 등

(당분기말)

(단위: 백만원, 백만Rp)

사업부문	회사명	구분	투자기간	투자대상자산	투자효과	총투자액	기투자액	향후 투자액	비고
식품	대상(주)	신설	진행중	건물, 기계장치, 공기구와 비품 등	생산능력증대 및 물류망 확충	3,561	2,386	1,175	KRW
		증설	진행중	건물, 기계장치 등	생산 및 물류 CAPA 증대	26,129	14,785	11,344	KRW
소재	대상(주)	증설	진행중	건물, 기계장치, 공기구와 비품 등	생산능력증대 및 물류망 확충	18,900	16,720	2,180	KRW
해외식품등	PT MIWON INDONESIA	경상투자	진행중	건물, 기계장치, 공기구와 비품 등	생산성 향상	200,117	189,811	10,306	IDR

※ 당사 및 종속회사의 총투자액은 2018년 09월 30일 현재 신규 및 증설확장 투자계획의 총 금액이며, 향후 투자액은 추정치입니다.

5. 매출에 관한 사항

가. 매출실적

(단위: 백만원)

사업부문	회사명	매출유형	품목		제65기 3분기	제64기 연간	제63기 연간
식품	대상(주)	제품 상품	장류, 조미료등	수출	83,968	96,416	56,359
				내수	1,056,883	1,403,575	1,129,225
				소계	1,140,851	1,499,991	1,185,584
	PT MIWON INDONESIA	제품 상품	MSG, DGA 등	수출	24,470	32,489	31,575
				내수	119,438	127,195	93,838
				소계	143,908	159,686	125,413
	대상에프앤에프(주) (*1)	제품 상품	김치, 두부 등	수출	-	-	37,041
				내수	-	-	244,150
				소계	-	-	281,191
	대상베스트코(주) (*2)	도소매	식자재	수출	-	-	-
내수				375,159	571,536	487,974	
소계				375,159	571,536	487,974	
기타	-	-	-	242,482	300,633	391,350	
소재	대상(주)	제품 상품	바이오, 전분류 등	수출	265,049	328,641	307,664
				내수	298,302	361,497	359,467
				소계	563,352	690,138	667,131

	기타	-	-	-	155,420	178,153	81571
조정(*2)	-	-	-	-	-371,650	-431,332	-365,205
합계	-	-	-	-	2,249,522	2,968,805	2,855,009

※ 63기 3분기부터 사업부분 분류방법이 변경 됨에 따라 식품사업과 소재사업으로 구분하여 작성하였고 기존 기타부문(물류 등)은 식품사업부분에 포함되어 작성되었습니다.

(*1) 63기 말에 대상에프앤에프(주)는 대상(주)에 흡수합병되어 소멸하였습니다.

(*2) 사업부분 조정은 종속회사 매출 및 내부 거래 제거금액을 포함하고 있습니다.

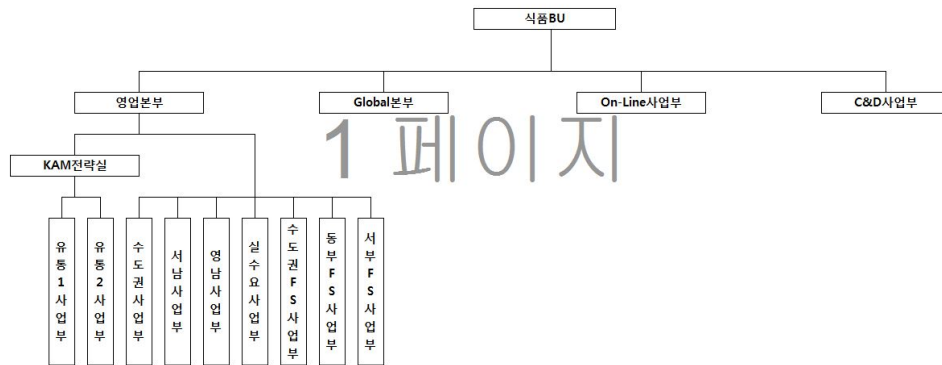
※ 제 64기(전기) 및 제 63기(전전기)는 종전 기준서인 K-IFRS 제1011호 '건설계약', 제 1018호 '수익', 기업회계기준해석서 제 2113호 '고객충성제도', 제2115호 '부동산건설약정', 제2118호 '고객으로부터의 자산이전', 제2031호 '수익: 광고용역의 교환거래'에 따라 작성되었습니다.

나. 판매경로와 판매방법

(1) 판매조직도

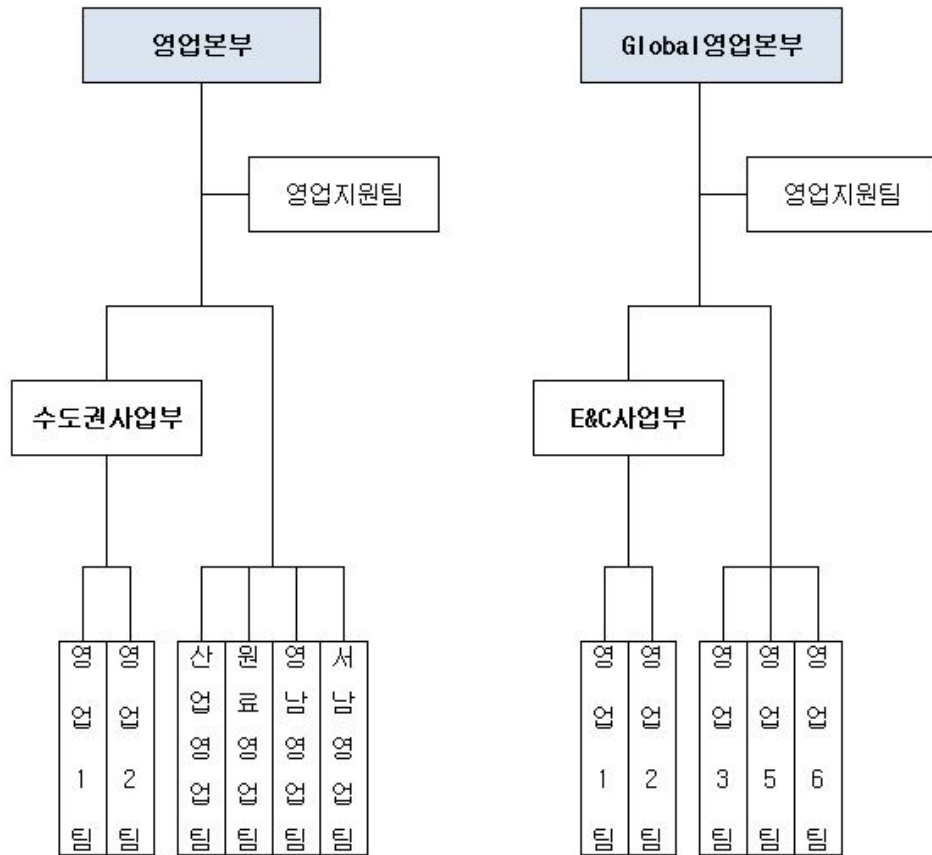
<식품>

식품BU의 판매조직은 영업본부, Global본부, On-Line사업부, C&D사업부로 조직되어 있습니다.



<소재>

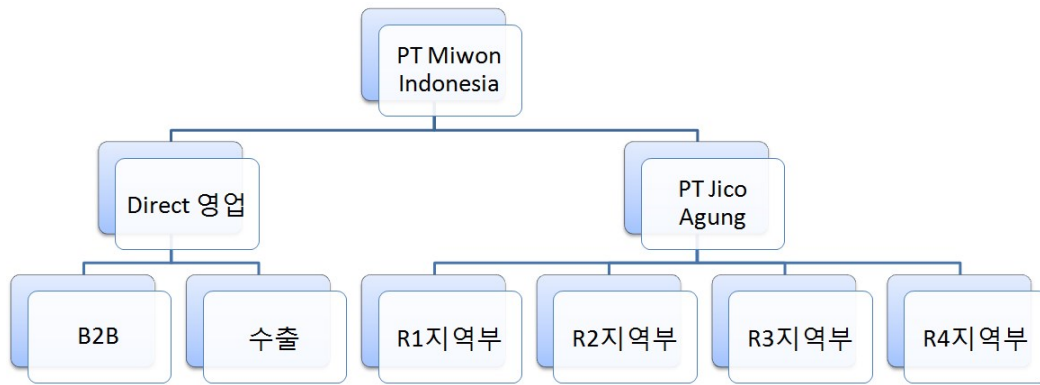
대상(주)의 판매조직은 소재BU 조직 안에 영업본부와 Global영업본부로 조직되어 있습니다. 영업본부에서는 각팀이 지역별로 국내 거래처를 담당하고 있고 Global영업본부는 해외 거래처를 담당하고 있습니다.



※ 주요 종속회사의 판매조직도

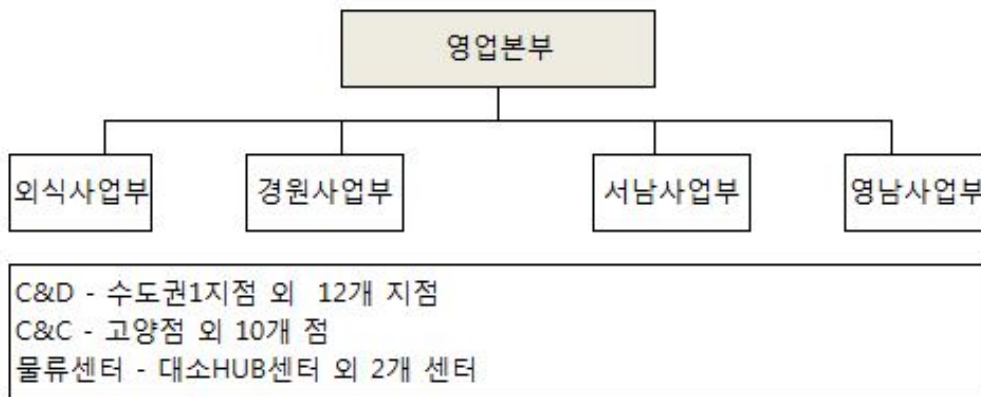
[PT MIWON INDONESIA]

PT MIWON INDONESIA의 판매조직은 식품사업의 경우 로컬 직거래처는 PT MIWON INDONESIA에서, 그외 대리점 및 B2C 거래처는 PT. JICO AGUNG을 통해 판매하고 있으며, 인쇄사업 및 전분당 부분은 PT MIWON INDONESIA에서 직접 매출을 하고 있습니다. 수출의 경우 전 부분을 PT MIWON INDONESIA가 직접 매출하고 있습니다. 인도네시아 내 B2B 거래처의 당사 직접 판매를 통한 소비자 요구에 대한 빠른 피드백 및 의사결정 시간의 단축을 통한 소비자 만족을 추진하고 있으며, PT. JICO AGUNG의 23개의 지점망과 200여 개의 대리점을 통하여 인도네시아 각 지역 판매망을 구축하고 있습니다.



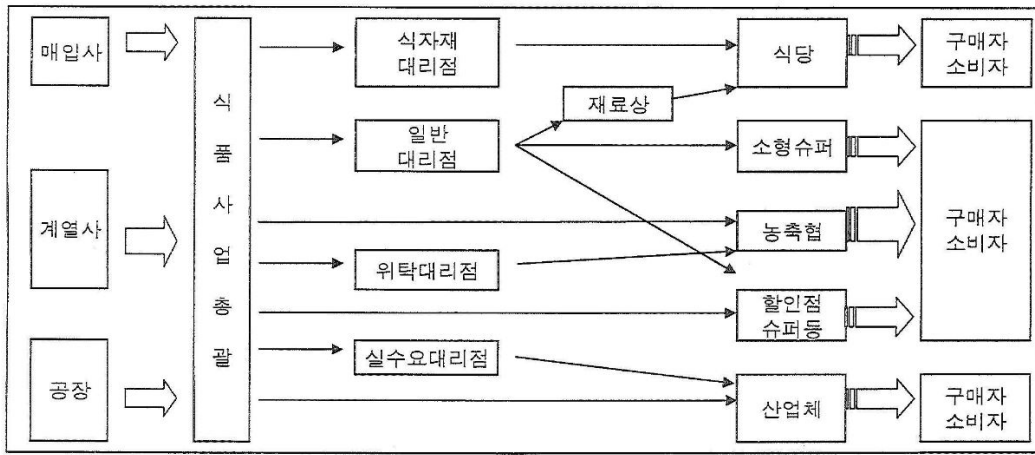
[대상베스트코(주)]

대상베스트코의 판매조직도는 영업본부 조직 안에 총 4개의 사업부로 이루어져 있으며, 3개의 권역별 사업부와 1개의 외식사업부로 구분되어 있으며, 13개 지점이 창고형으로 운영되며 11개점이 마트형으로 운영되고 있습니다. 또한 3개의 물류센터를 보유하고 있습니다.



(2) 판매경로 - 대상(주)

<식품>



<소재>

소재사업은 B2B 위주의 직거래 및 도매(대리점)의 판매경로를 가지고 있습니다.

(3) 판매방법 및 조건 - 대상(주)

사업부문	판매방법	판매 조건
식품	도매(대리점) : 27.9% 직거래 : 72.1%	수출 - L/C 결제, T/T 결제 내수 - 현금 및 외상판매
소재	도매(대리점) : 26.0% 직거래 : 74.0%	

※ 판매방법 : 매출액 기준

판매조건 : 결제유형 기준

<식품>

당사 도매(대리점) 판매의 경우 식품사업 전체 매출 중 27.9%의 비중을 차지하고 있으며, 당월 매출분에 대해 당월말 전액 현금 수금을 원칙으로 매출이 이루어지고 있습니다. 직거래 매출비중은 전체 매출액 대비 72.1%이며, 거래처의 특성상 어음결제가 현금결제 보다 상대적으로 높은 비중을 차지하고 있습니다. 어음결제 기간은 대부분 마감후 30일, 60일로 결제 조건 대비 수금을 성실히 이행하는 거래처에 한하여 어음 수금을 하고 있습니다. 또한, 거래처의 담보확보 및 담보증액을 통하여 만약에 발생할 수 있는 부도위험 및 불량채권 발생을 최소화하는데 주력하고 있습니다.

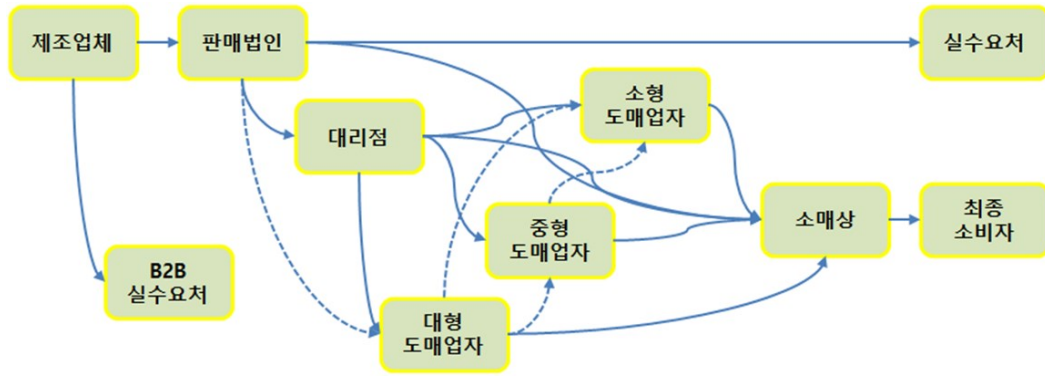
<소재>

소재사업은 제품을 생산하여 수출47%, 내수 53%로 매출이 이루어 지고 있습니다. 내수는 B2B 위주의 직거래 및 도매(대리점)의 판매경로를 가지고 있으며, 직거래 74%, 대리점 26%로 매출이 이루어 지고 있습니다.

※ 주요 종속회사의 판매경로 및 판매방법 등

[PT MIWON INDONESIA]

- 판매경로 : 식품 - B2B 직거래 52% 및 PT JICO AGUNG을 통한 B2C 거래 48%,
인쇄, 전분당 - 직거래 100%



- 판매방법 및 조건

사업부문	판매방법	판매조건	비고
종합식품사업	직거래 : 52% 도매(대리점) : 48%	신용 100%	-
인쇄, 전분당 사업	직거래 : 100%	신용 100%	-

※ 판매방법 : 매출액 기준

※ 판매조건 : 어음제도는 존재하지 않으며 매출 발생후 1개월이내는 현금으로 하며, 1개월 이상은 신용으로 분류함.

<식품사업>

식품사업의 경우 로칼과 수출로 분리되어 있으며, 유통형태에 따라 B2B 직거래처는 당사가 직접 판매하고, 대리점 및 B2C 거래처의 경우 관계회사인 PT JICO AGUNG을 통하여 전담 판매하고 있습니다. 수출의 경우 무역팀에서 직수출 또는 에이전트 연계한 수출형태로 진행하고 있습니다. 미수잔액기준 미수일령은 공장출고일로부터 내수의 경우 평균 40일내외, 수출의 경우 50일전후입니다.

<인쇄사업>

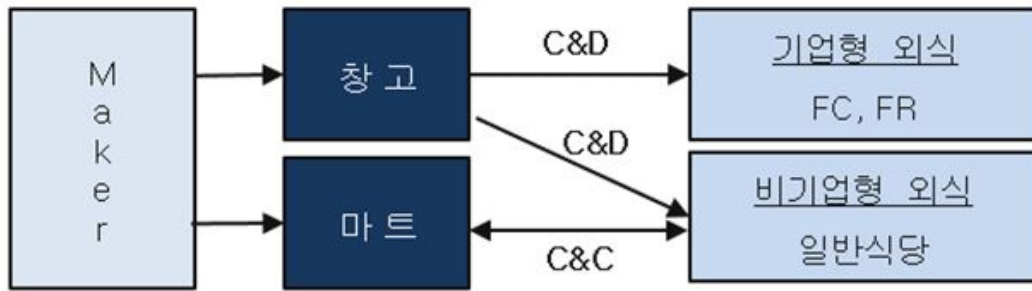
인쇄사업의 경우 자카르타 및 수라바야 영업팀을 통하여 직거래중이며, 소형거래처의 경우 30일, 중대형 거래처의 경우 60일 신용을 원칙으로 운영중에 있으나 평균미수일령은 공장출고일로부터 60일을 초과하고 있습니다.

<전분당사업>

전분당사업은 64기 1분기에 시작한 사업으로 자카르타에 영업팀을 통하여 직거래중에 있습니다. 향후 수라바야 지역 영업인력 확대를 통한 영업력 강화를 추진하고 있으며, 현재 평균 매출채권회전일은 공장 출고일로부터 60일 전후 입니다.

[대상베스트코(주)]

- 판매경로



- 판매방법 및 조건

사업부문	판매방법	판매조건	비고
식자재유통	C&D (기업형) : 63.99% C&D(비기업형) : 12.64% C&C(비기업형) : 23.37%	현금 및 외상판매	-

※ 판매방법 : 매출액 기준

※ 판매조건: 현금입금을 원칙으로 하며 B2B(전자채권) 입금은 개별약정에 의함

다. 판매전략

연결회사는 선택과 집중을 통한 전략적 Category의 선도적 지위를 구축하기 위해 전략적 자원집중을 통한 전략제품의 매출확대, 신성장 카테고리의 육성 및 제품 포트폴리오 최적화 전략을 실행하고 있습니다. 또한, 채널별 특성을 고려한 차별화된 제품전략을 수립하고, 온라인 사업강화 및 해외 현지 기반의 글로벌 사업을 전개하는 등 식품사업의 채널별, 제품별 차별화된 성장전략을 구축하고 있습니다. 그리고 전략적 카테고리 기반의 안정적인 수익성을 확보하고 미래성장 주도형 신사업 발굴을 통한 미래신사업 기반을 구축하고자 합니다. 또한, 해외사업 강화를 통한 매출확대를 위해 해외판매 거점을 확충하고 Global Item을 개발 및 확대하고 있습니다. 그리고 영업력 강화 및 인재 육성을 위해 R&D, 마케팅 등 핵심인재를 양성하고 있으며, 영업 인력의 전문화, 대리점 경쟁력의 제고를 위해 노력하고 있습니다.

PT MIWON INDONESIA 내수의 경우 B2B 업체에 대한 빠른 영업환경 대응을 위하여 직거래를 통한 매출을 하고 있으며, 대리점 및 B2C의 경우 효율적 고객 미팅 및 배송을 위하여 판매전담회사를 통하여 매출 중입니다. 해당 판매회사는 지속적 매출신장과 이익 극대화를 위해 전략적 핵심제품 판매에 힘쓰고 있습니다. 또한 기존제품의 리뉴얼 및 사양 변경을 통한 소비자 욕구 충족 등 기존제품의 경쟁력을 제고하기 위한 전략도 강화하고 있습니다. 그리고 수출의 경우 해외판매 확대를 통한 매출확대를 위해 고정거래선을 확충하고 있습니다. 또한, 대리점 경쟁력의 제고와 영업 및 마케팅 효율성 제고를 위하여 우수 영업마케팅 전담인력 확충과 전담대리점 육성에 전념하고 있습니다.

대상베스트코는 식자재유통의 전문화를 위해 식품의 안전, 유통단계축소, 외식 경영컨설팅을 실시하고 있습니다. 협력사를 대상으로 안전한 사업장관리를 위해 위생/안전 관리 전문가가 사업장을 방문해 위해요소를 사전에 예방하도록 하고 있습니다. 이를 통해 제품의 안전성을 확보하고 유통단계를 단순화하여 유통과정의 비용을 절감하며 이를 영세상인 및 소비자에게 되돌아가도록 하고 있습니다. 또한 온, 오프라인 매체를 통해 고객사의 외식사업 성공을 위한

마케팅 컨설팅 및 메뉴 개발, 식품관련 정보 등을 제공하여 외식업주의 경영상 문제점 파악 및 개선방안을 제안하고 있습니다.

라. 주요 매출처

식품사업부문의 주요 매출처로는 이마트, 홈플러스, 농협하나로마트 등의 대형할인점 및 백화점, 슈퍼마켓 등과 거래하고 있습니다. 소재사업부문에서는 국내외의 주요 음료 및 제과 등의 식품업체와 제약, 사료, 화장품, 기타산업 등 다양한 산업의 업체들과 거래를 하고 있습니다.

PT MIWON INDONESIA는 식품사업의 경우 Unilever, Indofood 등 대형 B2B 거래처는 당사가 직접 거래 중이며, 현지 National Chain인 까르푸, 롯데마트 등의 할인점을 비롯하여 대형슈퍼체인, 미니마켓 등과 같은 유통점은 판매전담회사인 PT JICO AGUNG을 통하여 거래 중에 있습니다. 또한 중소형 전통시장 내 거래의 경우 PT JICO AGUNG 대리점 조직을 통하여 거래중입니다. 전분당 제품의 경우 SPS, Tiga Pilar와 같은 비훈 업체와 기타 음료, 제과 업체, 사료 업체와 거래하고 있습니다.

대상베스트코의 식자재 납품업장은 약 39,000여개로 프렌차이즈 본사 90개사, 가맹점 7,700개, 일반식당 30,000여개, 급식업체 100여개 등이 있습니다.

6. 수주상황

당사의 업종 특성상 수주상황에 해당되지 않습니다.

7. 시장위험과 위험관리

가. 주요 시장위험 내용

[연결]

연결회사는 여러활동으로 인하여 신용위험, 유동성 위험과 시장위험에 노출되어 있습니다 (시장위험은 다시 환율변동위험, 이자율변동위험과 지분증권에 대한 시장가치변동위험 등으로 구분됨). 연결회사는 이러한 위험요소들을 관리하기 위하여 각각의 위험요인에 대해 면밀하게 모니터링하고 대응하는 위험관리정책을 운용하고 있습니다. 재무위험관리의 대상이 되는 연결회사의 금융자산은 현금및현금성자산, 단기금융상품, 매도가능금융자산, 매출채권 및 기타채권 등으로 구성되어 있으며 금융부채는 매입채무 및 기타채무, 차입금, 사채 등으로 구성되어 있습니다.

(1)시장위험

① 환율변동위험

연결기업은 외화표시자산 및 부채의 환율변동에 따른 리스크를 최소화하여 재무구조의 건전성 및 예측가능경영을 통한 경영의 안정성 실현을 목표로 환리스크 관리에 만전을 기하고 있습니다. 특히 연결기업은 수출로 인한 외화 수금보다 외자재수입 및 외화차입금(유산스) 상환에 의한 외화지출이 많은 현금흐름을 가지고 있으므로 환율상승에 의한 환차손이 환리스크의 주대상입니다.

당분기말과 전기말 현재 기능통화 이외의 외화로 표시된 화폐성자산 및 부채의 장부금액은 다음과 같습니다.

(단위: 백만원)

구 분	당 분 기		전 기	
	자 산	부 채	자 산	부 채

USD	114,413	195,108	108,452	148,291
EUR	36,378	1,615	56,474	30,108
JPY	3,747	1,915	21,937	19,031
기타	6,222	1,005	58,789	90,989
합 계	160,760	199,643	245,652	288,419

연결기업은 내부적으로 환율 변동에 대한 환위험을 정기적으로 측정하고 있습니다. 보고기간종료일 현재 각 외화에 대한 기능통화의 환율이 5% 변동하는 경우 환율변동이 세전이익에 미치는 영향은 다음과 같습니다.

(단위: 백만원)

구 분	당 분 기		전 기	
	5% 상승시	5% 하락시	5% 상승시	5% 하락시
USD	(4,035)	4,035	(1,992)	1,992
EUR	1,738	(1,738)	1,318	(1,318)
JPY	92	(92)	145	(145)
기타	261	(261)	(1,610)	1,610
합 계	(1,945)	1,945	(2,139)	2,139

상기 민감도 분석은 보고기간종료일 현재 기능통화 이외의 외화로 표시된 화폐성 자산 및 부채를 대상으로 하였습니다.

②이자율 위험

연결기업은 가격변동으로 인한 연결재무제표 항목(금융자산, 부채)의 가치변동 위험 및 투자, 차입에서 비롯한 이자수익(비용)의 변동위험 등의 이자율 변동위험에 노출되어 있습니다. 이러한 연결기업의 이자율 변동위험은 채권 등 이자지급 부채의 발행, 이자수취 자산에의 투자 등에서 비롯됩니다. 다만 연결기업은 보고기간종료일 현재 여유자금 운용은 대부분 고정금리 금융상품으로 운용하고 있습니다, 보고기간말 현재 변동이자율이 적용되는 차입금 장부금액은 58,624백만원(전기말 135,384백만원)이며, 보고기간 종료일 현재 다른 모든 변수가 동일하고 이자율이 100 basis points 변동하는 경우, 변동이자부 차입금의 이자비용이 당기세전이익에 미치는 영향은 다음과 같습니다.

(단위 : 백만원)

구 분	당 분 기		전 기	
	100bp 상승시	100bp 하락시	100bp 상승시	100bp 하락시
이자비용 영향	(586)	586	(1,354)	1,354

③주가변동 위험

연결기업은 유동성관리 및 영업상의 필요 등으로 상장 및 비상장주식을 포함하는 지분증권에 투자하고 있습니다. 보고기간종료일 현재 연결기업의 지분증권투자(종속기업, 관계기업 및 공동기업제외)의 장부금액은 13,997백만원(전기말: 15,966백만원)입니다. 당분기말 및 전기말 현재 지분증권(상장주식)의 주가가 약 10% 변동할 경우 총포괄손익의 변동금액(법인

세 효과 반영 전)은 각각 213백만원 및 410백만원입니다.

(2) 신용위험

신용위험은 연결기업의 통상적인 거래 및 투자활동에서 발생하며 고객 또는 거래상대방이 계약조건상 의무사항을 지키지 못하였을 때 발생합니다. 이러한 신용위험을 관리하기 위하여 연결기업은 주기적으로 고객과 거래상대방의 재무상태와 과거 경험 및 기타 요소들을 고려하여 재무신용도를 평가하고 있으며 고객과 거래상대방 각각에 대한 신용한도를 설정하고 있습니다.

신용위험은 현금성자산, 각종 예금 그리고 파생금융상품 등과 같은 금융기관과의 거래에서도 발생할 수 있습니다. 이러한 위험을 줄이기 위해 연결기업은 신용도가 높은 금융기관들에 대해서만 거래를 하고 있습니다.

금융자산의 장부금액은 신용위험에 대한 최대노출정도를 나타냅니다. 보고기간종료일 현재 연결회사의 신용위험에 대한 최대 노출정도는 다음과 같습니다

(단위 : 백만원)

구분	당분기말	전기말
현금및현금성자산	172,780	147,878
단기금융상품	20,682	28,337
매출채권	349,267	271,949
미수금	20,353	8,814
미수수익	310	355
장기금융상품	80	44
기타유동금융자산	434	168,440
기타비유동금융자산	18,877	35,802
금융보증계약	4,000	3,000
합계	586,783	664,619

(3) 유동성위험

연결기업은 적정 유동성의 유지를 위하여 주기적인 자금수지 예측, 조정을 통해 유동성위험을 관리하고 있습니다.

연결기업은 원활한 자금운영을 할 수 있도록 재고회전일 감축, 채권부실화 방지 등 채권관리를 하고 있으며 금융기관들과 당좌차월약정 등을 맺고 있습니다. 보고기간종료일 현재 연결기업은 유동성 위험을 관리할 수 있도록 즉시 출금이 가능한 보통예금 및 단기금융상품 등에 241,954백만원(전기말: 342,952백만원)을 투자하고 있습니다.

(4) 자본위험관리

연결기업의 자본관리목적은 건전한 자본구조를 유지하는 데 있습니다. 연결기업은 자본관리 지표로 부채비율을 이용하고 있습니다. 이 비율은 총부채를 총자본으로 나누어 산출하고 있으며 총부채 및 총자본은 재무제표의 공시된 숫자로 계산합니다.

보고기간종료일 현재 연결기업의 부채비율은 다음과 같습니다.

(단위:백만원, %)

구분	당분기말	전기말
부채	1,317,071	1,367,990
자본	939,532	884,441
부채비율(%)	140.18	154.67

[별도]

당사는 여러활동으로 인하여 시장위험, 신용위험과 유동성위험에 노출되어 있습니다(시장위험은 다시 환율변동위험, 이자율변동위험과 지분증권에 대한 시장가치변동위험 등으로 구분됨). 당사는 이러한 위험요소들을 관리하기 위하여 각각의 위험요인에 대해 면밀하게 모니터링하고 대응하는 위험관리 정책을 운용하고 있습니다.

재무위험관리의 대상이 되는 당사의 금융자산은 현금및현금성자산, 단기금융상품, 매도가능금융자산, 매출채권 및 기타채권 등으로 구성되어 있으며 금융부채는 매입채무 및 기타채무, 차입금, 사채 등으로 구성되어 있습니다.

(1)시장위험

①환율변동위험

당사는 외화표시자산 및 부채의 환율변동에 따른 리스크를 최소화하여 재무구조의 건전성 및 예측가능경영을 통한 경영의 안정성 실현을 목표로 환리스크 관리에 만전을 기하고 있습니다. 특히 회사는 수출로 인한 외화 수금보다 외자재수입 및 외화차입금(유산스) 상황에 의한 외화지출이 많은 현금흐름을 가지고 있으므로 환율상승에 의한 환차손이 환리스크의 주 대상입니다.

당분기말과 전기말 현재 기능통화 이외의 외화로 표시된 화폐성자산 및 부채의 장부금액은 다음과 같습니다.

(단위: 백만원)

구분	당분기		전기	
	자산	부채	자산	부채
USD	94,405	70,923	84,927	98,528
EUR	36,377	691	35,885	1,322
JPY	3,747	1,915	4,036	544
기타	5,369	167	4,751	163
합계	139,898	73,696	129,599	100,557

당사는 내부적으로 환율 변동에 대한 환위험을 정기적으로 측정하고 있습니다. 보고기간종료일 현재 각 외화에 대한 기능통화의 환율이 5% 변동하는 경우 환율변동이 세전이익에 미치는 영향은 다음과 같습니다.

(단위: 백만원)

구분	당분기		전기	
	5% 상승시	5% 하락시	5% 상승시	5% 하락시

USD	1,174	(1,174)	(680)	680
EUR	1,784	(1,784)	1,728	(1,728)
JPY	92	(92)	175	(175)
기타	260	(260)	229	(229)
합 계	3,310	(3,310)	1,452	(1,452)

상기 민감도 분석은 보고기간종료일 현재 기능통화 이외의 외화로 표시된 화폐성 자산 및 부채를 대상으로 하였습니다.

②이자율 위험

당사는 가격변동으로 인한 재무제표 항목(금융자산, 부채)의 가치변동 위험 및 투자, 차입에서 비롯한 이자수익(비용)의 변동위험 등의 이자율 변동위험에 노출되어 있습니다. 이러한 회사의 이자율 변동위험은 채권 등 이자지급 부채의 발행, 이자수취 자산에의 투자 등에서 비롯됩니다. 다만 회사는 보고기간종료일 현재 여유자금 운용은 고정금리 금융상품으로 운용하고 있으며, 보고기간종료일 현재 변동금리부 차입금은 없습니다.

③주가변동 위험

당사는 유동성관리 및 영업상의 필요 등으로 상장 및 비상장주식을 포함하는 지분증권에 투자하고 있습니다. 보고기간종료일 현재 당사의 지분증권투자(종속기업, 관계기업 및 공동기업제외)의 장부금액은 13,948백만원(전기말: 15,917백만원)입니다.

당분기말 및 전기말 현재 지분증권(상장주식)의 주가가 약 10% 변동할 경우 총포괄손익의 변동금액(법인세 효과 반영 전)은 각각 213백만원 및 410백만원입니다.

(2)신용위험

신용위험은 회사의 통상적인 거래 및 투자활동에서 발생하며 고객 또는 거래상대방이 계약 조건상 의무사항을 지키지 못하였을 때 발생합니다. 이러한 신용위험을 관리하기 위하여 당사는 주기적으로 고객과 거래상대방의 재무상태와 과거 경험 및 기타 요소들을 고려하여 채무신용도를 평가하고 있으며 고객과 거래상대방 각각에 대한 신용한도를 설정하고 있습니다.

신용위험은 현금성자산, 각종 예금 그리고 파생금융상품 등과 같은 금융기관과의 거래에서도 발생할 수 있습니다. 이러한 위험을 줄이기 위해 당사는 신용도가 높은 금융기관들에 대해서만 거래를 하고 있습니다.

금융자산의 장부금액은 신용위험에 대한 최대노출정도를 나타냅니다. 보고기간종료일 현재 회사의 신용위험에 대한 최대노출정도는 다음과 같습니다.

(단위 : 백만원)

구분	당분기말	전기말
현금및현금성자산	100,637	94,263
단기금융상품	11,894	7,200
매출채권	324,453	237,798
미수금	16,932	9,113

미수수익	124	154
장기금융상품	16	16
기타금융자산	7,722	146,672
금융보증계약	199,094	212,166
합계	660,872	707,382

(3)유동성위험

당사는 적정 유동성의 유지를 위하여 주기적인 자금수지 예측, 조정을 통해 유동성위험을 관리하고 있습니다.

당사는 원활한 자금운영을 할 수 있도록 재고회전일 감축, 채권부실화 방지 등 채권관리를 하고 있으며 금융기관들과 당좌차월약정 등을 맺고 있습니다. 보고기간종료일 현재 당사는 유동성 위험을 관리할 수 있도록 즉시 출금이 가능한 보통예금 및 단기금융상품 등에 137,513백만원(전기말: 225,005백만원)을 투자하고 있습니다.

(4)자본위험관리

당사의 자본관리 목적은 건전한 자본구조를 유지하는 데 있습니다. 당사는 자본관리지표로 부채비율을 이용하고 있습니다. 이 비율은 총부채를 총자본으로 나누어 산출하고 있으며 총 부채 및 총자본은 재무제표의 공시된 숫자로 계산합니다.

보고기간 종료일 현재 당사의 부채비율은 다음과 같습니다.

(단위: 백만원, %)

구분	당분기말	전기말
부채	973,737	1,031,606
자본	921,277	862,863
부채비율(%)	105.69%	119.56%

나. 위험관리방식

회사당사 및 종속회사는 보다 체계적이고 효율적인 환리스크관리를 위하여 환위험관리를 규정하고, 환리스크관리를 위한 별도의 전담인원을 배정하여 운영하고 있으며, 외환리스크 관리조직은 다음과 같습니다.

(1) 외환리스크관리조직현황

회사명	담당인원		주요 담당업무
대상(주)	총인원 : 3명		
	- 유경험자 현황		
	▷ 5년이상	1명	MIDDLE OFFICE
	▷ 3년이상	1명	BACK OFFICE
	▷ 1년이상	1명	FRONT OFFICE
대상베스트코(주)	총인원 : 2명		

	- 유경험자 현황		
	▷ 5년이상	2명	MIDDLE OFFICE
			BACK OFFICE
			FRONT OFFICE

(2) 외환리스크 관리규정 현황

규정보유여부	한도설정여부	규정주요내용
규정보유		- 헤지거래 한도 : 환포지션범위내 - 총 오픈포지션 한도 : USD1억불
- Front office	리스크한도설정	
- Middle office	Open Position 한도설정	
- Back office	매매목적거래 한도설정 (5MIO)	

(위험관리규정)

당사 및 종속회사는 환리스크관리를 위한 외환거래에 있어서 외환거래원칙을 사규로 명문화하여 시행하고 있으며 그 내용은 첫째 외환거래는 외환의 실수요와 공급에 의한 거래를 원칙으로 하며 투기적 거래를 금지하고, 둘째 당사의 환위험관리는 주관부서에서 집중하여 관리하며, 주관부서는 환포지션을 파악하여 사규 및 환위험관리위원회가 정한 지침에 따라 선물환거래를 원칙으로 헤지거래를 시행하고 있습니다.

(파생상품의 운용)

당사 및 종속회사는 파생상품계약 중 선물환계약을 원칙으로 환위험헤지 목적으로 운용하고 있습니다. 동 파생상품계약은 총외화자산금액의 50% 범위내에서 관리하고 있습니다.

8. 파생상품 및 풋백옵션 등 거래 현황

당사는 해당사항이 없습니다.

9. 경영상의 주요계약 등

당사는 해당사항이 없습니다.


10. 연구개발활동

가. 연구개발활동의 개요

당사는 다양한 고부가가치 기술을 바탕으로 모든 고객이 가장 맛있고 건강하게 음식을 즐길 수 있는 신제품 개발과 품질 향상에 주력하고 있습니다. 축적된 발효 기술과 첨단 생명공학 기술의 접목을 통해 제품의 생산성 향상 및 용도개발을 위한 연구를 지속하면서 다양한 미래 지향적 제품 개발에 노력하고 있습니다.

나. 연구개발 담당조직

식품BU는 아래와 같이 조미연구실, 신선연구실, 편의연구실로 구성되어 있으며 소재BU는 소재1연구실, 소재2연구실, R&D지원실로 구성되어 있습니다. 각 연구실은 해당 사업부문의 신규제품 및 기존 제품의 품질향상을 위해 연구에 전력을 다하고 있습니다.



다. 연구개발비용
[연결]

(단위: 백만원)

과 목		제65기 3분기	제64기	제63기	비 고
연구개발비용 총계		20,879	25,144	25,016	
(국고보조금)		(2,847)	(1,900)	(1,286)	
정부보조금 차감 후 연구개발비용		18,032	23,244	23,730	
원 재 료 비		1,029	1,505	1,714	-
인 건 비		10,678	13,893	13,257	-
감 가 상 각 비		880	1,210	1,426	-
위 탁 용 역 비		416	550	495	-
기 타		5,029	6,086	6,838	-
회계처리	판매비와 관리비	18,032	23,244	23,730	-
	개발비(무형자산)	-	-	-	-
연구개발비 / 매출액 비율 [연구개발비용계÷당기매출액×100]		0.80%	0.78%	0.83%	-

당사 및 종속회사의 연구개발비용은 전년대비 변동성은 크지 않으며 일정한 비용을 유지하기 위해 노력하고 있습니다.

[별도]

(단위: 백만원)

과 목		제65기 3분기	제64기	제63기	비 고
연구개발비용 총계		20,816	24,846	22,779	
(정부보조금)		(2,847)	(1,900)	(1,286)	
정부보조금 차감 후 연구개발비용		17,969	22,946	21,493	
원 재 료 비		1,029	1,505	1,672	-
인 건 비		10,678	13,892	12,131	-
감 가 상 각 비		880	1,210	1,382	-
위 탁 용 역 비		416	550	465	-
기 타		4,966	5,789	5,843	-
회계처리	판매비와 관리비	17,969	22,946	21,493	-

	개발비(무형자산)	-	-	-	-
	연구개발비 / 매출액 비율 [연구개발비용계÷당기매출액×100]	1.63%	1.13%	1.22%	-

당사의 연구개발비용은 전년대비변동성은 크지 않으며 일정한 비용을 유지하기 위해 노력하고 있습니다.

라. 연구개발실적

구분	연구과제	결과 및 효과	제품명
소재1 연구실	식품용 당류 소재	대체감미료 출시	고순도 액상 알룰로스
	산업용 전분 소재	철강 코크스 회수용 바인더 개발	BineSTA 100
	산업용 신소재	OPP 테이프용 수성 점착제 개발	ESCOAT RF333
	응용연구	전분 및 당류 제품의 용도 확대	고순도 액상 알룰로스 응용레시피 개발 고함량 이소말토올리고당 응용레시피 개발
소재2 연구실	기능성 조미소재 개발	나트륨 저감 발효아미노산 부합제품 개발 및 판매	NAMINO(나트륨 저감 아미노산 복합물)
	아미노산 및 아미노산 유도체	아미노산 제품군의 다양화 사료 및 의약품 아미노산	L-이소로이신, L-발린, L-로이신, L-세린, D,L-세린, L-트립토판, L-알라닌, L-히스티딘
	신규 기능성 소재	건강기능성 소재 및 사료첨가제용 소재 개발	L-테아닌, DHA 액상 사료, DHA 오일, AXT(아스타잔틴)
	산업바이오 관련 소재	친환경 산업바이오 소재 개발 바이오매스 활용 산업바이오 소재 개발	Pyrolidone, NMP, Cellulase, 1,3-PDO, 카프로락탐
	아미노산 적용 신규 용도개발	식,음료 판매확대위한 품질 개선 제품 개발(제형 다양화)	인스탄트 분지쇄 아미노산, L-글루타민 용해도 개선제품
	클로렐라 국제 경쟁력 강화	클로렐라 엽록소 함량 및 조단백 함량 증대 클로렐라 생산성 증대	닥터클로렐라
편의 연구실	냉동밥 제품 개발	냉동편의 제품류 매출 확대	집으로ON 계란곤약볶음밥 200g, 집으로ON 닭가슴살곤약볶음밥 200g, 집으로ON 소고기곤약볶음밥200g, 쉐프원 야채볶음밥 3kg, OKCOOK 버섯비빔밥 470g, OKCOOK 불고기비빔밥 450g, 청정원 대게살볶음밥 450g
	냉동 안주류 개발	냉동 안주류 매출 확대	안주야 직화 막창,안주야 직화 무뼈 닭발 안주야 직화 틀립불닭발, 안주야 데리야끼훈제삼겹 안주야 차돌양지숙주볶음 안주야 오돌뼈,안주야 곰창전골 안주야 국물닭발, 안주야 불족발&껌데기
	온라인 냉동제품 개발	냉동 간편식 시장확대	집으로 ON 매콤도가니스지볶음 집으로 ON 매콤족발볶음,팔선생 고추잡

			<p>채뎃밥</p> <p>팔선생 마파두부뎃밥, 팔선생 유산슬뎃밥</p> <p>집으로ON 핫도그 3종(오리지널/크리스피/크리스피모짜렐라)</p> <p>집으로ON 맛집만두(구복왕교자, 육즙만두)</p> <p>집으로ON 치즈떡갈비</p>
	국탕찌개류 개발	국탕찌개류 시장 확대	<p>증가반상 사골김치찌개</p> <p>증가반상 버섯들깨미역국</p> <p>증가반상 사골우거지들깨탕</p> <p>증가반상 사골시래기된장국</p> <p>집으로ON 돼지고기등뼈김치짜글이</p> <p>집으로ON 냉이등뼈된장짜글이</p>
	가열성형란 개발	<p>B2B 냉장 계란구이 경로 확대 (CSV, FC 등)</p> <p>B2C 대리점 전용 제품 개발 (경쟁사 맞춤형)</p>	<p>[쉐프원] 맞춤형 계란구이(수유리 우동)</p> <p>[증가집] 깎메추리알(무정란)</p>
	디저트류 개발	급식용 제품 확대	<p>카카오봇세, 트로피칼 에이드, 최고야포도 씨C, 블루베리크림 치즈타르트, 초코칩과 플레인머핀, 키위사과코코젤리, 망고감귤젤리(컵/판), 아이스크이엔크림, 아이스 피스타치오, 홍초 워터젤리 청포도, 제주감귤100%, 달콤촉촉 소보로 머핀, 밀크빈 만쥬, 쉐프원 콘치즈브리토, 보리 팔짚빵, 야채가득 짬뽕</p>
조미 연구실	장류제품 개발	B2B 장류시장 확대 및 경쟁력 강화	<p>신송식품 전용간장</p> <p>참진 고추장</p>
	장류제품류 개발	장류 시장 확대	<p>직화맛 쇠고기볶음고추장, 경상도식 막장</p> <p>종부비법고추장 3종, 종부비법된장 3종, 고메레시피 마파두부양념, O'FOOD Spycice Ssamjang (수출용)</p>
	마시는 홍초 개발	홍초시장 경쟁력 강화	홍초풋사과, 홍초 딸기자몽(일본수출용)
	커피류 제품 개발 (파우더 및 부원료)	커피류 프랜차이즈/산업체 시장 확대 및 경쟁력 강화	<p>DS원두W/B, 리치에스프레소커피추출액, 빈티지커피추출액, 과테말라추출액 17BX(콜라), 피스타치오향카카오닙스파우더, Rich모카커피믹스(미국수출용), Rich오리지널커피믹스(미국수출용), 모카커피믹스(중국수출용), 아이언플라워오리지널모카, 아이언플라워라이트업디카페, 요거프레소 시그니처 블렌드, 오가다 블렌딩 원두, 마이오피스커피, 콜롬비아커피추출액</p>
	원물간식 제품 개발	편의형 간식류 및 안주류 매출 확대	<p>안주야 불고기브라더스 간장육포</p> <p>안주야 순창 고추장육포</p>
	해조류 제품 개발 및 개	해조류 제품 매출 확대	[쉐프원] 고소한 김가루

	선		[쉐프원]완도산 청정미역,햇김 리뉴얼
	녹즙 및 건강즙 개발	녹즙 및 건강즙 개발	깔라만시&망고, 알로에와 푸룬, 사자발쑥과 익모초, 장편한유산균, 위편한 양배추 &브로콜리, 양배추착즙액, 마음편한 테아닌&오트
	FS 소스 개발	FS 소스 시장확대	삼송빵집 마요네즈 3.2kg 동원홈푸드 마요네즈 2kg 쉐프원 사골육수, 닭갈비구이소스, 매운고기짬소스
	드레싱/소스 개발	소스 시장확대	냉장드레싱 3종(어니언, 토마토, 트로피컬) 커리소스 3종(치킨티카마살라, 빈달루, 뿌팟퐁) 오케이쿵 찌개양념 4종(순두부, 부대, 된장, 강된장) 맛있는간장 3종(비비면, 무치면, 짝으면) 고메레시피 고기양념 5종(간장불고기, 바베큐폭립, 찜닭, 된장수육, 새콤간장무침)
	맞춤형 조미료 개발	B2B 조미료 시장 경쟁력 강화	청미다시25KG
	유지류제품 개발	B2B 맞춤형 유지시장 확대 및 리테일 신제품론칭	맥쓰세계치킨전용유, 튀김소로호두과자전용유,쉐프원통참깨참기름(중국산), 가르텐프리미엄 전용유, 쉐프원 맑고깨끗한 해바라기유,맑은카놀라유, 79대포전용유
	식품 조미소재 연구 개발	식품 조미소재 개발	조리풍미소재, 천연조미소재
신선 연구실	김치류제품 개발	김치 시장 및 매출 확대	한입총각김치, 소백전라도포기, 우리땅나박동치미, 함흥식동태배추김치, 개성식보쌈김치, 오이소박이, 갯물김치, 외식용볶음김치, 급식용 어린이김치 3종, 급식 튼튼포기김치, 미니볶음깍두기, 외식용숙성깍두기
	두부, 묵 제품 개발	두부, 묵 대리점 시장확대	중가집국산두부(부침/찌개), 냉동통유부, 곤약묵, 실곤약
	수출용 반찬 제품 개발	해외 반찬시장 진출 및 매출 확대	수출용 가리비 젓갈, 진미채, 매콤어묵바, 오징어맛바, 옥수수맛바
	반찬 제품 개발	실온 반찬시장 진출 및 매출 확대	견과류멸치볶음, 연근조림, 검은콩조림, 오징어채볶음, 고추장멸치볶음, 쇠고기메추리알장조림, 돼지고기메추리알장조림, 메추리알장조림
	육가공류 개발	케터링 시장 확대/리테일 시장 확대	콰트로치즈 닭가슴살 비엔나, 콰트로치즈 그릴 프랑크, 빅쵸핑햄, 건강생각 슬라이스 햄, 롱후랑크, 데쳐먹으면 맛있는 비엔나, 맛있는 비엔나, 햄더블치즈부대찌개, 건강생각 칼집비엔나, 폭찹스테이크, 용기형 안주야 불족발&떡, 용기형 안주야 불오리&김치, 용기형 안주야 불닭&더블치즈, 갈릭팜, 아워홈 전용 다이싱 베이컨, 홍루

			이젠 전용 샌드위치 햄 아워홀 전용 다이싱 베이컨, 홀루이젠 전 용 샌드위치 햄, 폭잡스테이크, 핫도그용 소시지
--	--	--	---

11. 그 밖에 투자의사결정에 필요한 사항

가. 회사의 상표, 고객관리 정책

당사의 식품사업 통합 브랜드인 청정원은 고객에게 깨끗하고 건강한 먹거리를 제공하여 고객의 사랑과 신뢰를 바탕으로 성장해 왔습니다.

청정원은 고객들의 안전한 식탁과 가족들의 건강의 최우선을 위해 우리쌀로 만든 고추장, 자연재료 조미료 맛선생, 마시는 웰빙 홍초 등 믿을 수 있는 제품 출시를 통해 고객에게 지속적인 사랑을 받고 있으며, 건강한 제품의 장점을 전달하고 소비자의 알권리를 충족시키고자, 제품 패키지에 '건강아이콘' 적용을 통하여 좋은 반응을 얻고 있습니다. 또한 오푸드는 청정원의 유기농 전문 브랜드로 케찹, 설탕, 밀가루, 찹 등 30여개 제품군을 보유한 가운데 유기농 가공식품 시장을 선도하고 있습니다.

청정원은 2007년 건강한 프리포즈 캠페인부터 중장기적 관점에서 부엌이나 식탁에 놓인 제품이 아닌, 건강한 라이프를 만들어 가는 주체로 정원이의 Story로 캠페인 하고 있습니다. 10만명의 청정원 온라인 사이트 회원과 약 6만명 규모의 국내 최대 규모의 온라인 서포터 그룹인 '청정원 자연주부단' 을 운영하면서 온라인상에서도 다양한 커뮤니티 활동을 활발히 펼치고 있습니다. 또한 '08년도에 통합오픈한 청정원 브랜드 사이트는 웨어워드코리아 브랜드 커뮤니티 부분 대상을 수상하였고 '09년 3월에는 음/식품 부분 사이트 순위 1위를 차지하며 청정원의 온라인 대표 사이트로 성장하고 있습니다. 또한 2011년 청정원 브랜드 식품부문 '2010년 국가브랜드 대상'을 수상하여 종합식품 최고 브랜드로 등극하는 영광을 거두기도 하였습니다.

당사는 2014년 5월, 브랜드 이미지를 강화하기 위해 새로운 BI를 발표하고 청정원 영문 이니셜 'Chungjungone'의 'C'가 타원 형태로 완성되는 모습을 표현. '완벽을 추구하는 식품전문가'를 상징하며, 청정원만의 차별적 기술력과 자부심을 보여주고 있습니다. 소비자의 니즈에 유연하고 적극적으로 대응하면서도 60년의 식품 노하우에서 비롯한 전문성으로 보다 맛있고 건강한 제품을 소비자에게 제공할겠다는 의지를 담았습니다. 또한 심플 속 빈 공간을 나뭇잎 형태로 표현해 청정원 브랜드의 출발점인 깨끗함(청, 淸)과 정성(정, 精)을 강조하였습니다.

앞으로도 청정원은 '고객으로부터 사랑과 신뢰 받는, 한국을 대표하는 세계적 종합식품 브랜드'라는 비전 아래 고객에게 더욱 사랑받는 제품들을 출시하고 한국을 대표하는 세계적인 종합 식품 브랜드로 자리매김하여, 고객과 함께 건강한 식문화를 이끌어 갈 것입니다.

또한 2016년 말 주요종속회사인 대상에프앤에프를 흡수합병하여 대한민국의 대표상품김치 브랜드인 종가집을 보유하게 되었습니다. 종가집은 고객에게 깨끗하고 건강한 먹거리를 제공하여 고객의 사랑과 신뢰를 바탕으로 성장해 왔습니다. 종가집은 고객들의 안전한 식탁과 가족들의 건강의 최우선을 위해 국내산 원료만 사용한 김치로써 믿을 수 있는 제품 출시를 통해 고객에게 지속적인 사랑을 받고 있습니다. 또한 내수 시장을 넘어 세계인의 입맛을 사로잡는 글로벌 김치브랜드로 성장하기 위하여 끊임없이 노력할 것 입니다.

[대상베스트코(주)]

대상베스트코는 2012년 5개의 상표를 등록/출원하였습니다. 브랜드마크는 성공의 날개, 유통, 협력의 상징이며, 정성과 존중으로 고객성공의 지원을 목표로 하고 있습니다. 브랜드마크는 보증브랜드로 제품브랜드와 함께 상품에 사용되고 있으며 브랜드에 대한 인지도를 넓히고 가치상승을 도와줄 것입니다. 유통전문 개발 상품은 가공식품과 세면용품 등으로 다양한 상품을 출시할 예정이며 개인소비형태와 차별화된, 매장의 대량소비 특성에 맞추어 적절한 가격과 품질을 중점적으로 개발하였습니다. 또한 다양한 상품을 취급하는 고객이 상품을 구분/보관하기 쉽고 편리하게 운반할 수 있도록 상품을 규격화할 것입니다.

나. 주요 지적재산권 보유 현황

회사명	번호	종류	취득일	내용	근거법령	취득소요인력	상용화 여부
대상(주)	1	알룰로스	2018-08-31	희소당을 함유하는 탄산음료	특허법	7	X
	2	알로스	2018-08-31	신규한 엘-람노스 이성화 효소에 의한 알로스 제조방법	특허법	3	X
	3	히스티딘	2018-08-06	비산화 펜토오스 인산 경로 관련 효소의 불활성화에 의한 히스티딘 생산능 변이 균주	특허법	5	○
	4	김치	2018-08-01	락토바실러스 플라타룸 DSR M2를 유효성분으로 함유하는 인플루엔자 바이러스에 대한 항바이러스용 조성물	특허법	4	○
	5	글루타민	2018-06-14	핵산 대사 경로가 약화된 L-글루타민 고생산능 변이 균주 및 이를 이용하는 L-글루타민의 제조 방법	특허법	4	○
	6	알룰로스	2018-06-05	Psicose epimerase and psicose production method using same	특허법	4	X
	7	세린	2018-06-04	L-세린을 생산하는 균주 및 이를 이용하는 L-세린의 제조 방법	특허법	2	X
	8	전분계 에멀전	2018-04-30	당류 기반 중합체 입자 에멀전의 제조방법	특허법	3	○
	9	알룰로스 응용	2018-04-18	거품형 케이크 반죽용 첨가제 조성물 및 이를 포함하는 거품형 케이크용 반죽	특허법	3	X
	10	라이신	2018-04-17	핵산 대사 경로가 약화된 아미노산 고생산능 변이 균주 및 이를 이용한 아미노산의 제조 방법	특허법	3	○
	11	알룰로스	2018-04-13	사이코스 에피머화 효소 및 이를 이용한 사이코스의 제조방법	특허법	4	X
	12	식초	2018-03-20	유기가공식품용 복합 엷기름 조효소의 제조방법 및 이의 용도	특허법	5	X
	13	알로스	2018-03-16	라이보스-5-인산 이성화효소, 이의 제조방법 및 이를 이용한 알로스의 제조방법	특허법	5	X
	14	된장	2018-02-26	저염식 담금 메주 된장의 제조방법	특허법	4	○
	15	유산균	2018-02-26	신선유지를 위한 항균 및 항진균 활성을 갖는 식물성 유산균 락토바실러스 플라타룸 DSR KF15 및 이의 용도	특허법	3	X
	16	육가공 (고령식)	2018-02-26	물성 조절 민스육 조성물 및 그 제조 방법	특허법	3	○

17	트립토판	2018-02-09	PRPP 합성 경로 개선을 통한 L-트립토판 이 과발현되는 균주 및 이를 이용하는 L- 트립토판의 제조 방법	특허법	5	○
18	트립토판	2018-02-09	부기질의 공급 강화를 통한 L-트립토판이 과발현되는 균주 및 이를 이용하는 L-트립 토판의 제조 방법	특허법	5	○
19	전분계 에 멀전 (엔트리시 트)	2018-01-24	당류 기반 중합체 입자 에멀전 및 이의 제 조방법	특허법	3	○
20	히스티딘	2018-01-17	비산화 펜토오스 인산 경로 관련 효소의 불 활성화에 의한 히스티딘 생산능 변이 균주	특허법	5	○
21	카다베린	2018-01-09	하프니아 알베이 유래의 라이신 디카르복 실라아제를 코딩하는 유전자, 이를 포함하 는 재조합 벡터, 숙주세포 및 이를 이용한 카다베린의 생산방법	특허법	6	X
22	알룰로스 응용	2018-01-04	커피 음료용 감미료 조성물 및 이를 포함하 는 커피 음료	특허법	3	X

III. 재무에 관한 사항

1. 요약재무정보

[1] 연결 요약재무정보

가. 연결재무상태표

(단위 : 백만원)

구 분	제65기 3분기 (2018.09.30)	제64기 기말 (2017.12.31)	제63기 기말 (2016.12.31)
[유동자산]	970,676	998,514	1,086,471
현금 및 현금성자산	172,780	147,878	184,210
단기금융상품	20,682	28,337	6,400
매출채권	349,267	271,949	280,733
재고자산	306,782	317,868	293,865
기타유동자산	121,165	232,482	321,263
[비유동자산]	1,285,927	1,253,918	1,221,990
유형자산	921,050	894,298	854,084
무형자산	134,013	137,393	139,494
관계기업투자주식	46,905	45,310	44,401
투자부동산	64,123	55,592	53,375
기타비유동자산	119,836	121,325	130,636
자산총계	2,256,603	2,252,431	2,308,461
[유동부채]	795,735	688,200	714,742
[비유동부채]	521,336	679,790	726,448
부채총계	1,317,071	1,367,990	1,441,190
[납입자본]	36,018	36,018	36,018
[주식발행초과금]	73,468	73,468	73,468
[이익잉여금]	666,516	596,636	555,649
[기타자본항목]	150,726	164,843	183,051
[소수주주지분(비지배지분)]	12,804	13,475	19,085
자본총계	939,532	884,441	867,271

나. 연결포괄손익계산서

(단위 : 백만원)

구 분	제65기 3분기	제64기 3분기	제64기 연간	제63기 연간
매출액	2,249,522	2,257,582	2,968,805	2,855,009
영업이익	106,930	91,543	96,721	111,070

당기순이익	80,483	60,053	51,772	60,063
[지배주주지분순이익]	80,521	61,305	52,735	64,620
[비지배지분순이익]	(39)	(1,251)	(963)	(4,556)
분기총포괄이익	73,114	50,471	31,611	65,324
[지배주주지분]	73,785	52,510	34,374	69,247
[비지배지분]	(671)	(2,039)	(2,763)	(3,923)
주당순이익		-	-	-
[기본주당계속사업순이익](원)	2,235	1,706	1,467	1,794
[1우선주주당계속사업순이익](원)	2,243	1,714	1,477	1,804
연결에 포함된 회사수	17	16	16	16

[2]. 별도요약재무정보

가. 재무상태표

(단위 : 백만원)

구 분	제65기 3분기 (2018.09.30)	제64기 기말 (2017.12.31)	제63기 기말 (2016.12.31)
[유동자산]	713,622	707,206	763,839
현금 및 현금성자산	100,637	94,263	116,187
단기금융상품	11,894	7,200	6,400
매출채권	324,453	237,798	223,185
재고자산	213,610	211,410	195,220
기타유동자산	63,028	156,535	222,847
[비유동자산]	1,181,391	1,187,263	1,145,451
유형자산	680,523	677,576	605,152
무형자산	66,269	68,114	68,930
종속기업투자주식	256,484	270,387	267,278
관계기업투자주식	29,571	27,771	25,971
투자부동산	69,773	64,892	96,803
기타비유동자산	78,771	78,523	81,317
자산총계	1,895,013	1,894,469	1,909,290
[유동부채]	542,697	504,961	534,194
[비유동부채]	431,040	526,645	536,440
부채총계	973,737	1,031,606	1,070,634
[납입자본]	36,018	36,018	36,018
[주식발행초과금]	73,468	73,468	73,468
[이익잉여금]	652,988	581,568	538,327
[기타자본항목]	158,803	171,809	190,842
자본총계	921,277	862,863	838,656

관계.공동기업 투자주식의 평가방법	원가법	원가법	원가법
종속기업 투자주식의 평가방법	지분법	지분법	지분법

※ 당사는 2016년 1월 1일 이후 개시하는 회계연도부터 적용되는 기업회계기준서 제 1027호 '별도채무제표'의 개정사항을 63기부터 적용하여 별도채무제표에서 종속기업투자에 대한 회계처리방법을 원가법에서 기업회계기준서 제1028호에서 규정하는 지분법으로 변경 하였습니다.

나. 포괄손익계산서

(단위 : 백만원)

구 분	제65기 3분기	제64기 3분기	제64기 연간	제63기 연간
매출액	1,704,203	1,672,110	2,190,129	1,852,715
영업이익	102,832	90,563	103,141	100,306
분기순이익	82,096	61,955	54,780	71,969
분기총포괄이익	76,436	54,673	39,680	75,646
주당순이익			-	-
[보통주주당순이익](원)	2,279	1,724	1,524	1,998
[1우선주주당순이익](원)	2,287	1,731	1,534	2,008

※ 당사는 2016년 1월 1일 이후 개시하는 회계연도부터 적용되는 기업회계기준서 제 1027호 '별도채무제표'의 개정사항을 63기부터 적용하여 별도채무제표에서 종속기업투자에 대한 회계처리방법을 원가법에서 기업회계기준서 제1028호에서 규정하는 지분법으로 변경 하였습니다.

※ 제 64기(전기) 및 제 63기(전전기)는 종전 기준서인 K-IFRS 제1011호 '건설계약', 제 1018호 '수익', 기업회계기준해석서 제 2113호 '고객충성제도', 제2115호 '부동산건설약정', 제2118호 '고객으로부터의 자산이전', 제2031호 '수익: 광고용역의 교환거래', 제1039호 '금융상품: 인식과 측정'에 따라 작성되었습니다.

2. 연결채무제표

연결 재무상태표

제 65 기 3분기말 2018.09.30 현재

제 64 기말 2017.12.31 현재

(단위 : 원)

	제 65 기 3분기말	제 64 기말
자산		
유동자산	970,676,331,489	998,513,517,370
현금및현금성자산	172,779,886,383	147,877,939,236
단기금융상품	20,682,359,274	28,337,440,000
매출채권	349,266,942,797	271,948,915,188
미수금	20,352,466,654	8,814,415,650
미수수익	310,203,305	355,009,872

선급금	21,660,624,127	26,335,035,307
선급비용	13,182,875,469	6,517,062,260
당기손익공정가치측정금융 자산	52,494,187,476	
매도가능금융자산		136,935,000
기타 금융자산	434,093,911	168,439,596,028
재고자산	306,781,671,340	317,868,326,879
당기법인세자산	3,534,286,219	2,881,863,396
기타유동자산	9,196,734,534	9,233,173,236
매각예정자산		9,767,805,318
비유동자산	1,285,927,000,770	1,253,917,919,116
장기금융상품	79,834,520	43,940,900
당기손익공정가치측정금융 자산	16,368,522,485	
기타포괄손익공정가치측정 금융자산	11,869,859,707	
매도가능금융자산		15,978,714,407
관계기업투자주식	46,905,014,943	45,310,051,119
공동기업투자주식	8,840,590,249	8,854,012,893
유형자산	921,050,102,567	894,297,725,253
무형자산	134,013,135,100	137,393,501,600
투자부동산	64,123,390,208	55,592,099,147
기타비유동금융자산	18,877,241,111	35,801,681,547
이연법인세자산	41,635,983,287	36,676,352,358
기타비유동자산	22,163,326,593	23,969,839,892
자산총계	2,256,603,332,259	2,252,431,436,486
부채		
유동부채	795,735,024,025	688,199,996,373
매입채무	172,684,274,163	180,614,515,354
미지급금	103,167,887,581	124,641,297,742
단기차입금	227,649,392,729	204,023,034,266
당기법인세부채	23,227,014,998	12,345,298,067
선수금	7,157,815,834	10,031,391,564
예수금	7,449,869,255	5,005,264,240
미지급비용	32,955,496,128	16,118,569,461
총당부채	8,972,145,039	5,208,860,328
유동성장기부채	79,510,314,617	11,538,321,059
유동성사채	109,957,040,172	99,955,314,218
기타유동금융부채	6,901,873,484	6,614,841,683
기타유동부채	16,101,900,025	9,425,277,402

매각예정부채		2,678,010,989
비유동부채	521,335,991,524	679,790,336,974
장기미지급금	735,310,469	573,520,164
장기차입금	74,172,008,362	136,404,953,893
사채	289,481,005,310	399,153,636,553
순확정급여부채	145,405,037,425	131,596,741,501
이연법인세부채	6,716,427,850	6,851,613,701
기타비유동금융부채	2,673,764,361	2,705,341,468
기타비유동부채	2,152,437,747	2,504,529,694
부채총계	1,317,071,015,549	1,367,990,333,347
자본		
지배기업의 소유지분	926,728,124,702	870,965,891,827
납입자본	36,018,248,000	36,018,248,000
주식발행초과금	73,467,953,000	73,467,953,000
이익잉여금	666,515,683,741	596,635,758,115
기타자본항목	150,726,239,961	164,843,932,712
비지배지분	12,804,192,008	13,475,211,312
자본총계	939,532,316,710	884,441,103,139
부채와자본총계	2,256,603,332,259	2,252,431,436,486

연결 포괄손익계산서

제 65 기 3분기 2018.01.01 부터 2018.09.30 까지

제 64 기 3분기 2017.01.01 부터 2017.09.30 까지

(단위 : 원)

	제 65 기 3분기		제 64 기 3분기	
	3개월	누적	3개월	누적
매출액	785,274,140,904	2,249,521,981,867	819,309,778,274	2,257,581,538,643
매출원가	578,384,392,489	1,659,587,260,526	597,803,677,297	1,650,016,322,760
매출총이익	206,889,748,415	589,934,721,341	221,506,100,977	607,565,215,883
판매비와관리비	165,532,928,113	483,004,955,256	182,784,870,562	516,021,880,140
영업이익	41,356,820,302	106,929,766,085	38,721,230,415	91,543,335,743
기타수익	3,976,868,536	54,659,777,550	3,557,189,398	18,834,373,529
기타비용	8,222,243,619	27,351,137,953	3,935,553,377	20,983,786,996
금융수익	1,130,249,584	6,784,930,295	2,208,574,896	15,588,942,832
금융비용	9,331,951,036	31,460,240,057	9,467,267,957	27,178,698,331
관계기업 및 공동 기업에 대한 지분 법손익	790,109,119	1,274,011,024	1,436,093,520	2,786,341,956

법인세비용차감 전순이익	29,699,852,886	110,837,106,944	32,520,266,895	80,590,508,733
법인세비용	8,782,250,078	30,354,221,995	8,107,818,131	20,537,262,562
분기순이익	20,917,602,808	80,482,884,949	24,412,448,764	60,053,246,171
분기순이익(손실) 의 귀속				
지배주주지분	20,850,337,186	80,521,467,452	24,486,949,001	61,304,613,439
비지배지분	67,265,622	(38,582,503)	(74,500,237)	(1,251,367,268)
기타포괄손익	(7,017,218,730)	(7,368,845,148)	(232,405,980)	(9,582,284,410)
후속적으로 당 기손익으로 재분 류될 수 있는 항 목	(7,017,218,730)	(7,322,400,456)	(232,405,980)	(9,605,610,482)
매도가능금 용자산평가손익			375,505,203	703,248,561
해외사업환 산손익	(6,279,056,531)	(6,262,941,221)	(468,614,356)	(8,884,106,606)
지분법자본 변동	(738,162,199)	(1,059,459,235)	(139,296,827)	(1,424,752,437)
후속적으로 당 기손익으로 재분 류되지 않는 항목		(46,444,692)		23,326,072
순확정급여 부채의 재측정요 소		(80,867,132)		
지분법이익 잉여금		34,422,440		23,326,072
분기총포괄이익	13,900,384,078	73,114,039,801	24,180,042,784	50,470,961,761
분기총포괄손익 의 귀속				
지배주주지분	14,350,756,029	73,785,059,105	24,342,031,496	52,509,689,760
비지배지분	(450,371,951)	(671,019,304)	(161,988,712)	(2,038,727,999)
주당이익				
1. 기본주당순 이익 (단위 : 원)	578	2,235	680	1,706
2. 제1우선주주 당순이익 (단위 : 원)	581	2,243	683	1,714

연결 자본변동표

제 65 기 3분기 2018.01.01 부터 2018.09.30 까지

제 64 기 3분기 2017.01.01 부터 2017.09.30 까지

(단위 : 원)

		자본						
		지배기업 소유주 자본					비지배자본	자본 합계
		자본금	주식발행초과금	이익잉여금	기타자본항목	지배기업 소유주 자본 합계		
2017.01.01 (기초자본)		36,018,248,000	73,467,953,000	555,648,807,127	183,050,884,264	848,185,892,391	19,084,565,896	867,270,458,287
회계정책변경에 따른 증가(감소)								
분기순이익				61,304,613,439		61,304,613,439	(1,251,367,268)	60,053,246,171
기타포괄손익	매도가능금융자산 평가				703,248,561	703,248,561		703,248,561
	해외사업환산손익				(8,096,745,875)	(8,096,745,875)	(787,360,731)	(8,884,106,606)
	지분법자본변동및지분 법이익잉여금			23,326,072	(1,424,752,437)	(1,401,426,365)		(1,401,426,365)
	순확정급여부채의 재 측정요소							
총포괄이익				61,327,939,511	(8,818,249,751)	52,509,689,760	(2,038,727,999)	50,470,961,761
연차배당				(14,421,001,430)		(14,421,001,430)		(14,421,001,430)
종속기업무상감자					2,829,113,841	2,829,113,841	(2,829,113,841)	
종속기업유상감자					16,818,489	16,818,489	(16,818,489)	
2017.09.30 (기말자본)		36,018,248,000	73,467,953,000	602,555,745,208	177,078,566,843	889,120,513,051	14,199,905,567	903,320,418,618
2018.01.01 (기초자본)		36,018,248,000	73,467,953,000	596,635,758,115	164,843,932,712	870,965,891,827	13,475,211,312	884,441,103,139
회계정책변경에 따른 증가(감소)				7,427,729,096	(7,427,729,096)			
분기순이익				80,521,467,452		80,521,467,452	(38,582,503)	80,482,884,949
기타포괄손익	매도가능금융자산 평가							
	해외사업환산손익				(5,630,504,420)	(5,630,504,420)	(632,436,801)	(6,262,941,221)
	지분법자본변동및지분 법이익잉여금			34,422,440	(1,059,459,235)	(1,025,036,795)		(1,025,036,795)
	순확정급여부채의 재 측정요소			(80,867,132)		(80,867,132)		(80,867,132)
총포괄이익				80,475,022,760	(6,689,963,655)	73,785,059,105	(671,019,304)	73,114,039,801
연차배당				(18,022,826,230)		(18,022,826,230)		(18,022,826,230)
종속기업무상감자								
종속기업유상감자								
2018.09.30 (기말자본)		36,018,248,000	73,467,953,000	666,515,683,741	150,726,239,961	926,728,124,702	12,804,192,008	939,532,316,710

연결 현금흐름표

제 65 기 3분기 2018.01.01 부터 2018.09.30 까지

제 64 기 3분기 2017.01.01 부터 2017.09.30 까지

(단위 : 원)

	제 65 기 3분기	제 64 기 3분기
영업활동으로 인한 현금흐름	63,284,217,307	65,780,237,396
영업으로부터 창출된 현금흐 름	102,487,229,600	114,855,964,086

이자의 수취	2,804,238,177	5,032,805,725
이자의 지급	(17,240,834,541)	(22,090,450,952)
배당금 수취	262,385,233	2,035,836,088
법인세 납부액	(25,028,801,162)	(34,053,917,551)
투자활동으로 인한 현금흐름	56,810,008,172	(76,879,684,037)
단기금융상품의 증가	(47,377,074,274)	(10,332,180,000)
단기금융상품의 감소	55,337,040,000	
장기금융상품의 증가	(668,197,050)	(1,203,915,300)
장기금융상품의 감소	760,379,054	571,019,190
당기손익공정가치측정금융자산의 증가	(45,893,494,449)	
당기손익공정가치측정금융자산의 감소	165,477,819,363	
매도가능금융자산의 감소		3,197,860,000
관계기업투자주식의 증가	(1,800,000,000)	(1,800,000,000)
유형자산의 증가	(100,496,320,830)	(106,276,484,148)
유형자산의 감소	1,010,972,820	610,172,321
무형자산의 증가	(2,879,032,979)	(2,623,064,014)
무형자산의 감소	246,000,000	50,129,010
투자부동산의 증가	(730,053,643)	
투자부동산의 감소		
기타금융자산의 증가	(3,005,662,390)	(3,093,733,698)
기타금융자산의 감소	3,813,582,550	44,020,512,602
사업양도로 인한 현금흐름	33,014,050,000	
재무활동현금흐름	(92,963,594,744)	14,953,226,590
단기차입금의 증가	172,076,345,416	(16,037,796,951)
단기차입금의 감소	(151,497,963,254)	
장기차입금의 증가	5,000,000,000	58,539,066,908
장기차입금의 감소		(353,367,833)
유동성장기부채의 감소	(549,210,000)	(61,879,200,604)
사채의 증가		99,593,040,000
유동성사채의 감소	(100,000,000,000)	(50,000,000,000)
기타금융부채의 증가	285,900,200	3,738,887,200
기타금융부채의 감소	(255,840,876)	(4,226,400,700)
배당금의 지급	(18,022,826,230)	(14,421,001,430)
현금및현금성자산의 증감	27,130,630,735	3,853,779,949
환율변동효과	(2,228,683,588)	(7,693,585,296)
기초현금및현금성자산	147,877,939,236	184,210,296,900
분기말현금및현금성자산	172,779,886,383	180,370,491,553

3. 연결재무제표 주식

제65기 3분기: 2018년 1월 1일부터 2018년 9월 30일까지

제64기 3분기: 2017년 1월 1일부터 2017년 9월 30일까지

대상주식회사와 그 종속기업

1. 일반사항

이 재무제표는 기업회계기준서 제1110호 '연결재무제표'에 의한 지배기업인 대상주식회사 (이하 "지배기업")와 (주)복음자리 등 16개 종속기업(이하 대상주식회사와 그 종속기업을 일괄하여 "연결기업")을 연결 대상으로 하고, 관계기업인 한국미니스톱(주) 등과 공동기업인 DAESANG RICOR CO., LTD. 등을 지분법적용 대상으로 하여작성된 연결재무제표입니다.

1-1 지배기업의 개요

지배기업은 1956년에 설립되어 1970년 3월에 주식을 상장한 공개회사로서, 조미료 및 식품 첨가물의 제조 등을 주 영업목적으로 하고 있습니다. 지배기업은 설립 후 수차례의 증자 및 감자를 거쳐 당분기말 현재 납입자본금은 36,018백만원 (보통주 34,648백만원 및 우선주 1,370백만원)이며, 당분기말 현재 지배기업의 주요 주주현황(보통주)은 다음과 같습니다.

주주명	보통주식수(주)	지분율(%)
대상홀딩스(주)	13,608,456	39.28
국민연금공단	4,417,911	12.75
대상문화재단	1,324,957	3.82
기타	15,296,701	44.15
합계	34,648,025	100.00

1-2 종속기업의 현황

(1) 종속기업의 개요

보고기간종료일 현재 연결기업의 연결대상 종속기업의 현황은 다음과 같습니다.

종속기업	지배지분율(%)		소재지	결산월일	업종
	당분기말	전기말			
(주)복음자리	100.00	100.00	국내	12월 31일	식품제조
대상베스트코(주)	100.00	100.00	국내	12월 31일	식품도매
신안천일염(주)	90.00	90.00	국내	12월 31일	식품제조
(주)정풍	100.00	100.00	국내	12월 31일	식품제조
PT MIWON INDONESIA	89.98	89.98	인도네시아	12월 31일	식품제조
PT ANEKA BOGA NUSANTARA	97.02	97.02	인도네시아	12월 31일	식품제조
MIWON VIETNAM CO.,LTD.	93.11	93.11	베트남	12월 31일	식품제조
DAESANG (H.K.) LTD.	100.00	100.00	중국	12월 31일	무역업
천진덕풍식품유한공사	100.00	100.00	중국	12월 31일	식품제조
대상(북경)식품유한공사	100.00	100.00	중국	12월 31일	식품제조
DAESANG JAPAN INC.	100.00	100.00	일본	12월 31일	무역업
DAESANG AMERICA INC.	95.00	95.00	미국	12월 31일	무역업
DAESANG EUROPE B.V.	100.00	100.00	네덜란드	12월 31일	무역업
디유푸드(주)	92.50	92.50	국내	12월 31일	식품제조
DUC VIET FOOD JOINT STOCK COMPANY	100.00	100.00	베트남	12월 31일	식품제조
DAESANG PHILIPPINES CORPORATION(*1)	100.00	-	필리핀	12월 31일	무역업

(*1) 당분기 중 종속기업인 DAESANG PHILIPPINES CORPORATION이 설립되었습니다.

(2) 종속기업 관련 재무정보 요약

당분기말 현재 연결재무제표 작성대상 종속기업의 요약재무정보는 다음과 같습니다.

(단위: 백만원)

종속기업	자산	부채	자본	매출액	분기순이익 (손실)	분기총포괄 이익(손실)
(주)복음자리	27,859	5,498	22,361	26,071	822	822
대상베스트코(주)	219,096	204,215	14,881	375,159	(13,490)	(13,490)
신안천일염(주)	6,437	1,347	5,090	2,679	68	68
(주)정풍	47,945	16,971	30,974	26,875	1,724	1,724
PT MIWON INDONESIA	200,590	92,719	107,871	143,909	(85)	(85)
PT ANEKA BOGA NUSANTARA	11,016	4,472	6,544	15,007	147	147
MIWON VIETNAM CO.,LTD.	54,412	36,620	17,792	67,901	(309)	(309)
DAESANG (H.K.) LTD.	9,628	6,131	3,497	42,725	1,836	1,836
천진덕풍식품유한공사	5,329	412	4,917	3,546	116	116
대상(북경)식품유한공사	7,604	5,597	2,007	22,902	160	160
DAESANG JAPAN INC.	25,314	21,798	3,516	48,541	274	274
DAESANG AMERICA INC.	17,585	17,027	558	36,510	(72)	(72)
DAESANG EUROPE B.V.	34,957	32,278	2,679	83,682	222	222
디유프드(주)	2,372	1,429	943	4,209	8	8
DUC VIET FOOD JOINT STOCK COMPANY	12,530	2,697	9,833	17,255	415	415
DAESANG PHILIPPINES COMPANY(*1)	523	24	498	-	(47)	(47)

(*1) 당분기 중 종속기업인 DAESANG PHILIPPINES CORPORATION이 설립되었습니다.

전분기말 현재 연결재무제표 작성대상 종속기업의 요약재무정보는 다음과 같습니다.

(단위: 백만원)

종속기업	자산	부채	자본	매출액	분기순이익 (손실)	분기총포괄 이익(손실)
(주)복음자리	25,864	4,443	21,421	24,928	384	384
대상베스트코(주)	259,871	256,135	3,736	433,198	(10,290)	(10,290)
신안천일염(주)	6,538	1,675	4,863	2,985	86	86
(주)정풍	38,416	8,970	29,446	36,437	2,406	2,406
PT MIWON INDONESIA	210,483	91,881	118,602	116,692	982	982
PT ANEKA BOGA NUSANTARA	11,485	3,933	7,552	13,617	442	442
MIWON VIETNAM CO.,LTD.	56,215	34,657	21,558	59,228	(67)	(67)
DAESANG (H.K.) LTD.	7,583	5,871	1,712	31,594	268	268
천진덕풍식품유한공사	5,372	326	5,046	3,541	(25)	(25)
대상(북경)식품유한공사	7,208	5,160	2,048	16,327	(1,067)	(1,067)
DAESANG JAPAN INC.	24,374	21,105	3,269	43,965	191	191
DAESANG AMERICA INC.	13,996	13,125	871	34,146	(323)	(323)
DAESANG EUROPE B.V.	26,221	23,861	2,360	67,061	(133)	(133)
디유포드(주)	3,633	2,411	1,222	784	(427)	(427)
DUC VIET FOOD JOINT STOCK COMPANY	12,294	2,567	9,727	16,869	807	807

(3) 연결대상범위의 변동

당분기에 신규로 연결재무제표에 포함된 종속기업의 현황은 다음과 같습니다.

회사명	사유
DAESANG PHILIPPINES CORPORATION	신규 설립

2. 중요한 회계정책 및 재무제표 작성기준

2-1 재무제표 작성기준

연결기업의 연결재무제표는 '주식회사의 외부감사에 관한 법률'에 따라 제정된 기업회계기준서 제1034호에 따라 작성되었습니다.

중간재무제표는 연차재무제표에 기재할 것으로 요구되는 모든 정보 및 주석사항을 포함하고 있지 아니하므로, 2017년 12월 31일로 종료되는 회계기간에 대한 연차재무제표의 정보도 함께 참고하여야 합니다.

2-2 회계정책의 변경

중간재무제표를 작성하기 위하여 채택한 중요한 회계정책은 다음의 2018년 1월 1일부터 적용되는 기준서 및 해석서를 제외하고는 2017년 12월 31일로 종료되는 회계기간에 대한 연차재무제표 작성시 채택한 회계정책과 동일합니다.

제·개정된 기준서 및 해석서의 내용 및 동 기준서 및 해석서의 적용으로 인한 재무제표의 내용은 다음과 같습니다.

(1) 기업회계기준서 제1115호 '고객과의 계약에서 생기는 수익'

기업회계기준서 제1115호는 기업회계기준서 제1011호 '건설계약', 제1018호 '수익', 기업회계기준해석서 제 2113호 '고객충성제도', 제2115호 '부동산건설약정', 제2118호 '고객으로부터의 자산이전', 제2031호 '수익: 광고용역의 교환거래'를 대체하며, 해당 계약들이 다른 기준서의 적용범위에 해당하지 않는다면 고객과의 계약에서 발생하는 모든 수익에 대하여 적용됩니다. 새로운 기준서는 고객과의 계약에서 생기는 수익을 회계처리하기 위해 5단계법을 확립하였습니다. 기업회계기준서 제1115호에서는 재화나 용역을 고객에게 이전하는 것과 교환하여 기업이 권리를 갖게 될 것으로 예상되는 대가를 반영한 금액을 수익으로 인식합니다.

이 기준서는 연결기업이 고객과의 계약에 5단계법을 적용함에 있어 관련된 모든 사실과 정황을 고려하여 판단할 것을 요구합니다. 또한 이 기준서는 계약을 체결하기 위해 들인 원가와 계약을 이행할 때 드는 원가에 대한 회계처리를 구체적으로 명시하였습니다.

연결기업은 2018년 1월 1일을 최초적용일로 하여 기업회계기준서 제1115호 '고객과의 계약에서 생기는 수익'을 적용하였습니다. 연결기업은 누적효과 일괄조정법을 사용하여 기준서 제1115호를 적용하였으며, 기준서 제1115호의 최초 적용 누적효과를 2018년 1월 1일 기초 자본에서 조정하였습니다. 그러므로 비교표시 기간의 정보는 재작성되지 않았으며, 기준서 제1011호 '건설계약'과 기준서 제1018호 '수익' 및 관련 해석서에 따라 작성되었습니다. 해당 경과규정에 따라 최초 적용일에 완료되지 않은 계약에만 이 기준서를 소급하여 적용하고, 완료된 계약 등에 대해서는 연결재무제표를 재작성하지 않는 실무적 간편법을 적용하였습니다.

동 기준서의 도입으로 연결기업의 재무제표에 미치는 주요 영향은 다음과 같습니다.

(i) 거래가격의 배분

연결기업은 기업회계기준서 제1115호를 적용하여 하나의 계약에서 식별된 여러 수행의무에 상대적 개별 판매가격을 기초로 거래가격을 배분하였습니다.

(ii) 고객에게 지급할 대가

연결기업은 기업회계기준서 제1115호를 적용하여 고객에게 지급할 대가가 고객이 기업에 이전하는 구별되는 재화나 용역의 대가로 지급하는 것이 아니라면, 그 대가는 수익금액에서 조정하였습니다.

기준서 제1115호 최초 적용에 따라 연결기업의 기초 이익잉여금은 변동하지 않았습니다.

또한, 기업회계기준서 제1115호 적용에 따라 2018년 9월 30일 손익계산서에 미치는 영향은 매출액 63,313백만원 감소, 영업이익 655백만원 감소 및 당기순이익은 29백만원 감소하였습니다. 2018년 9월 30일 기준 연결기업의 재무상태표와 동일자로 종료되는 현금흐름표에 미치는 영향은 중요하지 않습니다.

(2) 기업회계기준서 제1109호 '금융상품' (제정)

기업회계기준서 제1109호 '금융상품'은 2018년 1월 1일 이후부터 개시하는 연차기간에 대해 기업회계기준서 제1039호 '금융상품: 인식과 측정'을 대체하며, 금융상품 회계처리의 세 가지 측면인 분류 및 측정, 손상, 위험회피회계를 모두 포함합니다. 연결기업이 전진적으로 적용할 위험회피회계의 예외사항을 제외하고 연결기업은 기업회계기준서 제1109호를 2018년 1월 1일을 최초적용일로 하고 기준서 제1109호의 최초 적용 누적효과를 2018년 1월 1일 기초 자본에서 조정하였습니다. 기업회계기준서 제1109호 최초 적용에 따라, 연결기업의 2018년 1월 1일 기초 자본 중 이익잉여금이 7,428백만원 증가 및 기타포괄손익누계액이 7,428백만원 감소하였습니다.

(i) 분류 및 측정

특정 매출채권을 제외하고, 기업회계기준서 제1109호 하에서 연결기업은 당기손익-공정가치로 측정하지 아니하는 금융자산의 거래원가는 최초 인식시점의 공정가치에 포함합니다.

기업회계기준서 제1109호 하에서 채무상품은 후속적으로 상각후원가, 당기손익-공정가치(FVPL) 또는 기타포괄손익-공정가치(FVOCI)로 측정됩니다. 분류는 연결기업의 금융자산 관리방식에 대한 사업모형과 금융상품이 '원금과 원금에 대한 이자'만으로 구성되어 있는 지 여부를 나타내는 계약상 현금흐름 특성(SPPI 기준)의 두 가지기준에 근거합니다.

연결기업의 채무상품에 대한 새로운 분류 및 측정 결과는 다음과 같습니다.

- SPPI 기준을 충족하며 계약상 현금흐름을 수취하기 위해 보유하는 것이 목적인 사업모형에서 보유하고 있는 상각후원가로 측정하는 채무상품. 이 범주는 연결기업의 매출채권 및 기타채권, 기타비유동금융자산에 포함되는 대여금을 포함합니다.

- 제거손익이 당기손익으로 재분류되는 기타포괄손익-공정가치 측정 채무상품. 이 범주 내의 금융자산은 계약상 현금흐름의 수취 및 매도를 목적으로 하는 사업모형 하에서 SPPI 기준을 충족하는 연결기업의 채무상품이 포함됩니다.

기타금융자산은 다음과 같이 분류되고 후속적으로 측정됩니다.

- 제거손익이 당기손익으로 재순환되지 않는 기타포괄손익-공정가치 측정 지분상품. 이 범주는 연결기업이 예상되는 미래기간까지 보유할 의도를 가지고 있고 최초 인식 또는 거래 시 취소할 수 없는 선택을 한 지분상품만 포함합니다. 연결기업은 지분상품 중 단기매매목적으로 보유하고 있는 것 외에는 기타포괄손익-공정가치 측정 지분상품으로 분류하였습니다. 기타포괄손익-공정가치 측정 지분상품은 기업회계기준서 제1109호 하에서 손상 평가를 수행하지 않습니다. 지분상품과 관련하여 이전 기간에 이익잉여금으로 인식되었던 매도가능금융자산손상차손은 기타포괄손익누계액으로 재분류되었습니다.

- 파생상품과 최초 인식 시점에 FVOCI로 분류하는 취소할 수 없는 선택을 하지 않은 상장지분상품으로 구성된 당기손익-공정가치 측정 금융자산. 이 범주는 현금흐름특성이 SPPI 기준을 충족하지 못하거나 계약상 현금흐름을 수취하기 위해 보유하는 것이 목적인 사업모형 또는 계약상 현금흐름의 수취 및 매도를 목적으로 하는 사업모형에서 보유하는 것이 아닌 채무상품을 포함합니다.

연결기업의 사업모형은 개시일인 2018년 1월 1일에 평가되어야 하며, 개시일 이전에 제거되지 않은 금융자산에 적용되어야 합니다. 채무상품의 계약상 현금흐름이 원금과 원금에 대한 이자 지급으로 구성되어 있는지에 대한 평가는 자산의 최초 인식시점의 사실과 상황에 기초하여야 합니다.

연결기업의 금융부채에 대한 회계처리는 기업회계기준서 제1039호 하의 회계처리와 대부분 일치합니다. 기업회계기준서 제1039호의 요구사항과 유사하게, 기업회계기준서 제1109호는 조건부 대가를 공정가치의 변동이 포괄손익계산서에서 인식되는 공정가치로 측정되는 금융상품으로 회계처리하도록 요구합니다.

기업회계기준서 제1109호 하에서, 내재파생상품은 더이상 주계약에서 분리되지 않습니다. 그 대신에, 금융자산은 계약상 정의와 연결기업의 사업모형에 근거하여 분류됩니다.

금융부채에 대한 회계처리는 기업회계기준서 제1039호의 요구사항에서 변경되지 않았습니다.

(ii) 손상

기업회계기준서 제1109호의 적용은 금융자산에 대한 기업회계기준서 제1039호의 발생손실 접근법을 미래의 기대신용손실(ECL) 접근법으로 대체함으로써 연결기업의 손상에 대한 회계처리를 근본적으로 변경시켰습니다.

기업회계기준서 제1109호는 연결기업이 대여금과 당기손익-공정가치로 측정되지 않는 기타채무상품의 기대신용손실에 대한 충당금을 인식할 것을 요구합니다. 기대신용손실은 계약상 수취하기로 한 현금흐름과 연결기업이 수취할 것으로 예상되는 모든 현금흐름의 차이를 기초로 합니다. 현금부족액은 자산의 최초 유효이자율로 할인하여 측정합니다.

계약자산과 매출채권 및 기타 수취채권의 경우, 연결기업은 간편법을 적용하고 신용손실이 예상되는 기대존속기간에 근거하여 기대신용손실을 산출합니다. 연결기업은 차입자 특유의 미래 예상 요인과 경제적 환경을 반영하여 조정한 과거 신용손실 경험을 근거로 충당금설정률표를 설계합니다.

기대신용손실의 적용에 대한 기업회계기준서 제1109호의 요구사항이 연결기업의 재무제표에 미치는 영향은 없습니다.

(3) 기업회계기준해석서 제2122호 '외화 거래와 선지급, 선수취 대가' (제정)

해석서는 대가를 외화로 선지급하거나 선수취하여 발생한 비화폐성자산이나 비화폐성부채를 제거하면서 관련 자산, 비용, 수익(또는 그 일부)를 최초 인식할 때 적용할 환율을 결정하기 위한 거래일은 대가를 선지급하거나 선수취하여 비화폐성자산이나 비화폐성부채를 최초로 인식하는 날이라는 점을 명확히 하였습니다. 선지급이나 선수취가 여러 차례에 걸쳐 이루어지는 경우 대가의 선지급이나 선수취로 인한 거래일을 각각 결정하여야 합니다.

(4) 기업회계기준서 제1040호 '투자부동산' (개정) - 투자부동산 계정대체

이 개정사항은 투자부동산의 개발 또는 건설에 대해 계정대체 시점을 명확히 합니다. 이 개정사항은 투자부동산으로(에서) 용도 변경과 투자부동산 정의를 충족하게 되거나 중지되는 시점에 용도 변경에 대해 기술합니다. 부동산에 대한 경영진의 의도 변경만으로는 용도 변경의 증거가 되지 않습니다. 동 개정사항이 연결기업의 재무제표에 미치는 영향은 없습니다.

(5) 기업회계기준서 제1102호 '주식기준보상'(개정) - 주식기준보상거래의 분류와 측정

기업회계기준서 제1102호 '주식기준보상'의 개정은 가득조건이 현금결제형 주식기준보상의 측정에 미치는 영향, 세금 원천징수의무로 인한 순결제특성이 있는 주식기준보상거래, 현금결제형에서 주식결제형 주식기준보상거래로 분류를 바꾸는 조건변경에 대해 다루고 있습니다. 동 개정사항은 전진적으로 적용되며, 모든 개정사항을 적용하는 때에는 소급 적용할 수 있습니다. 연결기업은 세금 원천징수의무로 인한 순결제특성이 있는 주식기준보상거래 및 주식기준보상거래로 분류를 바꾸는 조건변경이 없으므로 개정 기준서가 당사의 재무제표에 미치는 영향은 없습니다.

(6) 기업회계기준서 제1028호 '관계기업과 공동기업에 대한 투자' (개정) - 개별기준에 따라 당기손익-공정가치측정항목으로 선택할 수 있음을 명확히 함

개정 기준서는 벤처캐피탈 투자기구나 이와 유사한 기업은 관계기업이나 공동기업에 대한 투자를 최초인식할 때 각각의 관계기업이나 공동기업에 대하여 개별적으로 선택하여 그 투자를 당기손익-공정가치측정항목으로 선택할 수 있음을 명확히 하였습니다. 만약, 그 자체가 투자기업이 아닌 기업이 투자기업인 관계기업 또는 공동기업에 대한 지분을 보유하고 있다면, 그 기업이 지분법을 적용하는 경우에 투자기업인 관계기업 또는 공동기업이 보유한 종속기업의 지분에 대하여 투자기업인 관계기업이나 공동기업이 적용한 공정가치 측정을 그대로 적용하는 것을 선택할 수 있습니다. 이 선택은 (1) 투자기업인 관계기업이나 공동기업을 최초로 인식하는 시점, (2) 관계기업이나 공동기업이 투자기업이 되는 시점, (3) 투자기업인 관계기업이나 공동기업이 최초로 지배기업이 되는 시점 중 가장 나중의 시점에 각각의 투자기업인 관계기업이나 공동기업에 대해 개별적으로 합니다. 동 개정사항이 연결기업의 재무제표에 미치는 영향은 없습니다.

(7) 기업회계기준서 제1101호 한국채택국제회계기준의 최초채택 - 최초채택 기업의 단기 면제 규정 삭제

문단 E3~E7의 최초채택기업의 단기 면제 규정은 의도된 목적이 달성되었기 때문에 삭제되었으며 해당 규정은 더 이상 유효하지 않습니다. 동 개정사항이 연결기업의 재무제표에 미치는 영향은 없습니다.

2-3 중요한 회계추정 및 가정

연결기업은 미래에 대하여 추정 및 가정을 하고 있습니다. 추정 및 가정은 지속적으로 평가되며, 과거 경험과 현재의 상황에서 합리적으로 예측가능한 미래의 사건과 같은 다른 요소들을 고려하여 이루어집니다. 이러한 회계추정은 실제 결과와 다를 수도 있습니다.

중간재무제표 작성시 사용된 중요한 회계추정 및 가정은 전기 재무제표의 작성시 적용된 회계추정 및 가정과 동일합니다.

3. 재무위험관리의 목적 및 정책

연결기업은 여러 활동으로 인하여 시장위험, 신용위험과 유동성위험에 노출되어 있습니다 (시장위험은 다시 환율변동위험, 이자율변동위험과 지분증권에 대한 시장가치변동위험 등으로 구분됨). 연결기업은 이러한 위험요소들을 관리하기 위하여 각각의 위험요인에 대해 면밀하게 모니터링하고 대응하는 위험관리 정책을 운용하고 있습니다.

재무위험관리의 대상이 되는 연결기업의 금융자산은 현금및현금성자산, 단기금융상품, 매도가능금융자산, 매출채권 및 기타채권 등으로 구성되어 있으며 금융부채는 매입채무 및 기타채무, 차입금, 사채 등으로 구성되어 있습니다.

3-1 시장위험

(1) 환율변동위험

연결기업은 외화표시자산 및 부채의 환율변동에 따른 리스크를 최소화하여 재무구조의 건전성 및 예측가능경영을 통한 경영의 안정성 실현을 목표로 환리스크 관리에 만전을 기하고 있습니다. 특히 연결기업은 수출로 인한 외화 수금보다 외자재수입 및 외화차입금(유산스) 상환에 의한 외화지출이 많은 현금흐름을 가지고 있으므로 환율상승에 의한 환차손이 환리스크의 주대상입니다.

(2) 이자율변동위험

연결기업은 가격변동으로 인한 연결재무제표 항목(금융자산, 부채)의 가치변동 위험 및 투자, 차입에서 비롯한 이자수익(비용)의 변동위험 등의 이자율 변동위험에 노출되어 있습니다. 이러한 연결기업의 이자율 변동위험은 채권 등 이자지급 부채의 발행, 이자수취 자산에의 투자 등에서 비롯됩니다. 다만 연결기업은 보고기간종료일 현재 여유자금 운용은 대부분 고정금리 금융상품으로 운용하고 있습니다.

(3) 지분증권에 대한 시장가치변동 위험

연결기업은 유동성관리 및 영업상의 필요 등으로 상장 및 비상장주식을 포함하는 지분증권에 투자하고 있습니다. 보고기간종료일 현재 연결기업의 시장성 있는 지분상품의 장부금액은 2,128백만원(전기말: 4,097백만원)입니다.

3-2 신용위험

신용위험은 연결기업의 통상적인 거래 및 투자활동에서 발생하며 고객 또는 거래상대방이 계약조건상 의무사항을 지키지 못하였을 때 발생합니다. 이러한 신용위험을 관리하기 위하여 연결기업은 주기적으로 고객과 거래상대방의 재무상태와 과거 경험 및 기타 요소들을 고려하여 재무신용도를 평가하고 있으며 고객과 거래상대방 각각에 대한 신용한도를 설정하고 있습니다.

신용위험은 현금성자산, 각종 예금 그리고 파생금융상품 등과 같은 금융기관과의 거래에서도 발생할 수 있습니다. 이러한 위험을 줄이기 위해 연결기업은 신용도가 높은 금융기관들에 대해서만 거래를 하고 있습니다.

3-3 유동성위험

연결기업은 적정 유동성의 유지를 위하여 주기적인 자금수지 예측, 조정을 통해 유동성위험을 관리하고 있습니다.

연결기업은 원활한 자금운영을 할 수 있도록 재고회전일 감축, 채권부실화 방지 등 채권관리를 하고 있으며 금융기관들과 당좌차월약정 등을 맺고 있습니다.

3-4 자본위험관리

연결기업의 자본관리목적은 건전한 자본구조를 유지하는 데 있습니다. 연결기업은 자본관리 지표로 부채비율을 이용하고 있습니다. 이 비율은 총부채를 총자본으로 나누어 산출하고 있으며 총부채 및 총자본은 재무제표의 공시된 숫자로 계산합니다.

보고기간종료일 현재 연결기업의 부채비율은 다음과 같습니다.

(단위:백만원, %)

구분	당분기말	전기말
부채	1,317,071	1,367,990
자본	939,532	884,441
부채비율(%)	140.18	154.67

4. 영업부문 정보

4-1 영업부문의 구분

연결기업은 제품 및 제조공정의 특성을 고려하여 영업부문을 식품부문, 소재부문으로 구분하고 있으며, 연결기업의 주요고객은 음식료품 제조업체, 음식료 소비자 등입니다.

4-2 당분기 및 전분기의 영업부문별 정보는 다음과 같습니다.

(당분기)

(단위: 백만원)

구분	식품	소재산업	조정 및 제거	합계
1. 매출액	1,902,400	718,772	(371,650)	2,249,522
2. 영업이익	54,945	54,550	(2,565)	106,930
3. 총자산	1,870,309	773,135	(386,841)	2,256,603
4. 총부채	1,153,361	269,610	(105,900)	1,317,071

(전분기)

(단위: 백만원)

구분	식품	소재산업	조정 및 제거	합계
1. 매출액	1,935,038	638,445	(315,901)	2,257,582
2. 영업이익	47,370	41,727	2,446	91,543
3. 총자산	1,960,017	769,624	(326,608)	2,403,033
4. 총부채	1,264,817	327,906	(93,010)	1,499,713

4-3 지역별 정보

당분기 및 전분기의 지역별 영업현황은 다음과 같습니다.

(당분기)

(단위: 백만원)

구분	국내	아시아	아메리카	유럽	오세아니아	아프리카	합계
매출액	1,647,497	419,482	47,300	124,262	7,549	3,432	2,249,522

(전분기)

(단위: 백만원)

구분	국내	아시아	아메리카	유럽	오세아니아	아프리카	합계
매출액	1,729,779	368,056	41,412	107,897	6,890	3,548	2,257,582

매출액은 고객의 소재지에 기초한 국가에 귀속시킵니다.

4-4 주요 외부고객

당분기와 전분기중 연결기업 매출액의 10% 이상을 차지하는 주요 외부고객은 없습니다.

5. 범주별 금융상품 및 공정가치

당분기 중 연결기업의 금융자산과 금융부채의 공정가치에 영향을 미치는 사업환경 및 경제적 환경의 유의적인 변동은 없습니다.

5-1 보고기간종료일 현재 금융상품의 범주별 장부금액 및 공정가치의 내역은 다음과 같습니다.

(1) 금융자산

(당분기말)

(단위: 백만원)

금융자산	상각후원가로 측정하는 금융자산	기타포괄손익-공정 가치 측정 금융자산	당기손익-공정가치 측정 금융자산	장부금액	공정가치
현금및현금성자산	172,780	-	-	172,780	172,780
단기금융상품	20,682	-	-	20,682	20,682
매출채권	349,267	-	-	349,267	349,267
미수금	20,352	-	-	20,352	20,352
미수수익	310	-	-	310	310
장기금융상품	80	-	-	80	80
당기손익 공정가치측정금융자산	-	-	68,863	68,863	68,863
기타포괄손익 공정가치측정금융자산	-	11,870	-	11,870	11,870
기타금융자산	19,311	-	-	19,311	19,311
합계	582,782	11,870	68,863	663,515	663,515

(전기말)

(단위: 백만원)

금융자산	당기손익인식 금융자산	대여금 및 수취채권	매도가능 금융자산	장부금액	공정가치
현금및현금성자산	26,458	121,420	-	147,878	147,878
단기금융상품	-	28,337	-	28,337	28,337
매출채권	-	271,949	-	271,949	271,949
미수금	-	8,814	-	8,814	8,814
미수수익	-	355	-	355	355
장기금융상품	-	44	-	44	44
매도가능금융자산	-	-	16,116	16,116	16,116
기타금융자산	183,548	20,693	-	204,241	204,241
합계	210,006	451,612	16,116	677,734	677,734

(2) 금융부채

(당분기말)

(단위: 백만원)

금융부채	상각후원가로 측정하는 금융부채	기타금융부채	장부금액	공정가치
매입채무	172,684	-	172,684	172,684
미지급금	103,168	-	103,168	103,168
단기차입금	220,348	7,301	227,649	227,649
미지급비용	32,955	-	32,955	32,955
유동성장기부채	79,510	-	79,510	79,510
유동성사채	109,957	-	109,957	109,957
기타금융부채	9,569	7	9,576	9,576
사채(*1)	289,481	-	289,481	291,335
장기미지급금	735	-	735	735
장기차입금(*1)	74,172	-	74,172	74,837
합계	1,092,579	7,308	1,099,887	1,102,406

(전기말)

(단위: 백만원)

금융부채	상각후원가로 측정하는 금융부채	기타금융부채	장부금액	공정가치
매입채무	180,615	-	180,615	180,615
미지급금	124,641	-	124,641	124,641
단기차입금	195,349	8,674	204,023	204,023
미지급비용	16,119	-	16,119	16,119
유동성장기부채	11,538	-	11,538	11,538
유동성사채	99,955	-	99,955	99,955
기타금융부채	9,293	27	9,320	9,320
사채(*1)	399,154	-	399,154	400,789
장기미지급금	574	-	574	574
장기차입금(*1)	136,405	-	136,405	136,774
합계	1,173,643	8,701	1,182,344	1,184,348

(*1) 사채 및 장기차입금의 공정가치는 예상되는 기대미래현금흐름을 시장이자율과 거래상대방의 신용위험 등을 고려한 할인율로 할인하여 산출하였습니다. 당분기말 현재 사채는 2.40%(전기말: 2.59%)의 할인율을 적용하였고, 장기차입금은 2.00%~5.38%(전기말: 2.15%~5.38%)의 할인율을 적용하였습니다.

5-2 공정가치 서열체계

공정가치로 측정되는 금융상품은 공정가치 서열체계에 따라 구분되며 정의된 수준들은 다음과 같습니다.

- 동일한 자산이나 부채에 대한 활성시장의(조정되지 않은) 공시가격(수준 1)
- 직접적으로(예: 가격) 또는 간접적으로(예: 가격에서 도출되어) 관측가능한, 자산이나 부채에 대한 투입변수. 단, 수준 1에 포함된 공시가격은 제외함(수준 2)
- 관측가능한 시장자료에 기초하지 않은, 자산이나 부채에 대한 투입변수(관측가능하지 않은 투입변수)(수준 3)

보고기간종료일 현재 상기 서열체계에 따른 공정가치 측정치는 다음과 같습니다.

(단위: 백만원)

구분	수준 1	수준 2	수준 3	합계
당분기말:				
금융자산				
- 당기손익공정가치측정금융자산	2,128	50,309	16,426	68,863
- 기타포괄손익공정가치측정금융자산	-	-	11,870	11,870
전기말:				
금융자산				
- 당기손익인식금융자산	-	194,219	15,787	210,006
- 매도가능금융자산	4,097	-	12,019	16,116

당분기 및 전분기 중 공정가치 서열체계의 수준 1과 수준 2 사이의 유의적인 이동은 없었습니다.

5-3 가치평가기법 및 투입변수

연결기업은 공정가치 서열체계에서 수준 3으로 분류되는 반복적인 공정가치 측정치에 대해 다음의 가치평가기법과 투입변수를 사용하고 있습니다.

구분	당분기말				
	공정가치	수준	가치평가기법	수준3 투입변수	투입변수 범위
당기손익·기타포괄손익공정가치측정금융자산:					
제조업	449	3	현재가치기법	장기 매출성장률	2.9%~7.0%
				세전 영업이익이익률	2.8%~8.1%
				할인율	8.7%
방송통신업	6,510	3	현재가치기법	장기 매출성장률	(1.3)%~(0.1)%
				세전 영업이익이익률	0.4%~4.2%
				할인율	8.3%
금융업	4,198	3	현재가치기법	장기 매출성장률	2.9%~3.0%
				세전 영업이익이익률	79.9%~81.8%
				할인율	8.3%
투자업	16,358	3	현재가치기법	할인율	9.1%
기타	781	3	순자산가치기법	-	-
합계	28,296				

5-3-1 수준 3으로 분류된 공정가치 측정치의 가치평가과정

연결기업은 수준 3으로 분류된 금융상품에 대해서 독립적인 외부평가기관의 전문가적인 판단에 근거한 합리적인 평가모형과 적절한 추정치를 사용하여 산정한 금액을 공정가치로 보아 평가하고 있습니다.

5-3-2 수준 3으로 분류된 반복적인 공정가치 측정치의 민감도 분석

금융상품의 민감도분석은 통계적 기법을 이용한 관측 불가능한 투입변수의 변동에 따른 금융상품의 가치 변동에 기초하여 유리한 변동과 불리한 변동으로 구분하여 이루어집니다. 그리고 공정가치가 두 개 이상의 투입변수에 영향을 받는 경우에는 가장유리하거나 또는 가장 불리한 금액을 바탕으로 산출됩니다.

민감도 분석 대상인 수준 3으로 분류되는 각 상품별 투입변수의 변동에 따른 자본에 미치는 영향에 대한 민감도분석 결과는 다음과 같습니다.

(단위: 백만원)

구분	당분기	
	유리한 변동(*2)	불리한 변동(*3)
금융자산(*1)	1,181	(826)

(*1) 지분증권은 주요 관측불가능한 투입변수인 영구성장률과 할인율 사이의 상관관계를 증가 또는 감소시킴으로써 공정가치 변동을 산출하였습니다.

(*2) 영구성장률을 0.5% 증가시키고 할인율을 1.0% 감소시켰을 경우의 변동입니다. (*3) 영구성장률을 0.5% 감소시키고 할인율을 1.0% 증가시켰을 경우의 변동입니다.

6. 현금및현금성자산 및 장·단기금융상품

보고기간종료일 현재 현금및현금성자산 및 장·단기금융상품의 내역은 다음과 같습니다.

(단위: 백만원)

구분	내역	당분기말	전기말
현금및현금성자산	보유현금	1,817	1,025
	현금성자산	170,963	146,853
	소계	172,780	147,878
단기금융상품	정기예금 등	20,682	28,337
장기금융상품	정기예적금 등	80	44

7. 매출채권 및 기타채권

보고기간종료일 현재 매출채권 및 기타채권의 내역은 다음과 같습니다.

(단위: 백만원)

구분	당분기말	전기말
매출채권	366,866	289,550
대손충당금	(17,599)	(17,601)
미수금	22,516	10,981
대손충당금	(2,164)	(2,167)

합계	369,619	280,763
----	---------	---------

8. 재고자산

보고기간종료일 현재 재고자산의 내역은 다음과 같습니다.

(단위: 백만원)

구분	당분기말			전기말		
	취득원가	평가손실 총당금	장부금액	취득원가	평가손실 총당금	장부금액
상품	48,090	(732)	47,358	47,411	(1,171)	46,240
제품	61,501	(1,512)	59,989	80,555	(2,225)	78,330
재공품	29,037	(432)	28,605	27,971	(747)	27,224
원재료	108,718	(660)	108,058	104,050	(598)	103,452
저장품	5,738	-	5,738	5,094	-	5,094
미착품	54,297	-	54,297	57,528	-	57,528
반품자산	2,737	-	2,737	-	-	-
합계	310,118	(3,336)	306,782	322,609	(4,741)	317,868

9. 당기손익·기타포괄손익공정가치측정금융자산 및 매도가능금융자산

9-1 보고기간종료일 현재 당기손익공정가치측정금융자산의 내역은 다음과 같습니다.

(단위: 백만원)

구분	당분기말	전기말(*)
지분상품		
상장주식(*1)	2,128	-
채무상품		
수익증권(*1)	68	-
단기매매증권(*2)	50,309	-
당기손익인식금융자산(*2)	16,358	-
합계	68,863	-

(*1) 동 상품들은 전기에는 매도가능금융자산으로 분류되었습니다.

(*2) 동 상품들은 전기에는 기타금융자산으로 분류되었습니다.

9-1-1 지분상품

(단위: 백만원)

회사명	당분기말			
	보유주식수	지분율(%)	취득원가	장부가액
한국기업평가(주)	40,770	0.90	285	2,128

9-2 보고기간종료일 현재 기타포괄손익공정가치측정금융자산의 내역은 다음과 같습니다.

(단위: 백만원)

구분	당분기말	전기말
지분상품		
비상장주식(*)	11,781	-
조합출자금(*)	89	-
합계	11,870	-

(*) 동 상품들은 전기에는 매도가능금융증권으로 분류되었습니다.

9-2-1 지분상품

(단위: 백만원)

회사명	당분기말			
	보유주식수	지분율(%)	취득원가	장부금액
비상장주식:				
신기화학공업(주)(*1)	23,000	19.17	239	449
전주문화방송(주)(*1)	24,470	15.29	1,548	5,142
(주)전주방송(*1)	168,000	3.00	840	1,368
주택도시보증공사(주)(*1)(*2)	409,499	0.06	7,816	4,198
(주)제주국제컨벤션센터(*1)	100,000	0.30	500	448
프로바이오닉(주)	16,667	7.84	500	-
(주)한국경제신문	5,944	0.03	81	81
(주)크리컴	10,000	1.67	50	-
(주)씨리오	15,000	15.00	75	75
(주)메디코프	34,000	5.77	935	-
농업회사법인진안마을주식회사	2,000	3.30	20	20
기타	-	-	350	-
소계			12,954	11,781
조합출자금:				
한국장류협동조합	80	2.41	39	39
에스민딸기클러스터(주)	5,000	5.45	50	50
소계			89	89
합계			13,043	11,870

(*1) 독립적인 외부평가기관의 전문가적인 판단에 근거한 합리적인 평가모형과 적절한 추정치를 사용하여 산정한 금액을 공정가치로 평가하였습니다(주석5 참조).

(*2) 보고기간종료일 현재 차입금에 대한 담보로 질권설정되어 있습니다(주석18 참조).

9-3 전기말 현재 매도가능금융자산의 내역은 다음과 같습니다.

(단위: 백만원)

구분		전기말
지분증권	상장주식	4,097
	비상장주식	11,781
	조합출자금	89
	소계	15,967
채무증권	국공채	149
합계		16,116

9-3-1 상장주식

(단위: 백만원)

회사명	전기말			
	보유주식수	지분율(%)	취득원가	장부금액
CJ(주)	141	0.00	6	26
CJ제일제당(주)	83	0.00	4	30
세이브존I&C	505	0.00	1	2
한신공영(주)	78	0.00	-	2
(주)삼립식품	44	0.00	-	7
한국기업평가(주)	60,000	1.32	420	3,246
(주)바이오리더스	78,850	0.64	383	784
합계			814	4,097

9-3-2 비상장주식

(단위: 백만원)

회사명	전기말			
	보유주식수	지분율(%)	취득원가	장부금액
신기화학공업(주)	23,000	19.17	239	449
전주문화방송(주)	24,470	15.29	1,548	5,142
(주)전주방송	168,000	3.00	840	1,368
주택도시보증공사(주)	409,499	0.06	7,816	4,198
(주)제주국제컨벤션센터	100,000	0.30	500	448
프로바이오닉(주)	16,667	7.84	500	-
(주)한국경제신문	5,944	0.03	81	81
(주)크리컴	10,000	1.67	50	-
(주)씨리오	15,000	15.00	75	75
(주)메디코프	2,040	5.77	935	-
농업회사법인진안마을주식회사	2,000	3.30	20	20
기타	-	-	350	-
합계			12,954	11,781

9-3-3 조합출자금 등

(단위: 백만원)

회사명	전기말			
	보유주식수	지분율(%)	취득원가	장부금액
한국장류협동조합	80	2.41	39	39
에스민딸기클러스터(주)	5,000	5.45	50	50
합계			89	89

9-3-4 채무증권

(단위: 백만원)

구분	전기말
국채 및 공채	149

10. 기타자산 및 기타부채

10-1 보고기간종료일 현재 기타금융자산 및 기타금융부채의 내역은 다음과 같습니다.

(단위: 백만원)

구분	당분기말	전기말
기타유동금융자산:		
단기대여금	447	692
대손충당금	(13)	(13)
기타금융자산(*)	-	167,761
합계	434	168,440
기타비유동금융자산:		
장기미수금	70,325	68,435
대손충당금	(70,325)	(67,715)
현재가치할인차금	-	(35)
보증금	18,587	19,000
대손충당금	(288)	(288)
현재가치할인차금	(278)	(541)
장기대여금	856	1,159
당기손익인식지정금융자산(*)	-	15,787
합계	18,877	35,802
기타유동금융부채:		
임대보증금	6,895	6,594
금융보증부채	7	21

합계	6,902	6,615
기타비유동금융부채:		
임대보증금	2,997	3,066
현재가치할인차금	(323)	(367)
금융보증부채	-	6
합계	2,674	2,705

(*) 당분기에는 당기손익공정가치측정금융자산으로 분류되었습니다.

10-2 보고기간종료일 현재 기타비유동자산 및 기타유동·비유동부채의 내역은 다음과 같습니다.

(단위: 백만원)

구분	당분기말	전기말
기타유동자산:		
부가가치세대급금	9,197	9,216
기타	-	17
합계	9,197	9,233
기타비유동자산:		
장기선급금	19,527	21,194
대손충당금	(639)	(639)
장기선급비용	3,275	3,415
합계	22,163	23,970
기타유동부채:		
선수수익	4,320	1,594
부가세예수금	10,667	6,692
기타	1,115	1,139
합계	16,102	9,425
기타비유동부채:		
장기선수수익	1,308	1,632
기타	844	873
합계	2,152	2,505

11. 관계기업 및 공동기업

11-1 보고기간종료일 현재 관계기업투자의 내역은 다음과 같습니다.

(단위: 백만원)

기업명	소재지	주요 영업활동	당분기말				전기말			
			지분율(%)	취득원가	순자산지분 해당액	장부금액	지분율(%)	취득원가	순자산지분 해당액	장부금액
한국미니스톱(주)	국내	편의점	20.00	5,043	20,798	20,798	20.00	5,043	20,343	20,343

		사업								
PT JICO AGUNG	인도네시아	식품도매	48.75	14,982	7,292	14,857	48.75	14,982	6,882	15,009
농업회사법인 순창장류(주)	국내	식품제조	29.90	1,402	809	1,131	29.90	1,402	1,134	1,455
유티씨그린 바이오투자조합	국내	투자	45.00	10,800	10,119	10,119	45.00	9,000	8,503	8,503
합계				32,227	39,018	46,905		30,427	36,862	45,310

보고기간종료일 현재 연결기업 소유지분율과 의결권지분율은 동일합니다.

11-2 보고기간종료일 현재 공동기업투자의 내역은 다음과 같습니다.

(단위: 백만원)

기업명	소재지	주요 영업활동	당분기말				전기말			
			지분율(%)	취득원가	순자산지분 해당액	장부금액	지분율(%)	취득원가	순자산지분 해당액	장부금액
DAESANG RICOR CO., LTD.	필리핀	식품제조	50.00	4,995	4,545	4,545	50.00	4,995	4,977	4,977
(주)디엠씨	국내	식품제조	50.00	2,100	4,296	4,296	50.00	2,100	3,877	3,877
합계				7,095	8,841	8,841		7,095	8,854	8,854

보고기간종료일 현재 연결기업 소유지분율과 의결권지분율은 동일합니다.

11-3 당분기 및 전분기의 관계기업 및 공동기업의 변동내역은 다음과 같습니다.

(당분기)

(단위: 백만원)

구분	한국 미니스톱(주)	PT JICO AGUNG	농업회사법인 순창장류(주)	유티씨그린 바이오투자조합	관계기업 소계	DAESANG RICOR CO., LTD.	(주)디엠씨	공동기업 소계	합계
기초금액	20,343	15,009	1,455	8,503	45,310	4,977	3,877	8,854	54,164
취득	-	-	-	1,800	1,800	-	-	-	1,800
지분법이익	421	714	(325)	(184)	626	229	419	648	1,274
지분법자본변동및 지분법이익잉여금	34	(865)	-	-	(831)	(194)	-	(194)	(1,025)
배당	-	-	-	-	-	(467)	-	(467)	(467)
분기말금액	20,798	14,858	1,130	10,119	46,905	4,545	4,296	8,841	55,746

(전분기)

(단위: 백만원)

구분	한국 미니스톱(주)	PT JICO AGUNG	농업회사법인 순창장류(주)	유티씨그린 바이오투자조합	관계기업 소계	DAESANG RICOR CO., LTD.	(주)디엠씨	공동기업 소계	합계
기초금액	19,801	16,235	1,432	6,933	44,401	6,266	3,360	9,626	54,027
취득	-	-	-	1,800	1,800	-	-	-	1,800
지분법이익	642	1,073	(39)	(184)	1,492	921	373	1,294	2,786
지분법자본변동및 지분법이익잉여금	23	(940)	-	-	(917)	(484)	-	(484)	(1,401)
배당	-	-	-	-	-	(1,564)	-	(1,564)	(1,564)
분기말금액	20,466	16,368	1,393	8,549	46,776	5,139	3,733	8,872	55,648

11-4 보고기간종료일 현재 관계기업 및 공동기업의 주요 재무정보는 다음과 같습니다.

(당기)

(단위: 백만원)

기업명	당분기말			당분기	
	자산	부채	자본	매출액	분기순손익
한국미니스톱(주)	314,968	210,979	103,989	887,183	2,100
PT JICO AGUNG	29,499	14,542	14,957	74,750	1,695
농업회사법인순창장류(주)	3,522	815	2,707	3,418	(1,082)
유티씨그린바이오투자조합	22,637	151	22,486	70	(409)
DAESANG RICOR CO., LTD.	26,409	17,320	9,089	22,279	458
(주)디엠씨	14,928	6,335	8,593	18,369	838

(전기)

(단위: 백만원)

기업명	전기말			전분기	
	자산	부채	자본	매출액	분기순손익
한국미니스톱(주)	315,678	213,961	101,717	888,385	3,206
PT JICO AGUNG	26,458	12,340	14,118	79,432	2,396

농업회사법인순창장류(주)	6,289	2,499	3,790	3,417	(131)
유티씨그린바이오투자조합	19,051	156	18,895	58	(408)
DAESANG RICOR CO., LTD.	21,639	11,685	9,954	20,981	1,843
(주)디엠씨	14,607	6,853	7,754	17,380	745

11-5 관계기업 및 공동기업 투자의 장부금액으로의 조정 내역은 다음과 같습니다.

(단위: 백만원)

구분	한국미니스톱(주)		PT JICO AGUNG		농업회사법인 순창장류(주)		유티씨그린 바이오투자조합		DAESANG RICOR CO., LTD.		(주)디엠씨	
	당분 기말	전기말	당분 기말	전기말	당분 기말	전기말	당분 기말	전기말	당분 기말	전기말	당분 기말	전기말
자본	103,989	101,717	14,957	14,118	2,707	3,790	22,486	18,895	9,089	9,954	8,593	7,754
지분율	20.00%	20.00%	48.75%	48.75%	29.90%	29.90%	45.00%	45.00%	50.00%	50.00%	50.00%	50.00%
순자산지분 해당액	20,798	20,343	7,291	6,882	809	1,134	10,119	8,503	4,545	4,977	4,296	3,877
영업권	-	-	4,286	4,538	321	321	-	-	-	-	-	-
평가차액	-	-	3,281	3,589	-	-	-	-	-	-	-	-
관계기업/공동기업 장부금액	20,798	20,343	14,858	15,009	1,130	1,455	10,119	8,503	4,545	4,977	4,296	3,877

12. 유형자산

12-1 당분기 및 전분기의 유형자산의 변동내역은 다음과 같습니다.

(당분기)

(단위: 백만원)

구분	기초	취득 및 자본적지출	처분 및 폐기	대체(*1)	감가상각비	손상	매각예정분류 (주식 30)	기타(*2)	분기말
토지	295,466	20,578	(163)	(237)	-	-	-	(6)	315,638
설비자산 (국고보조금)	544,222 (3,436)	16,445 (16)	(2,480)	54,889	(51,908) 366	(2,342)	(2,295)	(5,441)	551,090 (3,086)
기타의유형자산 (국고보조금)	17,324 (238)	5,124 (4)	(113)	526	(5,238) 139	(29)	(20)	(98)	17,476 (103)
건설중인자산	40,960	61,074	-	(63,843)	-	-	2,511	(667)	40,035
합계	894,298	103,201	(2,756)	(8,665)	(56,641)	(2,371)	196	(6,212)	921,050

(*1) 당분기 중 유형자산에서 투자부동산으로 대체된 금액은 8,665백만원 입니다.

(*2) 기타금액은 환율변동에 의한 증감액 등을 포함하고 있습니다.

(전분기)

(단위: 백만원)

구분	기초	취득 및 자본적지출	처분 및 폐기	대체(*1)	감가상각비	손상	기타(*2)	분기말
토지	282,675	5,577	(2)	3,434	-	-	(5)	291,679
설비자산 (국고보조금)	478,139 (1,534)	60,532 (85)	(369)	45,813	(47,986) 204	-	(2,749)	533,380 (1,415)

기타의유형자산 (국고보조금)	18,890 (530)	4,223 -	(66) -	640 -	(5,800) 222	- -	(122) -	17,765 (308)
건설중인자산	76,444	38,468	-	(53,771)	-	-	(3,019)	58,122
합계	854,084	108,715	(437)	(3,884)	(53,360)	-	(5,895)	899,223

(*1) 전분기 중 유형자산에서 무형자산으로 대체된 금액은 661백만원이고, 투자부동산으로 대체된 금액은 3,224백만원입니다.

(*2) 기타금액은 환율변동에 의한 증감액 등을 포함하고 있습니다.

12-2 보고기간종료일 현재 금융리스로 분류된 시설장치의 내역은 다음과 같습니다.

(단위: 백만원)

구분	당분기말	전기말
취득원가	10	1,465
감가상각누계액	(6)	(899)
순장부금액	4	566

13. 무형자산

당분기 및 전분기의 무형자산의 변동내역은 다음과 같습니다.

(당분기)

(단위: 백만원)

구분	기초	취득	처분	대체	상각	매각예정 분류 (주석 30)	기타(*2)	분기말
영업권	114,036	-	-	-	-	(2,316)	-	111,720
산업재산권 (국고보조금)	4,143 (6)	1,502 (1)	-	-	(813) -	20 -	-	4,852 (7)
소프트웨어 (국고보조금)	7,330 -	1,021 (23)	-	1,318 -	(2,267) 1	22 -	(44) -	7,380 (22)
회원권(*1)	4,273	29	(224)	-	-	-	4	4,082
기타의무형자산	7,618	436	-	(1,318)	(728)	-	-	6,008
합계	137,394	2,964	(224)	-	(3,807)	(2,274)	(40)	134,013

(전분기)

(단위: 백만원)

구분	기초	취득	처분	대체	상각	기타(*2)	분기말
영업권	113,125	-	(50)	761	-	-	113,836
산업재산권 (국고보조금)	5,024 (5)	300 (1)	- -	- -	(801) 1	1 (1)	4,524 (6)
소프트웨어	7,789	1,371	-	1,719	(2,594)	(62)	8,223
회원권(*1)	4,291	-	-	-	-	(7)	4,284
기타의무형자산	9,269	1,019	-	(1,819)	(727)	(2)	7,740
합계	139,493	2,689	(50)	661	(4,121)	(71)	138,601

(*1) 회원권에 대하여는 비한정내용연수를 적용하여 상각하지 아니하였습니다.

(*2) 기타금액은 환율변동액에 의한 증감액 등을 포함하고 있습니다.

14. 투자부동산

14-1 당분기 및 전분기의 투자부동산의 변동내역은 다음과 같습니다.

(당분기)

(단위: 백만원)

구분	기초	취득	처분	대체	상각	기타(*)	분기말
토지	32,202	7	-	5,291	-	-	37,500
건물	23,390	724	-	3,374	(822)	(43)	26,623
합계	55,592	731	-	8,665	(822)	(43)	64,123

(전분기)

(단위: 백만원)

구분	기초	취득	처분	대체	상각	기타(*)	분기말
토지	32,790	-	-	-	-	-	32,790
건물	20,585	-	-	3,224	(675)	21	23,155
합계	53,375	-	-	3,224	(675)	21	55,945

(*) 기타금액은 환율변동액에 의한 증감액 등을 포함하고 있습니다.

14-2 당분기 및 전분기 중 연결기업의 투자부동산과 관련하여 인식한 임대수익 및 임대비용 내역은 다음과 같습니다.

(단위: 백만원)

구분	당분기		전분기	
	3개월	누적	3개월	누적
임대수익	421	1,142	331	1,345
임대비용(*)	(330)	(1,158)	(386)	(1,165)
임대손익	91	(16)	(55)	180

(*) 투자부동산 감가상각비 및 투자부동산 유지관리비로 구성되어 있습니다.

15. 매입채무 및 기타채무

보고기간종료일 현재 매입채무 및 기타채무의 내역은 다음과 같습니다.

(단위: 백만원)

구분	당분기말		전기말	
	유동	비유동	유동	비유동
매입채무	172,684	-	180,615	-
미지급금	103,168	735	124,641	574
합계	275,852	735	305,256	574

16. 차입금

16-1 보고기간종료일 현재 단기차입금의 내역은 다음과 같습니다.

(단위: 백만원)

종별	차입처	연이자율(%)	금액	
		당분기말	당분기말	전기말
(1) 원화차입금				
일반대출	한국산업은행 외	0.00 ~ 3.06	80,409	28,320
(2) 외화차입금				
USANCE	한국산업은행 외	2.67 ~ LIBOR+1.00	48,726	84,589
수출환어음(*)	KEB하나은행	3.05 ~ 3.70	7,302	8,674
(3) 해외중속기업 차입금				
일반대출	한국수출입은행 외	0.71 ~ SCB COF+2.30	91,212	82,440
합계			227,649	204,023

(*) 연결기업이 매출채권의 할인 등 거래에서 채무자의 채무불이행시의 소구조건 등으로 대부분의 위험과 보상을 연결기업이 보유하므로 차입금으로 분류하였습니다.

16-2 보고기간종료일 현재 장기차입금의 내역은 다음과 같습니다.

(단위: 백만원)

차입처	종별	연이자율(%)	금 액	
		당분기말	당분기말	전기말
SMBC 외	해외중속기업 일반대출	LIBOR+1.15 ~ 1.40	20,057	19,337
농수산식품유통공사	일반대출	3.00	986	1,314
주택도시보증공사	일반대출	1.00	4,637	4,637
농협	시설대출	2.00	4,693	4,914
마이드림제이차	일반대출	3.40	30,000	30,000
허니드림	일반대출	3.20	40,000	40,000
베스트어워드	일반대출	3.76	25,000	25,000
뉴스타베스트	일반대출	3.46	25,000	25,000
하나은행 신설동지점	일반대출	4.26	5,000	-
계			155,373	150,202
정부보조금인식액(*)			(1,691)	(2,259)
1년 이내 만기도래분(유동성장기부채)			(79,510)	(11,538)
장기차입금 잔액			74,172	136,405

(*) 정부기관으로부터 시장이자율보다 저리로 차입한 차입금은 차입액과 공정가치의차이를 정부보조금으로 인식하였습니다.

상기 단·장기차입금과 관련하여 연결기업의 유형자산 등이 담보로 제공되어 있습니다(주석 18 참조).

17. 사채

보고기간종료일 현재 사채의 내역은 다음과 같습니다.

(단위: 백만원)

구분	연이자율(%)	금 액	
	당분기말	당분기말	전기말
공모사채	2.06~3.82	400,000	500,000
사채할인발행차금		(562)	(891)
소계		399,438	499,109
1년 이내 만기도래분(유동성사채)		(109,957)	(99,955)
사채 잔액		289,481	399,154

18. 담보제공자산

당분기말 현재 연결기업의 담보제공자산의 내역은 다음과 같습니다.

(단위: 백만원)

담보제공자산	장부 금액	담보 설정금액	관련 계정과목	관련 금액	담보권자
토지	134,198	383,509	단기차입금	55,000	한국산업은행
			단기차입금(유산스)	12,497	
건물	91,984	383,509	단기차입금	15,000	농수산식품유통공사
기계장치	30,788		유동성장기차입금	3,600	농협
주식	4,198	4,198	유동성장기차입금	515	주택도시보증공사
		장기차입금	4,122		
합계	261,168	387,707		90,734	

당분기말 현재 한국수출입은행으로부터 제공받고 있는 수출입금융한도 60,000백만원에 대해서 75,750백만원의 수입원자재 등 재고자산을 양도담보로 제공하고 있으며, 당분기말 현재 수출입 금융한도의 사용실적은 없습니다.

19. 총당부채

보고기간종료일 현재 총당부채의 내역은 다음과 같습니다.

(단위: 백만원)

구분	당분기말	전기말
반품총당부채	7,943	3,943
마일리지총당부채	1,029	1,266
합계	8,972	5,209

연결기업은 반품가능 매출액을 추정하여 미래 반품예상금액을 반품총당부채로 계상하고 있으며, 고객에게 마케팅 목적으로 부여한 마일리지에 대해서 마일리지총당부채를 계상하고 있습니다.

20. 순확정급여부채

20-1 보고기간종료일 현재 순확정급여부채의 내역은 다음과 같습니다.

(단위: 백만원)

구분	당분기말	전기말
확정급여채무	206,737	194,727
사외적립자산	(61,332)	(63,130)
순확정급여부채	145,405	131,597

20-2 당분기 및 전분기 중 확정급여제도와 관련하여 비용으로 인식한 금액의 내역은 다음과 같습니다.

(단위: 백만원)

구분	당분기	전분기
당기근무원가	20,725	21,022
순이자원가	2,613	2,488
합계	23,338	23,510

21. 우발채무와 약정사항

21-1 당분기말 현재 연결기업의 금융기관 한도 약정사항은 다음과 같습니다.

(원화단위: 백만원)

한도 약정사항	금액
당좌차월	23,300
일반대출 약정 등	427,072
구매카드약정	30,000
수입신용장 한도 약정 등	20,000
수입신용장 한도 약정(외화) 등	USD 156,800,000
외국환거래한도	USD 3,000,000
B2B한도 약정 등	44,000
포괄한도 약정	41,600
포괄한도 약정(외화)	USD 41,000,000

21-2 당분기말 현재 당사가 원고로 계류중인 소송사건은 29건으로서 소송가액은 3,035백만원이며, 피고로 계류중인 소송사건은 6건으로서 소송가액은 2,782백만원입니다. 당분기말 현재로서는 동 소송의 전망을 예측할 수 없습니다.

21-3 연결기업은 서울보증보험(주)에 거래이행보증 등 부보금액 8,222백만원(전기말: 8,386백만원)을 가입하고 있습니다.

21-4 당분기말 현재 연결기업이 특수관계자 등에게 제공한 지급보증의 내역은 다음과 같습니다.

(단위: 백만원)

특수관계자	채권자	보증내용	금액
(주)상암커뮤니케이션즈	한국방송광고공사	광고료지급보증	4,000

22. 자본

22-1 자본금

(1) 지배기업의 정관에 의한 발행할 주식의 총수는 125,000,000주(1주의 금액: 1,000원)이며 당분기말 현재 지배기업이 발행한 보통주식 및 우선주식의 수는 각각 34,648,025주와 1,370,223주입니다.

(2) 지배기업의 정관에 의하여 발행된 우선주의 내역은 다음과 같습니다.

구분	제1우선주	제3전환우선주(*)
발행주식수	1,370,223주	236,450주
성격	참가적·비누적적	참가적·누적적
발행일	1992년 05월 29일	2007년 03월 28일
전환가능일	-	2017년 3월 27일부터
이익배당에 관한 사항	- 액면금액기준으로 보통주보다 1% 추가배당 - 보통주식에 대한 배당을 하지 아니한 경우 우선주식에 대하여도 배당을 하지 않을 수 있음	- 액면가의 연 3% 이상을 금전으로 배당 - 보통주식의 배당율이 우선주식의 배당을 초과한 경우에는 그 초과분에 대하여 보통주식과 동일한 비율로 참가시켜 배당
전환에 관한 사항	-	- 발행일로부터 10년 기간 만료시 보통주식으로 전환 - 소정의 배당을 하지 않은 경우 배당을 완료할 때까지 그 기간을 연장
기타	-	- 미배당시 다음사업년도 배당시 우선하여 배당

(*) 제3전환우선주는 2017년 4월에 배당의 지급이 완료된 이후에 보통주로 전환되었습니다.

22-2 이익잉여금

(1) 보고기간종료일 현재 이익잉여금의 내역은 다음과 같습니다.

(단위: 백만원)

구분	당분기말	전기말
1. 법정적립금		
이익준비금(*1)	19,700	18,050
2. 임의적립금		
연구및인력개발준비금(*2)	3,333	10,000
기술개발준비금	509	509
3. 미처분이익잉여금	642,974	568,077
합계	666,516	596,636

(*1) 연결기업은 상법의 규정에 따라 자본금의 50%에 달할 때까지 매 결산기마다 금전에 의한 이익배당액의 10%이상의 금액을 이익준비금으로 적립하여야 하고, 동 이익준비금은 현금으로 배당할 수 없으나 주주총회의 결의에 의하여 자본전입 또는 결손보전이 가능합니다.

(*2) 연결기업은 조세특례제한법의 규정에 의하여 법인세 산출시 신고조정에 의해 손금산입하는 세무상 준비금을 이익잉여금 처분시 별도 적립하고 있으며, 동 준비금 중 관계세법의 규정에 따라 환입하는 금액은 배당할 수 있습니다.

(2) 당분기 및 전분기의 배당금 지급내역은 다음과 같습니다.

(당분기)

구분	보통주	우선주(1)
배당받을주식수(단위:주)	34,648,025	1,370,223
배당률	50%(주당500원)	51%(주당510원)
배당할 금액(단위:원)	17,324,012,500	698,813,730

2017년 12월 31일로 종료하는 회계연도에 대한 현금배당금 18,023백만원은 2018년4월 중에 지급되었습니다.

(전분기)

구분	보통주	우선주(1)	우선주(3)
배당받을주식수(단위:주)	34,411,575	1,370,223	236,450
배당률	40%(주당400원)	41%(주당410원)	40%(주당400원)
배당할 금액(단위:원)	13,764,630,000	561,791,430	94,580,000

2016년 12월 31일로 종료하는 회계연도에 대한 현금배당금 14,421백만원은 2017년4월 중 에 지급되었습니다.

22-3 기타자본항목

보고기간종료일 현재 기타자본항목의 내역은 다음과 같습니다.

(단위: 백만원)

구분	당분기말	전기말
기타자본잉여금	221,479	221,479
기타자본조정	(33,535)	(33,535)
기타포괄손익공정가치측정금융자산평가손익	(889)	-
매도가능금융자산평가손익	-	6,538
지분법자본변동	(4,078)	(3,019)
해외사업환산손익	(32,251)	(26,619)
합계	150,726	164,844

23. 비용의 성격별 분류

당분기 및 전분기의 비용의 성격별 분류의 내역은 다음과 같습니다.

(단위: 백만원)

구분	당분기		전분기	
	3개월	누적	3개월	누적
상품,제품 및 재공품의 변동	165,169	471,997	252,494	557,338
원재료 및 소모품 사용	286,278	824,344	229,262	764,477
종업원급여	89,882	275,754	83,643	253,013
감가상각 및 무형자산 상각	20,517	60,448	20,424	57,481
운반비	31,014	89,769	38,384	100,549
광고비	6,617	18,436	10,377	24,071
기타비용	144,440	401,844	146,005	409,109
매출원가 및 판매비와관리비 합계	743,917	2,142,592	780,589	2,166,038

24. 판매비와관리비

당분기 및 전분기의 판매비와관리비의 내역은 다음과 같습니다.

(단위: 백만원)

구분	당분기		전분기	
	3개월	누적	3개월	누적
급여	50,924	155,639	49,386	151,036
퇴직급여	4,523	13,982	4,797	14,103
복리후생비	4,867	15,850	4,748	14,522
여비교통비	2,275	6,464	2,099	6,444
교육훈련비	489	1,741	485	1,679
통신비	536	1,673	538	1,598
수도광열비	1,400	3,779	1,448	3,532
세금과공과	3,994	11,750	3,428	11,083
소모품비	2,016	6,125	1,940	5,709
지급임차료	3,780	11,609	3,584	11,111
감가상각비	2,855	8,801	3,128	9,521
수선비	399	978	415	1,066
보험료	1,234	4,092	1,192	3,344
접대비	1,777	5,061	1,780	5,024
광고선전비	6,614	18,408	10,377	24,054
차량유지비	1,236	3,576	1,232	3,608
도서비	54	162	54	158

지급수수료	12,479	38,160	13,030	36,359
대손상각비	(338)	(33)	115	704
무형자산상각비	1,157	3,579	1,311	3,917
건본비	117	335	115	330
판매수수료	6,503	18,219	5,272	12,181
판매촉진비	14,054	29,695	19,037	46,324
포장비	1,366	3,275	2,142	5,195
용역비	7,042	20,870	7,284	24,540
경상연구개발비	6,234	18,032	5,558	17,110
수출제비용	2,425	7,727	5,763	16,193
운반비	24,521	70,647	31,321	82,508
기타	1,000	2,809	1,206	3,069
합계	165,533	483,005	182,785	516,022

25. 영업외손익

당분기 및 전분기 중 영업외손익의 내역은 다음과 같습니다.

25-1 기타수익

(단위: 백만원)

구분	당분기		전분기	
	3개월	누적	3개월	누적
배당금수익	-	216	-	314
위탁관리수수료수익	96	220	15	45
임대료	421	1,142	331	1,345
외환차익	3,459	7,975	2,941	7,068
외화환산이익	(2,198)	3,593	(867)	1,536
유형자산처분이익	295	609	75	925
무형자산처분이익	-	32	-	-
재고자산처분이익	143	363	65	99
수입수수료	(23)	50	26	110
당기손익공정가치측정 금융자산평가이익	61	61	-	-
당기손익공정가치측정 금융자산처분이익	-	679	-	-
기타의대손충당금환입	(1,627)	-	(430)	3,924
잡이익	3,252	10,976	1,398	3,459
사업양도차익	-	28,636	-	-
로열티수익	92	92	-	-
기타	6	16	3	9
합계	3,977	54,660	3,557	18,834

25-2 기타비용

(단위: 백만원)

구분	당분기		전분기	
	3개월	누적	3개월	누적
외환차손	1,939	5,729	1,081	6,656
외화환산손실	443	1,066	(569)	4,146
재고자산처분손실	220	233	99	205
재고자산폐기손실	(37)	10	33	178
유형자산처분손실	1,571	1,627	14	751
유형자산폐기손실	723	725	-	-
유형자산손상차손	2	2	-	-
무형자산처분손실	11	11	-	-
매도가능금융자산손상차손	-	-	-	88
기타의대손상각비	(575)	2,616	1	2
기부금	1,147	3,534	1,130	3,406
당기손익공정가치측정 금융자산평가손실	12	77	-	-
당기손익공정가치측정 금융자산처분손실	-	10	-	-
투자부동산유지관리비	26	336	165	490
투자부동산감가상각비	304	822	221	675
재해손실	185	6,314	-	-
잡손실	2,043	3,947	1,673	4,005
로열티비용	27	27	-	-
기타	181	265	88	382
합계	8,222	27,351	3,936	20,984

25-3 금융수익

(단위: 백만원)

구분	당분기		전분기	
	3개월	누적	3개월	누적
이자수익	1,072	3,058	1,765	5,767
외환차익	1,149	2,309	1,869	9,649
외화환산이익	(1,091)	1,418	(1,425)	173
합계	1,130	6,785	2,209	15,589

25-4 금융비용

(단위: 백만원)

구분	당분기		전분기	
	3개월	누적	3개월	누적
이자비용	6,063	17,584	7,375	21,939
외환차손	4,946	6,035	1,693	2,347
외화환산손실	(1,677)	7,841	399	2,893
합계	9,332	31,460	9,467	27,179

연결기업은 차입금 및 현금및현금성자산과 관련한 외환차이는 금융수익 및 금융비용으로 인식합니다.

26. 법인세비용

법인세비용은 당기법인세비용에서 과거기간 당기법인세에 대하여 당기에 인식한 조정사항, 일시적차이의 발생과 소멸로 인한 이연법인세비용 및 당기손익 이외로 인식되는 항목과 관련된 법인세비용 등을 조정하여 산출하였습니다. 당분기 법인세비용의 평균유효세율은 27.39%(전분기 : 25.48%)입니다.

27. 주당이익

27-1 기본주당이익

기본주당이익은 보통주 분기순이익을 가중평균 유통보통주식수로 나누어 산정하였습니다. 제1우선주는 참가적우선주로서 연결기업의 이익분배에 참여할 권리가 있으므로 우선주에 대해서도 주당이익을 산정하였습니다.

기본주당이익의 산정내역은 다음과 같습니다.

(보통주 기본주당순이익)

(단위: 백만원, 주)

구분	당분기		전분기	
	3개월	누적	3개월	누적
보통주 지배기업 분기순이익(*)	20,053	77,448	23,552	58,957
가중평균 유통보통주식수	34,648,025	34,648,025	34,648,025	34,556,217
보통주 기본주당순이익	578	2,235	680원	1,706원

(제1우선주 기본주당순이익)

(단위: 백만원, 주)

구분	당분기		전분기	
	3개월	누적	3개월	누적
우선주 지배기업 분기순이익(*)	797	3,073	935	2,348
가중평균 유통우선주식수(제1우선주)	1,370,223	1,370,223	1,370,223	1,370,223
우선주 기본주당순이익	581	2,243	683원	1,714원

(*) 보통주분기순이익과 제1우선주분기순이익의 산정내역

(단위: 백만원)

구분	당분기		전분기	
	3개월	누적	3개월	누적
분기순이익	20,850	80,521	24,487	61,305
보통주 배당금(A)	4,331	12,993	3,465	10,367
제1우선주 배당금(B)	175	524	140	421
제3우선주 배당금(C)(*)	-	-	-	-
추가배당가능 순이익(잔여이익)	16,344	67,004	20,882	50,517
- 추가배당가능 순이익 중 보통주 귀속분(D)	15,722	64,455	20,087	48,590
- 추가배당가능 순이익 중 제1우선주 귀속분(E)	622	2,549	795	1,927
- 추가배당가능 순이익 중 제3우선주 귀속분(F)	-	-	-	-
지배기업의 보통주에 귀속되는 순이익(A+D)	20,053	77,448	23,552	58,957
지배기업의 제1우선주에 귀속되는 순이익(B+E)	797	3,073	935	2,348

(*) 해당 제3우선주는 2017년 4월에 배당의 지급이 완료된 이후에 보통주로 전환되어 주당 순이익 산정내역에서 제외하였습니다.

27-2 연결기업이 발행한 잠재적 보통주는 희석화 효과가 없으므로 당분기 및 전분기희석주 당순이익은 기본주당순이익과 동일합니다.

28. 현금흐름 정보

당분기 및 전분기의 영업활동 현금흐름은 다음과 같습니다.

(단위: 백만원)

구분	당분기	전분기
1. 분기순이익	80,483	60,053
2. 조정:		
법인세비용	30,354	20,537
이자비용	17,584	21,939
감가상각비	56,641	53,360
무형자산상각비	3,807	4,121
투자부동산상각비	822	675
유형자산처분및폐기손실	2,353	751
유형자산손상차손	2	-
무형자산처분손실	11	-
투자부동산처분손실	-	-
매도가능금융자산손상차손	-	88
퇴직급여	23,338	23,510
대손상각비	(33)	704

기타의대손상각비	2,616	(3,922)
재고자산평가손실	60	-
재고자산평가손실환입	(1,467)	(763)
재고자산처분및폐기손실	243	383
당기손익공정가치측정금융자산평가손실	77	-
당기손익공정가치측정금융자산처분손실	10	-
외화환산손실	8,907	7,039
지분법손실	508	223
지급수수료	154	74
재해손실	6,127	-
이자수익	(3,058)	(5,767)
배당금수익	(216)	(314)
외화환산이익	(5,011)	(1,709)
유형자산처분이익	(609)	(925)
무형자산처분이익	(32)	-
투자부동산처분이익	-	-
재고자산처분이익	(363)	(99)
당기손익공정가치측정금융자산평가이익	(61)	-
당기손익공정가치측정금융자산처분이익	(679)	-
지분법이익	(1,782)	(3,009)
수입수수료	(14)	(15)
사업양도차익	(28,636)	-
기타	(6,186)	-
소계	105,467	116,881
3. 순운전자본의 변동:		
매출채권의 증감	(75,851)	(74,736)
미수금의 증감	(4,835)	(3,630)
장기미수금의 증감	720	371
선금금의 증감	6,999	7,004
선금비용의 증감	(6,430)	(7,177)
재고자산의 증감	13,905	14,840
기타유동자산의 증감	36	(3,211)
기타비유동자산의 증감	386	465
매입채무의 증감	(15,489)	(8,090)
미지급금의 증감	(24,703)	(8,552)
선수금의 증감	860	3,414
예수금의 증감	2,425	(117)
미지급비용의 증감	17,766	17,513
총당부채의 증감	3,706	2,693

기타유동부채의 증감	6,515	6,773
기타비유동부채의 증감	(260)	-
기타비유동금융부채의 증감	(6)	-
순확정급여부채의 증감	(9,208)	(9,638)
장기미지급금의 증감	1	-
소계	(83,463)	(62,078)
합계	102,487	114,856

29. 특수관계자와의 거래

29-1 당분기말 현재 연결기업의 지배기업, 관계기업 및 공동기업의 내역은 다음과 같습니다

구분	지역	특수관계자 명칭
지배기업	대한민국	대상홀딩스(주)
관계기업	대한민국	한국미니스톱(주)
	인도네시아	PT.JICO AGUNG
	대한민국	농업회사법인순창장류(주)
	대한민국	유티씨그린바이오투자조합
공동기업	필리핀	DAESANG RICOR CO.,LTD.
	대한민국	(주)디엠씨

29-2 보고기간 종료일 현재 연결기업과 매출 등 거래 또는 채권·채무 잔액이 있는 기타특수관계자의 내역은 다음과 같습니다.

구분	당분기말	전기말	비고
기타특수관계자	대상정보기술(주)	대상정보기술(주)	지배기업의 종속기업 등
	(주)상암커뮤니케이션즈	(주)상암커뮤니케이션즈	
	동서건설(주)	동서건설(주)	
	(주)초록마을	(주)초록마을	
	SANGAM & ASSOCIATES	SANGAM & ASSOCIATES	
	-	New York Golf Enterprise, Inc.	
	PT.Sintang Raya	PT.Sintang Raya	
	대상라이프사이언스(주)(*)	대상라이프사이언스(주)(*)	
	대상문화재단	대상문화재단	
	비온드에프엔비(주)	비온드에프엔비(주)	
	(주)즐거운미래	-	

(*) 전기에 연결기업의 지배기업인 대상홀딩스(주)가 신규설립하였습니다.

29-3 당분기와 전분기 중 특수관계자와의 거래내역은 다음과 같습니다.

(당분기)

(단위: 백만원)

특수관계 구분	기업명	매출	매입	유무형자산 등 취득	사업양도 (주석31)	기타수익	기타비용
지배기업	대상홀딩스(주)	26	-	-	-	3	4,042
관계기업	한국미니스톱(주)	1,442	-	-	-	-	285
	PT.JICO AGUNG	60,283	22	-	-	78	-
	농업회사법인순창장류(주)	78	352	-	-	21	-
	소계	61,803	374	-	-	99	285
공동기업	(주)디엠씨	16,491	-	-	-	45	-
	DAESANG RICOR CO.,LTD.	139	-	-	-	467	-
	소계	16,630	-	-	-	512	-
기타 특수관계자	대상정보기술(주)	-	-	1,413	-	250	9,755
	(주)상암커뮤니케이션즈	5	-	-	-	-	1,622
	동서건설(주)	1	-	1,780	-	13	-
	(주) 초록마을	9,975	207	-	-	164	1
	SANGAM & ASSOCIATES	-	-	-	-	62	228
	PT.Sintang Raya	-	-	-	-	14	-
	대상라이프사이언스(주)	2,446	827	-	36,714	1,292	6
	대상문화재단	-	-	-	-	2	329
	비온드에프엔비(주)	24	113	1,928	-	-	15
	(주)즐거움미래	-	-	40	-	-	-
	소계	12,451	1,147	5,161	36,714	1,797	11,956
합계		90,910	1,521	5,161	36,714	2,411	16,283

(전분기)

(단위: 백만원)

특수관계 구분	기업명	매출	매입	유무형자산 등 취득	기타수익	기타비용
지배기업	대상홀딩스(주)	23	-	-	1	2,131
관계기업	한국미니스톱(주)	1,484	-	-	-	303
	PT.JICO AGUNG	63,280	1	-	66	-
	농업회사법인순창장류(주)	207	253	-	-	5
	소계	64,971	254	-	66	308
공동기업	(주)디엠씨	15,512	-	-	45	-
	DAESANG RICOR CO.,LTD.	203	-	-	-	-
	소계	15,715	-	-	45	-
기타 특수관계자	대상정보기술(주)	10	-	1,975	230	10,501
	(주)상암커뮤니케이션즈	19	-	-	-	2,869
	동서건설(주)	1	-	9,300	14	-
	(주)초록마을	11,107	360	-	159	4
	SANGAM & ASSOCIATES	-	-	-	48	192
	New York Golf Enterprise, Inc.	1	-	-	-	-
	PT.Sintang Raya	-	-	-	10	-

	대상문화재단	-	-	-	-	315
	비온드에프엔비(주)	81	68	-	-	-
	소계	11,219	428	11,275	461	13,881
	합계	91,928	682	11,275	573	16,320

29-4 보고기간종료일 현재 특수관계자에 대한 채권과 채무의 내역은 다음과 같습니다.

(당분기말)

(단위: 백만원)

특수관계 구분	기업명	채권		채무	
		매출 채권	기타 채권	매입 채무	기타 채무
지배기업	대상홀딩스(주)	8	-	-	521
관계기업	한국미니스톱(주)	281	-	-	-
	PT.JICO AGUNG	10,797	18	-	13
	농업회사법인순창장류(주)	1	-	-	-
	소계	11,079	18	-	13
공동기업	(주)디엠씨	6,058	6	-	-
	DAESANG RICOR CO.,LTD.	57	535	-	-
	소계	6,115	541	-	-
기타 특수관계자	대상정보기술(주)	-	36	41	4,666
	(주)상암커뮤니케이션즈	2	-	-	2,573
	동서건설(주)	-	2	-	105
	(주)초록마을	1,253	971	66	3,221
	SANGAM & ASSOCIATES	10	-	-	21
	PT.Sintang Raya	-	-	-	5
	대상라이프사이언스(주)	803	919	-	506
	대상문화재단	-	200	-	40
	소계	2,068	2,128	107	11,137
합계	19,270	2,687	107	11,671	

(전기말)

(단위: 백만원)

특수관계 구분	기업명	채권		채무	
		매출채권	기타채권	매입채무	기타채무
지배기업	대상홀딩스(주)	-	-	-	434
관계기업	한국미니스톱(주)	254	-	-	-
	PT.JICO AGUNG	7,693	-	-	-
	농업회사법인순창장류(주)	-	-	72	-
	소계	7,947	-	72	-
공동기업	DAESANG RICOR CO., LTD.	85	111	-	-
	(주)디엠씨	6,589	6	-	-
	소계	6,674	117	-	-

기타 특수관계자	대상정보기술(주)	-	2	-	4,590
	(주)상암커뮤니케이션즈	-	23	-	3,483
	동서건설(주)	-	2	-	30
	(주)초록마을	1,166	26	127	3,261
	대상라이프사이언스(주)(*)	-	-	-	3,700
	대상문화재단	-	200	-	40
	비온드에프엔비(주)	9	-	-	-
	소계	1,175	253	127	15,104
합계		15,796	370	199	15,538

(*) 건강사업부문 매각에 대한 계약금입니다.

29-5 당분기와 전분기 중 특수관계자와의 자금거래 내역은 다음과 같습니다.

(당분기)

(단위:백만원)

특수관계 구분	기업명	배당금지급	배당금수령	현금출자
지배기업 등	대상홀딩스 등	6,850	-	-
관계기업	유티씨그린바이오투자조합	-	-	1,800
관계기업	농업회사법인순창장류(주)	-	21	-

(전분기)

(단위:백만원)

특수관계 구분	기업명	배당금지급	배당금수령	현금출자
지배기업 등	대상홀딩스 등	6,259	-	-
공동기업	DAESANG RICOR CO., LTD.	-	1,565	-
관계기업	유티씨그린바이오투자조합	-	-	1,800

29-6 주요 경영진에 대한 보상

주요 경영진은 이사(등기 및 비등기), 이사회 구성원, 재무책임자 및 내부감사책임자를 포함하고 있습니다. 종업원 용역의 대가로서 주요 경영진에게 지급되었거나 지급될 보상금액은 다음과 같습니다.

(단위:백만원)

구 분	당분기	전분기
단기급여	7,167	6,808
퇴직급여	516	846

29-7 연결기업은 보고기간종료일 현재 특수관계자의 채무에 대하여 채무보증을 제공하고 있습니다(주석21 참조).

30. 매각예정처분자산집단

2017년 11월 2일 이사회는 웰라이프 사업부문의 매각을 승인하였습니다. 전기말 처분자산 집단으로 분류된 양도대상 자산과 부채는 다음과 같습니다.

(단위: 백만원)

구분	전기말
I. 자산	
선급비용	17
재고자산	3,949
유형자산	5,540
무형자산	243
기타비유동금융자산	19
매각예정으로 분류된 자산	9,768
II. 부채	
선수금	178
미지급비용	160
유동성충당부채	29
순확정급여부채	2,311
매각예정으로 분류된 부채	2,678
III. 처분자산집단과 직접 관련된 순자산	7,090

(*) 해당 자산과 부채는 2018년 4월 1일에 매각되었습니다(주석31 참조).

31. 사업양도

연결기업은 식품사업 역량집중을 통한 경쟁력 강화를 위하여 2017년 11월 2일 이사회 결의에 따라 2018년 4월 1일 웰라이프 사업부문을 사업양도하였습니다.

연결기업이 사업양도와 관련하여 지급받은 이전대가와 취득일에 양도한 자산·부채의 가액은 다음과 같습니다.

(단위: 백만원)

구분	금액
I. 이전대가	
현금	36,714
II. 식별가능한 자산과 부채를 양도한 금액	
재고자산	3,394
선급비용	137
유/무형자산	5,544
순확정급여부채	(2,434)
기타 양도한 자산/부채 가액	(879)
III. 기타	
영업권(*1)	2,316
IV. 차이	
차액(*2)	28,636

(*1) 식품사업의 사업가치 중 양도하는 사업의 가치에 해당하는 영업권을 양도차익과 조정하였습니다.

(*2) 해당 사업양도시 사업양도대가와 재무제표상의 장부금액의 차액을 기타손익으로 조정하였습니다.

4. 재무제표

재무상태표

제 65 기 3분기말 2018.09.30 현재

제 64 기말 2017.12.31 현재

(단위 : 원)

	제 65 기 3분기말	제 64 기말
자산		
유동자산	713,622,384,103	707,205,818,484
현금및현금성자산	100,636,968,843	94,262,746,724
단기금융상품	11,893,735,000	7,200,000,000
매출채권	324,452,556,296	237,797,903,121
미수금	16,931,755,901	9,113,170,874
미수수익	124,377,067	154,028,219
선급금	8,108,332,653	9,055,436,977
선급비용	10,395,348,714	4,394,147,959
당기손익공정가치측정금융자산	27,167,815,552	

매도가능금융자산		136,935,000
기타 금융자산	301,400,000	123,913,532,349
재고자산	213,610,094,077	211,410,111,943
매각예정자산		9,767,805,318
비유동자산	1,181,391,016,932	1,187,263,107,937
장기금융상품	16,500,000	16,500,000
당기손익공정가치측정금융 자산	16,368,522,485	
기타포괄손익공정가치측정 금융자산	11,819,859,707	
매도가능금융자산		15,928,714,407
종속기업투자주식	256,483,731,150	270,387,541,657
관계기업투자주식	29,571,104,928	27,771,104,928
공동기업투자주식	7,095,383,452	7,095,383,452
유형자산	680,523,064,494	677,575,558,353
무형자산	66,268,867,871	68,114,319,176
투자부동산	69,773,318,634	64,891,549,732
기타비유동금융자산	7,421,061,144	22,758,747,802
이연법인세자산	17,103,986,024	12,095,702,884
기타비유동자산	18,945,617,043	20,627,985,546
자산총계	1,895,013,401,035	1,894,468,926,421
부채		
유동부채	542,696,995,482	504,960,564,219
매입채무	130,721,225,266	131,125,929,355
미지급금	87,393,879,559	109,174,232,100
단기차입금	119,686,633,966	103,178,515,543
당기법인세부채	22,348,382,754	11,462,953,147
선수금	4,947,211,132	8,212,690,117
예수금	6,802,961,306	4,279,549,158
미지급비용	27,874,945,624	11,113,487,165
총당부채	8,143,505,321	4,429,059,647
유동성장기부채	484,206,498	467,001,059
유동성사채	109,957,040,172	99,955,314,218
기타유동금융부채	9,835,025,709	11,522,038,181
기타유동부채	14,501,978,175	7,361,783,540
매각예정부채		2,678,010,989
비유동부채	431,039,566,067	526,644,961,015
장기미지급금	731,582,595	573,520,164
장기차입금	4,024,919,847	4,057,212,175

사채	289,481,005,310	399,153,636,553
순확정급여부채	131,497,908,530	117,136,053,013
기타비유동금융부채	3,290,278,600	3,405,118,272
기타비유동부채	2,013,871,185	2,319,420,838
부채총계	973,736,561,549	1,031,605,525,234
자본		
납입자본	36,018,248,000	36,018,248,000
주식발행초과금	73,467,953,000	73,467,953,000
이익잉여금	652,988,112,047	581,567,910,941
기타자본항목	158,802,526,439	171,809,289,246
자본총계	921,276,839,486	862,863,401,187
부채와자본총계	1,895,013,401,035	1,894,468,926,421

포괄손익계산서

제 65 기 3분기 2018.01.01 부터 2018.09.30 까지

제 64 기 3분기 2017.01.01 부터 2017.09.30 까지

(단위 : 원)

	제 65 기 3분기		제 64 기 3분기	
	3개월	누적	3개월	누적
매출액	599,791,289,480	1,704,202,896,940	609,128,541,689	1,672,109,994,349
매출원가	434,285,915,899	1,234,946,890,915	427,105,581,336	1,178,336,677,522
매출총이익	165,505,373,581	469,256,006,025	182,022,960,353	493,773,316,827
판매비와관리비	126,667,655,116	366,423,962,642	143,171,952,060	403,210,015,204
영업이익	38,837,718,465	102,832,043,383	38,851,008,293	90,563,301,623
기타수익	1,761,364,856	50,737,832,285	3,726,780,896	19,760,614,096
기타비용	3,817,711,142	21,975,525,838	3,473,920,349	18,891,002,835
금융수익	471,124,001	4,299,965,190	1,535,804,034	13,375,875,998
금융비용	3,462,745,951	15,866,130,314	5,399,162,875	17,284,474,905
종속기업에 대한 지분법손익	(4,433,776,283)	(8,861,526,796)	(3,235,438,801)	(4,410,896,929)
법인세비용차감 전순이익	29,355,973,946	111,166,657,910	32,005,071,198	83,113,417,048
법인세비용	8,315,938,749	29,070,492,538	8,572,034,667	21,158,013,285
분기순이익	21,040,035,197	82,096,165,372	23,433,036,531	61,955,403,763
기타포괄손익	(5,679,305,839)	(5,659,900,843)	10,109,133	(7,281,961,697)

후속적으로 당 기손익으로 재분 류될 수 있는 항 목	(5,679,305,839)	(5,579,033,711)	10,109,133	(7,281,961,697)
매도가능금 용자산평가손익			375,505,203	703,248,561
지분법자본 변동	(5,679,305,839)	(5,579,033,711)	(365,396,070)	(7,985,210,258)
후속적으로 당 기손익으로 재분 류되지 않는 항목		(80,867,132)		
순확정급여 부채의 재측정요 소		(80,867,132)		
분기총포괄이익	15,360,729,358	76,436,264,529	23,443,145,664	54,673,442,066
주당이익				
1. 기본주당순 이익 (단위 : 원)	584	2,279	651	1,724
2. 제1우선주 당순이익 (단위 : 원)	587	2,287	653	1,731

자본변동표

제 65 기 3분기 2018.01.01 부터 2018.09.30 까지

제 64 기 3분기 2017.01.01 부터 2017.09.30 까지

(단위 : 원)

	자본				
	자본금	주식발행초과금	이익잉여금	기타자본항목	자본 합계
2017.01.01 (기초자본)	36,018,248,000	73,467,953,000	538,327,223,527	190,842,420,741	838,655,845,268
회계정책변경에 따른 증가(감소)					
분기순이익			61,955,403,763		61,955,403,763
기타포괄손익	매도가능금융자산평가			703,248,561	703,248,561
	지분법자본변동			(7,985,210,258)	(7,985,210,258)
	순확정급여부채 재측정요소				
총포괄손익			61,955,403,763	(7,281,961,697)	54,673,442,066
사업양수				(1,051,695,171)	(1,051,695,171)
연차배당			(14,421,001,430)		(14,421,001,430)
2017.09.30 (기말자본)	36,018,248,000	73,467,953,000	585,861,625,860	182,508,763,873	877,856,590,733
2018.01.01 (기초자본)	36,018,248,000	73,467,953,000	581,567,910,941	171,809,289,246	862,863,401,187

회계정책변경에 따른 증가(감소)				7,427,729,096	(7,427,729,096)	
분기순이익				82,096,165,372		82,096,165,372
기타포괄손익	매도가능금융자산평가					
	지분법자본변동				(5,579,033,711)	(5,579,033,711)
	순확정급여부채 재측정요소			(80,867,132)		(80,867,132)
총포괄손익				82,015,298,240	(5,579,033,711)	76,436,264,529
사업양수						
연차배당				(18,022,826,230)		(18,022,826,230)
2018.09.30 (기말자본)		36,018,248,000	73,467,953,000	652,988,112,047	158,802,526,439	921,276,839,486

현금흐름표

제 65 기 3분기 2018.01.01 부터 2018.09.30 까지

제 64 기 3분기 2017.01.01 부터 2017.09.30 까지

(단위 : 원)

	제 65 기 3분기	제 64 기 3분기
영업활동으로 인한 현금흐름	37,845,200,921	49,525,429,847
영업으로부터 창출된 현금흐름	69,888,017,898	88,162,519,339
이자의 수취	1,493,469,421	3,545,654,312
이자의 지급	(10,631,143,299)	(12,456,122,462)
배당금 수취	262,385,233	2,035,836,088
법인세 납부액	(23,167,528,332)	(31,762,457,430)
투자활동으로 인한 현금흐름	71,848,345,619	(53,664,826,830)
장기금융상품의 감소		1,500,000
당기손익공정가치측정금융자산의 증가	(25,492,222,590)	
당기손익공정가치측정금융자산의 감소	126,183,824,499	
매도가능금융자산의 감소		3,197,860,000
종속기업투자주식의 증가	(536,750,000)	(2,724,481,773)
종속기업투자주식의 감소		2,050,129,010
관계기업투자주식의 증가	(1,800,000,000)	(1,800,000,000)
유형자산의 증가	(52,093,637,130)	(59,625,759,103)
유형자산의 감소	306,234,000	122,368,619
무형자산의 증가	(2,573,005,550)	(2,077,453,186)
무형자산의 감소	190,000,000	
투자부동산의 증가	(6,513,643)	(357,365,150)
기타금융자산의 증가	(2,169,488,660)	(1,759,896,764)
기타금융자산의 감소	1,519,589,693	35,455,161,280

단기금융상품의 증가	(4,693,735,000)	(800,000,000)
사업양수로 인한 현금흐름		(25,346,889,763)
사업양도로 인한 현금흐름	33,014,050,000	
재무활동현금흐름	(104,201,081,135)	7,901,513,870
단기차입금의 증가	55,000,000,000	70,000,000,000
단기차입금의 감소	(39,919,560,905)	(88,782,623,700)
사채의 증가		99,593,040,000
유동성사채의 감소	(100,000,000,000)	(50,000,000,000)
유동성장기부채의 감소	(220,610,000)	(220,620,000)
기타금융부채의 증가	1,198,000,000	2,297,000,000
기타금융부채의 감소	(2,236,084,000)	(10,564,281,000)
배당금의 지급	(18,022,826,230)	(14,421,001,430)
현금및현금성자산의 증감	5,492,465,405	3,762,116,887
외화로 표시된 현금및현금성자산 의 환율변동효과	881,756,714	(1,159,420,709)
기초현금및현금성자산	94,262,746,724	116,186,639,307
분기말현금및현금성자산	100,636,968,843	118,789,335,485

5. 재무제표 주석

제65기 3분기: 2018년 1월 1일부터 2018년 9월 30일까지

제64기 3분기: 2017년 1월 1일부터 2017년 9월 30일까지

대상주식회사

1. 일반사항

대상주식회사(이하 '당사')는 1956년에 설립되어 1970년 3월에 주식을 상장한 공개회사로서, 조미료 및 식품첨가물의 제조 등을 주 영업목적으로 하고 있습니다. 당사는 설립후 수차례의 증자 및 감자를 거쳐 당분기말 현재 납입자본금은 36,018백만원(보통주 34,648백만원 및 우선주 1,370백만원)이며, 당분기말 현재 당사의 주요 주주현황(보통주)은 다음과 같습니다.

주주명	보통주식수(주)	지분율(%)
대상홀딩스(주)	13,608,456	39.28
국민연금공단	4,417,911	12.75
대상문화재단	1,324,957	3.82
기타	15,296,701	44.15
합계	34,648,025	100.00

2. 재무제표 작성기준 및 중요한 회계정책

2-1 재무제표 작성기준

당사의 재무제표는 '주식회사의 외부감사에 관한 법률'에 따라 제정된 기업회계기준서 제 1034호에 따라 작성되었습니다.

중간재무제표는 연차재무제표에 기재할 것으로 요구되는 모든 정보 및 주석사항을 포함하고 있지 아니하므로, 2017년 12월 31일로 종료되는 회계기간에 대한 연차재무제표의 정보도 함께 참고하여야 합니다.

당사의 재무제표는 한국채택국제회계기준 제1027호 '별도재무제표'에 따른 별도재무제표입니다. 공동기업 및 관계기업 투자는 직접적인 지분투자에 근거하여 원가로 측정하고 있으며, 다만 한국채택국제회계기준으로의 전환일 시점에는 전환일 시점의과거회계기준에 따른 장부금액을 간주원가로 사용하였습니다. 또한, 공동기업 및 관계기업으로부터 수취하는 배당금은 배당에 대한 권리가 확정되는 시점에 당기손익으로 인식하고 있습니다. 한편, 종속기업투자에 대해서는 지배기업의 투자자가 투자자산을 피투자자의 보고된 성과와 순자산에 근거하여 회계처리하고 있으며, 이는 기업회계기준서 제 1028호에서 규정하는 지분법을 적용한 재무제표입니다.

2-2 제·개정된 기준서의 적용

중간재무제표를 작성하기 위하여 채택한 중요한 회계정책은 다음의 2018년 1월 1일부터 적용되는 기준서 및 해석서를 제외하고는 2017년 12월 31일로 종료되는 회계기간에 대한 연차재무제표 작성시 채택한 회계정책과 동일합니다.

제·개정된 기준서 및 해석서의 내용 및 동 기준서 및 해석서의 적용으로 인한 재무제표의 내용은 다음과 같습니다.

(1) 기업회계기준서 제1115호 '고객과의 계약에서 생기는 수익'

기업회계기준서 제1115호는 기업회계기준서 제1011호 '건설계약', 제1018호 '수익', 기업회계기준해석서 제 2113호 '고객충성제도', 제2115호 '부동산건설약정', 제2118호 '고객으로부터의 자산이전', 제2031호 '수익: 광고용역의 교환거래'를 대체하며, 해당 계약들이 다른 기준서의 적용범위에 해당하지 않는다면 고객과의 계약에서 발생하는 모든 수익에 대하여 적용됩니다. 새로운 기준서는 고객과의 계약에서 생기는 수익을 회계처리하기 위해 5단계법을 확립하였습니다. 기업회계기준서 제1115호에서는 재화나 용역을 고객에게 이전하는 것과 교환하여 기업이 권리를 갖게 될 것으로 예상되는 대가를 반영한 금액을 수익으로 인식합니다.

이 기준서는 당사가 고객과의 계약에 5단계법을 적용함에 있어 관련된 모든 사실과 정황을 고려하여 판단할 것을 요구합니다. 또한 이 기준서는 계약을 체결하기 위해 들인 원가와 계약을 이행할 때 드는 원가에 대한 회계처리를 구체적으로 명시하였습니다.

당사는 2018년 1월 1일을 최초적용일로 하여 기업회계기준서 제1115호 '고객과의 계약에서 생기는 수익'을 적용하였습니다. 당사는 누적효과 일괄조정법을 사용하여 기준서 제1115호를 적용하였으며, 기준서 제1115호의 최초 적용 누적효과를 2018년 1월 1일 기초 자본에서 조정하였습니다. 그러므로 비교표시 기간의 정보는 재작성되지 않았으며, 기준서 제1011호 '건설계약'과 기준서 제1018호 '수익' 및 관련 해석서에 따라 작성되었습니다. 해당 경과규정에 따라 최초 적용일에 완료되지 않은 계약에만 이 기준서를 소급하여 적용하고, 완료된 계약 등에 대해서는 재무제표를 재작성하지 않는 실무적 간편법을 적용하였습니다.

동 기준서의 도입으로 당사의 재무제표에 미치는 주요 영향은 다음과 같습니다.

(i) 거래가격의 배분

당사는 기업회계기준서 제1115호 적용하여 하나의 계약에서 식별된 여러 수행의무에 상대적 개별 판매가격을 기초로 거래가격을 배분하였습니다.

(ii) 고객에게 지급할 대가

당사는 기업회계기준서 제1115호를 적용하여 고객에게 지급할 대가가 고객이 기업에 이전하는 구별되는 재화나 용역의 대가로 지급하는 것이 아니라면, 그 대가는 수익금액에서 조정하였습니다.

기준서 제1115호 최초 적용에 따라 당사의 기초 이익잉여금은 변동하지 않았습니다.

또한, 기업회계기준서 제1115호 적용에 따라 기존 수익인식 기준 대비 2018년 9월 30일 손익계산서에 미치는 영향은 매출액 29,166백만원 감소하였으며 영업이익 594백만원 감소하였으며 당기순이익은 변동이 없습니다. 2018년 9월 30일 기준 당사의 재무상태표와 동일자로 종료되는 현금흐름표에 미치는 영향은 중요하지 않습니다.

(2) 기업회계기준서 제1109호 '금융상품' (제정)

기업회계기준서 제1109호 '금융상품'은 2018년 1월 1일 이후부터 개시하는 연차기간에 대해 기업회계기준서 제1039호 '금융상품: 인식과 측정'을 대체하며, 금융상품 회계처리의 세가지 측면인 분류 및 측정, 손상, 위험회피회계를 모두 포함합니다. 당사가 전진적으로 적용할 위험회피회계의 예외사항을 제외하고 당사는 기업회계기준서 제1109호를 2018년 1월 1일을 최초적용일로 하고 기준서 제1109호의 최초 적용 누적효과를 2018년 1월 1일 기초 자본에서 조정하였습니다. 기업회계기준서 제1109호 최초 적용에 따라 당사는 2018년 1월 1일 기초 자본에서 이익잉여금 7,428백만원증가 및 기타포괄손익누계액 7,428백만원 감소의 조정이 발생하였습니다.

(a) 분류 및 측정

특정 매출채권을 제외하고, 기업회계기준서 제1109호 하에서 당사는 당기손익-공정가치로 측정하지 아니하는 금융자산의 거래원가는 최초 인식시점의 공정가치에 포함합니다.

기업회계기준서 제1109호 하에서 채무상품은 후속적으로 당기손익-공정가치(FVPL)상각후원가, 또는 기타포괄손익 - 공정가치(FVOCI)로 측정됩니다. 분류는 당사의 금융자산 관리방식에 대한 사업모형과 금융상품이 '원금과 원금에 대한 이자'만으로 구성되어 있는 지 여부를 나타내는 계약상 현금흐름 특성(SPPI 기준)의 두 가지 기준에 근거합니다.

당사의 채무상품에 대한 새로운 분류 및 측정 결과는 다음과 같습니다.

- SPPI 기준을 충족하며 계약상 현금흐름을 수취하기 위해 보유하는 것이 목적인 사업모형에서 보유하고 있는 상각후원가로 측정하는 채무상품. 이 범주는 당사의 매출채권 및 기타채권, 기타비유동금융자산에 포함되는 대여금을 포함합니다.

- 제거손익이 당기손익으로 재분류되는 기타포괄손익 - 공정가치 측정 채무상품. 이 범주 내의 금융자산은 계약상 현금흐름의 수취 및 매도를 목적으로 하는 사업모형 하에서 SPPI 기준을 충족하는 당사의 채무상품이 포함됩니다.

기타금융자산은 다음과 같이 분류되고 후속적으로 측정됩니다.

- 제거손익이 당기손익으로 재순환되지 않는 기타포괄손익 - 공정가치 측정 지분상품. 이 범주는 당사가 예상되는 미래기간까지 보유할 의도를 가지고 있고 최초 인식 또는 거래 시 취소할 수 없는 선택을 한 지분상품만 포함합니다. 당사는 지분상품을 기타포괄손익-공정가치 측정 지분상품으로 분류합니다. 기타포괄손익-공정가치 측정 지분상품은 기업회계기준서 제1109호 하에서 손상 평가를 수행하지 않습니다. 지분상품과 관련하여 이전 기간에 이익잉여금으로 인식되었던 매도가능금융자산손상차손은 기타포괄손익누계액으로 재분류되었습니다.

- 파생상품과 최초 인식 시점에 FVOCI로 분류하는 취소할 수 없는 선택을 하지 않은 상장지분상품으로 구성된 당기손익-공정가치 측정 금융자산. 이 범주는 현금흐름특성이 SPPI 기준을 충족하지 못하거나 계약상 현금흐름을 수취하기 위해 보유하는 것이 목적인 사업모형 또는 계약상 현금흐름의 수취 및 매도를 목적으로 하는 사업모형에서 보유하는 것이 아닌 채무상품을 포함합니다.

당사의 사업모형은 개시일인 2018년 1월 1일에 평가되어야 하며, 개시일 이전에 제거되지 않은 금융자산에 적용되어야 합니다. 채무상품의 계약상 현금흐름이 원금과 원금에 대한 이자 지급으로 구성되어 있는지에 대한 평가는 자산의 최초 인식시점의 사실과 상황에 기초하여야 합니다.

당사의 금융부채에 대한 회계처리는 기업회계기준서 제1039호 하의 회계처리와 대부분 일치합니다. 기업회계기준서 제1039호의 요구사항과 유사하게, 기업회계기준서 제1109호는 조건부 대가를 공정가치의 변동이 포괄손익계산서에서 인식되는 공정가치로 측정되는 금융상품으로 회계처리하도록 요구합니다.

기업회계기준서 제1109호 하에서, 내재파생상품은 더이상 주계약에서 분리되지 않습니다. 그 대신에, 금융자산은 계약상 정의와 당사의 사업모형에 근거하여 분류됩니다.

금융부채와 비금융주계약에 내재된 파생상품에 대한 회계처리는 기업회계기준서 제1039호의 요구사항에서 변경되지 않았습니다.

(b) 손상

기업회계기준서 제1109호의 적용은 금융자산에 대한 기업회계기준서 제1039호의 발생손실 접근법을 미래의 기대신용손실(ECL) 접근법으로 대체함으로써 당사의 손상에 대한 회계처

리를 근본적으로 변경시켰습니다.

기업회계기준서 제1109호는 당사가 대여금과 당기손익-공정가치로 측정되지 않는 기타채무상품의 기대신용손실에 대한 충당금을 인식할 것을 요구합니다. 기대신용손실은 계약상 수취하기로 한 현금흐름과 당사가 수취할 것으로 예상되는 모든 현금흐름의 차이를 기초로 합니다. 현금부족액은 자산의 최초 유효이자율로 할인하여 측정합니다.

계약자산과 매출채권 및 기타 수취채권의 경우, 당사는 간편법을 적용하고 신용손실이 예상되는 기대존속기간에 근거하여 기대신용손실을 산출합니다. 당사는 차입자 특유의 미래 예상 요인과 경제적 환경을 반영하여 조정한 과거 신용손실 경험을 근거로 충당금설정률표를 설계합니다.

기대신용손실의 적용에 대한 기업회계기준서 제1109호의 요구사항이 당사의 재무제표에 미치는 영향은 없습니다.

(3) 기업회계기준해석서 제2122호 '외화 거래와 선지급, 선수취 대가' (제정)

해석서는 대가를 외화로 선지급하거나 선수취하여 발생한 비화폐성자산이나 비화폐성부채를 제거하면서 관련 자산, 비용, 수익(또는 그 일부)를 최초 인식할 때 적용할 환율을 결정하기 위한 거래일은 대가를 선지급하거나 선수취하여 비화폐성자산이나 비화폐성부채를 최초로 인식하는 날이라는 점을 명확히 하였습니다. 선지급이나 선수취가 여러 차례에 걸쳐 이루어지는 경우 대가의 선지급이나 선수취로 인한 거래일을 각각 결정하여야 합니다.

(4) 기업회계기준서 제1040호 '투자부동산' (개정) - 투자부동산 계정대체

이 개정사항은 투자부동산의 개발 또는 건설에 대해 계정대체 시점을 명확히 합니다. 이 개정사항은 투자부동산으로(에서) 용도 변경과 투자부동산 정의를 충족하게 되거나 중지되는 시점에 용도 변경에 대해 기술합니다. 부동산에 대한 경영진의 의도 변경만으로는 용도 변경의 증거가 되지 않습니다. 동 개정사항이 당사의 재무제표에 미치는 영향은 없습니다.

(5) 기업회계기준서 제1102호 '주식기준보상' (개정) - 주식기준보상거래의 분류와 측정

기업회계기준서 제1102호 '주식기준보상'의 개정은 가득조건이 현금결제형 주식기준보상의 측정에 미치는 영향, 세금 원천징수의무로 인한 순결제특성이 있는 주식기준보상거래, 현금결제형에서 주식결제형 주식기준보상거래로 분류를 바꾸는 조건변경에 대해 다루고 있습니다. 동 개정사항은 전진적으로 적용되며, 모든 개정사항을 적용하는 때에는 소급 적용할 수 있습니다. 당사는 세금 원천징수의무로 인한 순결제특성이 있는 주식기준보상거래 및 주식기준보상거래로 분류를 바꾸는 조건변경이 없으므로 개정 기준서가 당사의 재무제표에 미치는 영향은 없습니다.

(6) 기업회계기준서 제1028호 '관계기업과 공동기업에 대한 투자' (개정) - 개별기준에 따라 당기손익-공정가치측정항목으로 선택할 수 있음을 명확히 함

개정 기준서는 벤처캐피탈 투자기구나 이와 유사한 기업은 관계기업이나 공동기업에 대한 투자를 최초인식할 때 각각의 관계기업이나 공동기업에 대하여 개별적으로 선택하여 그 투자를 당기손익-공정가치측정항목으로 선택할 수 있음을 명확히 하였습니다. 만약, 그 자체가 투자기업이 아닌 기업이 투자기업인 관계기업 또는 공동기업에 대한 지분을 보유하고 있다면, 그 기업이 지분법을 적용하는 경우에 투자기업인 관계기업 또는 공동기업이 보유한 종속기업의 지분에 대하여 투자기업인 관계기업이나 공동기업이 적용한 공정가치 측정을 그대로 적용하는 것을 선택할 수 있습니다. 이 선택은 (1) 투자기업인 관계기업이나 공동기업을 최초로 인식하는 시점, (2) 관계기업이나 공동기업이 투자기업이 되는 시점, (3) 투자기업인 관계기업이나 공동기업이 최초로 지배기업이 되는 시점 중 가장 나중의 시점에 각각의 투자기업인 관계기업이나 공동기업에 대해 개별적으로 합니다. 동 개정사항이 당사의 재무제표에 미치는 영향은 없습니다.

(7) 기업회계기준서 제1101호 한국채택국제회계기준의 최초채택 - 최초채택 기업의 단기 면제 규정 삭제

문단 E3~E7의 최초채택기업의 단기 면제 규정은 의도된 목적이 달성되었기 때문에 삭제되었으며 해당 규정은 더 이상 유효하지 않습니다. 동 개정사항이 당사의 재무제표에 미치는 영향은 없습니다.

2-3 중요한 회계추정 및 가정

당사는 미래에 대하여 추정 및 가정을 하고 있습니다. 추정 및 가정은 지속적으로 평가되며, 과거 경험과 현재의 상황에서 합리적으로 예측가능한 미래의 사건과 같은 다른 요소들을 고려하여 이루어집니다. 이러한 회계추정은 실제 결과와 다를 수도 있습니다.

중간재무제표 작성시 사용된 중요한 회계추정 및 가정은 전기 재무제표의 작성시 적용된 회계추정 및 가정과 동일합니다.

3. 재무위험관리의 목적 및 정책

당사는 여러활동으로 인하여 시장위험, 신용위험과 유동성위험에 노출되어 있습니다(시장위험은 다시 환율변동위험, 이자율변동위험과 지분증권에 대한 시장가치변동위험 등으로 구분됨). 당사는 이러한 위험요소들을 관리하기 위하여 각각의 위험요인에 대해 면밀하게 모니터링하고 대응하는 위험관리 정책을 운용하고 있습니다.

재무위험관리의 대상이 되는 당사의 금융자산은 현금및현금성자산, 단기금융상품, 기타금융자산, 매출채권 및 기타채권 등으로 구성되어 있으며 금융부채는 매입채무 및 기타채무, 차입금, 사채 등으로 구성되어 있습니다.

3-1 시장위험

(1) 환율변동위험

당사는 외화표시자산 및 부채의 환율변동에 따른 리스크를 최소화하여 재무구조의 건전성 및 예측가능경영을 통한 경영의 안정성 실현을 목표로 환리스크 관리에 만전을 기하고 있습니다. 특히 당사는 수출로 인한 외화 수금보다 외자재수입 및 외화차입금(유산스) 상환에 의한 외화지출이 많은 현금흐름을 가지고 있으므로 환율상승에 의한 환차손이 환리스크의 주 대상입니다.

(2) 이자율변동위험

당사는 가격변동으로 인한 재무제표 항목(금융자산, 부채)의 가치변동 위험 및 투자, 차입에서 비롯한 이자수익(비용)의 변동위험 등의 이자율 변동위험에 노출되어 있습니다. 이러한 당사의 이자율 변동위험은 채권 등 이자지급 부채의 발행, 이자수취 자산에의 투자 등에서 비롯됩니다. 다만 당사는 보고기간종료일 현재 여유자금 운용은 대부분 고정금리 금융상품으로 운용하고 있습니다.

(3) 지분증권에 대한 시장가치변동 위험

당사는 유동성관리 및 영업상의 필요 등으로 상장 및 비상장주식을 포함하는 지분증권에 투자하고 있습니다.

보고기간종료일 현재 당사의 시장성 있는 지분상품의 장부금액은 2,128백만원(전기말 : 4,097백만원)입니다.

3-2 신용위험

신용위험은 회사의 통상적인 거래 및 투자활동에서 발생하며 고객 또는 거래상대방이 계약 조건상 의무사항을 지키지 못하였을 때 발생합니다. 이러한 신용위험을 관리하기 위하여 당사는 주기적으로 고객과 거래상대방의 재무상태와 과거 경험 및 기타 요소들을 고려하여 재무신용도를 평가하고 있으며 고객과 거래상대방 각각에 대한 신용한도를 설정하고 있습니다.

신용위험은 현금성자산, 각종 예금 그리고 파생금융상품 등과 같은 금융기관과의 거래에서

도 발생할 수 있습니다. 이러한 위험을 줄이기 위해 당사는 신용도가 높은 금융기관들에 대해서만 거래를 하고 있습니다.

3-3 유동성위험

당사는 적정 유동성의 유지를 위하여 주기적인 자금수지 예측, 조정을 통해 유동성위험을 관리하고 있습니다.

당사는 원활한 자금운영을 할 수 있도록 재고회전일 감축, 채권부실화 방지 등 채권관리를 하고 있으며 금융기관들과 당좌차월약정 등을 맺고 있습니다.

3-4 자본위험관리

당사의 자본관리 목적은 건전한 자본구조를 유지하는 데 있습니다. 당사는 자본관리지표로 부채비율을 이용하고 있습니다. 이 비율은 총부채를 총자본으로 나누어 산출하고 있으며 총 부채 및 총자본은 재무제표의 공시된 숫자로 계산합니다.

보고기간 종료일 현재 당사의 부채비율은 다음과 같습니다.

(단위: 백만원, %)

구분	당분기말	전기말
부채	973,737	1,031,606
자본	921,277	862,863
부채비율(%)	105.69	119.56

4. 영업부문 정보

4-1 영업부문별 정보

당사는 제품 및 제조공정의 특성을 고려하여 영업부문을 식품부문, 소재부문으로 구분하고 있으며, 당사의 주요고객은 음식료품 제조업체, 음식료 소비자 등입니다. 당분기 및 전분기의 영업부문별 정보는 다음과 같습니다.

(당분기)

(단위: 백만원)

구분	식품	소재산업	합계
1. 매출액	1,140,851	563,352	1,704,203
2. 영업이익	50,600	52,232	102,832
3. 총자산	1,215,267	679,746	1,895,013
4. 총부채	778,868	194,869	973,737

(전분기)

(단위: 백만원)

구분	식품	소재산업	합계
1. 매출액	1,163,272	508,838	1,672,110
2. 영업이익	49,520	41,043	90,563
3. 총자산	1,317,119	677,340	1,994,459
4. 총부채	851,437	265,166	1,116,603

4-2 지역별 정보

당분기 및 전분기의 지역별 영업현황은 다음과 같습니다.

(당분기)

(단위: 백만원)

구분	국내	아시아	아메리카	유럽	오세아니아	아프리카	합계
매출액	1,355,186	174,332	38,682	125,409	7,324	3,270	1,704,203

(전분기)

(단위: 백만원)

구분	국내	아시아	아메리카	유럽	오세아니아	아프리카	합계
매출액	1,363,269	166,069	31,953	100,737	6,856	3,226	1,672,110

매출액은 고객의 소재지에 기초한 국가에 귀속시킵니다.

4-3 주요 외부고객

당분기와 전분기 중 당사 매출액의 10% 이상을 차지하는 주요 외부고객은 없습니다.

5. 범주별 금융상품 및 공정가치

당분기 중 당사의 금융자산과 금융부채의 공정가치에 영향을 미치는 사업환경 및 경제적 환경의 유의적인 변동은 없습니다.

5-1 보고기간종료일 현재 금융상품의 범주별 장부금액 및 공정가치의 내역은 다음과 같습니다.

(1) 금융자산

(당분기말)

(단위: 백만원)

금융자산	상각후원가로 측정하는 금융자산	기타포괄손익-공정가치 측정 금융자산	당기손익-공정가치 측정 금융자산	합계	공정가치
현금및현금성자산	100,637	-	-	100,637	100,637
단기금융상품	11,894	-	-	11,894	11,894
매출채권	324,453	-	-	324,453	324,453
미수금	16,932	-	-	16,932	16,932
미수수익	124	-	-	124	124
장기금융상품	17	-	-	17	17
당기손익공정가치측정금융자산	-	-	43,536	43,536	43,536
기타포괄손익공정가치측정금융자산	-	11,820	-	11,820	11,820
기타금융자산	7,722	-	-	7,722	7,722
계	461,779	11,820	43,536	517,135	517,135

(전기말)

(단위: 백만원)

금융자산	당기손익인식 금융자산	대여금 및 수취채권	매도가능 금융자산	장부금액	공정가치
현금및현금성자산	26,458	67,805	-	94,263	94,263
단기금융상품	-	7,200	-	7,200	7,200
매출채권	-	237,798	-	237,798	237,798
미수금	-	9,113	-	9,113	9,113
미수수익	-	154	-	154	154
장기금융상품	-	16	-	16	16
매도가능금융자산	-	-	16,066	16,066	16,066
기타금융자산	139,329	7,343	-	146,672	146,672
합계	165,787	329,429	16,066	511,282	511,282

(2) 금융부채

(당분기말)

(단위: 백만원)

금융부채	상각후원가로 측정하는 금융부채	기타금융부채	장부금액	공정가치
매입채무	130,721	-	130,721	130,721
미지급금	87,394	-	87,394	87,394
단기차입금	112,386	7,301	119,687	119,687
미지급비용	27,875	-	27,875	27,875
유동성장기부채	484	-	484	484
유동성사채	109,957	-	109,957	109,957
기타금융부채	12,392	733	13,125	13,125
사채(*1)	289,481	-	289,481	291,335
장기미지급금	732	-	732	732
장기차입금(*1)	4,025	-	4,025	4,690
합계	775,447	8,034	783,481	786,000

(전기말)

(단위: 백만원)

금융부채	상각후원가로 측정하는 금융부채	기타금융부채	장부금액	공정가치
매입채무	131,126	-	131,126	131,126
미지급금	109,174	-	109,174	109,174
단기차입금	94,504	8,675	103,179	103,179
미지급비용	11,113	-	11,113	11,113
유동성장기부채	467	-	467	467
유동성사채	99,955	-	99,955	99,955
기타금융부채	13,162	1,765	14,927	14,927
사채(*1)	399,154	-	399,154	400,789
장기미지급금	574	-	574	574
장기차입금(*1)	4,057	-	4,057	4,887
합계	863,286	10,440	873,726	876,191

(*1) 사채 및 장기차입금의 공정가치는 예상되는 기대미래현금흐름을 시장이자율과 거래상대방의 신용위험 등을 고려한 할인율로 할인하여 산출하였습니다. 당분기말 현재 사채는 2.40%(전기말: 2.59%)의 할인율을 적용하였고, 장기차입금은 2.52%(전기말: 2.46%)의 할인율을 적용하였습니다.

5-2 공정가치 서열체계

공정가치로 측정되는 금융상품은 공정가치 서열체계에 따라 구분되며 정의된 수준들은 다음과 같습니다.

- 동일한 자산이나 부채에 대한 활성시장의(조정되지 않은) 공시가격(수준 1)
- 직접적으로(예: 가격) 또는 간접적으로(예: 가격에서 도출되어) 관측가능한, 자산이나 부채에 대한 투입변수. 단, 수준 1에 포함된 공시가격은 제외함(수준 2)
- 관측가능한 시장자료에 기초하지 않은, 자산이나 부채에 대한 투입변수(관측가능하지 않은 투입변수)(수준 3)

보고기간종료일 현재 상기 서열체계에 따른 공정가치 측정치는 다음과 같습니다.

(단위: 백만원)

구분	수준 1	수준 2	수준 3	합계
당분기말:				
금융자산				
- 당기손익공정가치측정금융자산	2,128	24,983	16,425	43,536
- 기타포괄손익공정가치측정금융자산	-	-	11,820	11,820
전기말:				
금융자산				
- 당기손익인식금융자산	-	150,000	15,787	165,787
- 매도가능금융자산	4,097	-	11,969	16,066

당분기 및 전분기 중 공정가치 서열체계의 수준 1과 수준 2 사이의 유의적인 이동은 없었습니다.

5-3 가치평가기법 및 투입변수

당사는 공정가치 서열체계에서 수준 3으로 분류되는 반복적인 공정가치측정치에 대해 다음의 가치평가기법과 투입변수를 사용하고 있습니다.

(단위: 백만원)

구분	당분기말				
	공정가치	수준	가치평가기법	수준3 투입변수	투입변수 범위
당기손익·기타포괄손익공정가치측정금융자산					
제조업	449	3	현재가치기법	장기 매출성장률	2.9%~7%
				세전 영업이익율	2.8%~8.1%
				할인율	8.7%
방송통신업	6,509	3	현재가치기법	장기 매출성장률	(1.3)%~(0.1)%
				세전 영업이익율	0.4%~4.2%
				할인율	8.3%
금융업	4,198	3	현재가치기법	장기 매출성장률	2.9%~3.0%
				세전 영업이익율	79.9%~81.8%
				할인율	8.3%
투자업	16,357	3	현재가치기법	할인율	9.1%
기타	732	3	순자산가치기법	-	-
합계	28,245				

5-3-1 수준 3으로 분류된 공정가치 측정치의 가치평가과정

당사는 수준 3으로 분류된 금융상품에 대해서 독립적인 외부평가기관의 전문가적인 판단에 근거한 합리적인 평가모형과 적절한 추정치를 사용하여 산정한 금액을 공정가치로 보아 평가하고 있습니다.

5-3-2 수준 3으로 분류된 반복적인 공정가치 측정치의 민감도 분석

금융상품의 민감도분석은 통계적 기법을 이용한 관측 불가능한 투입변수의 변동에 따른 금융상품의 가치 변동에 기초하여 유리한 변동과 불리한 변동으로 구분하여 이루어집니다. 그리고 공정가치가 두 개 이상의 투입변수에 영향을 받는 경우에는 가장유리하거나 또는 가장 불리한 금액을 바탕으로 산출됩니다.

민감도 분석 대상인 수준 3으로 분류되는 각 상품별 투입변수의 변동에 따른 자본에 미치는 영향에 대한 민감도분석 결과는 다음과 같습니다.

(단위: 백만원)

구분	당분기	
	유리한 변동(*2)	불리한 변동(*3)
금융자산(*1)	1,181	(826)

(*1) 지분증권은 주요 관측불가능한 투입변수인 영구성장률과 할인율 사이의 상관관계를 증가 또는 감소시킴으로써 공정가치 변동을 산출하였습니다.

(*2) 영구성장률을 0.5% 증가시키고 할인율을 1.0% 감소시켰을 경우의 변동입니다. (*3) 영구성장률을 0.5% 감소시키고 할인율을 1.0% 증가시켰을 경우의 변동입니다.

6. 현금및현금성자산 및 장·단기금융상품

보고기간 종료일 현재 현금및현금성자산 및 장·단기금융상품의 내역은 다음과 같습니다.

(단위: 백만원)

구분	내역	당분기말	전기말
현금및현금성자산	현금성자산	100,637	94,263
단기금융상품	정기예금	11,894	7,200
장기금융상품	정기예적금 등	17	17

7. 매출채권 및 기타채권

보고기간종료일 현재 매출채권 및 기타채권의 내역은 다음과 같습니다.

(단위: 백만원)

구분	당분기말	전기말
매출채권	329,954	243,549
대손충당금	(5,502)	(5,751)
미수금	18,251	10,429
대손충당금	(1,319)	(1,316)
합계	341,384	246,911

8. 재고자산

보고기간종료일 현재 재고자산의 내역은 다음과 같습니다.

(단위: 백만원)

구분	당분기말			전기말		
	취득원가	평가손실 총당금	장부금액	취득원가	평가손실 총당금	장부금액
상품	13,500	(184)	13,316	13,779	(291)	13,488
제품	51,453	(1,460)	49,993	66,882	(2,174)	64,708
재공품	24,826	(432)	24,394	23,427	(747)	22,680
원재료	75,921	(549)	75,372	66,508	(487)	66,021
저장품	4,334	-	4,334	3,933	-	3,933
미착품	43,494	-	43,494	40,580	-	40,580
반품자산	2,707	-	2,707	-	-	-
합계	216,235	(2,625)	213,610	215,109	(3,699)	211,410

9. 당기손익·기타포괄손익공정가치측정금융자산 및 매도가능금융자산

9-1 보고기간종료일 현재 당기손익공정가치측정금융자산의 내역은 다음과 같습니다.

(단위: 백만원)

구분	당분기말	전기말
지분상품		
상장주식(*1)	2,128	-
채무상품		
수익증권(*1)	68	-
단기매매증권(*2)	24,983	-
당기손익인식금융자산(*2)	16,357	-
합계	43,536	-

(*1) 동 상품들은 전기에는 매도가능금융자산으로 분류되었습니다.

(*2) 동 상품들은 전기에는 기타금융자산으로 분류되었습니다.

9-1-1 지분상품

(단위: 백만원)

회사명	당분기말			
	보유주식수	지분율(%)	취득원가	장부금액
한국기업평가(주)	40,770	0.90	285	2,128

9-2 보고기간종료일 현재 기타포괄손익공정가치측정금융자산의 내역은 다음과 같습니다.

(단위: 백만원)

구분	당분기말	전기말
지분상품		
비상장주식(*)	11,781	-
조합출자금(*)	39	-
합계	11,820	-

(*) 동 상품들은 전기에는 매도가능금융증권으로 분류되었습니다.

9-2-1 지분상품

(단위: 백만원)

회사명	당분기말			
	보유주식수	지분율(%)	취득원가	장부금액
비상장주식:				
신기화학공업(주)(*1)	23,000	19.17	239	449
전주문화방송(주)(*1)	24,470	15.29	1,548	5,142
(주)전주방송(*1)	168,000	3.00	840	1,368
주택도시보증공사(주)(*1)(*2)	409,499	0.06	7,816	4,198
(주)제주국제컨벤션센터(*1)	100,000	0.30	500	448
프로바이오닉(주)	16,667	7.84	500	-
(주)한국경제신문	5,944	0.03	81	81
(주)크리컴	10,000	1.67	50	-
(주)세리오	15,000	15.00	75	75
(주)메디코프	2,040	5.77	935	-
농업회사법인진안마을주식회사	2,000	3.30	20	20
기타	-	0.00	438	-
소계			13,042	11,781
조합출자금:				
한국장류협동조합	80	2.41	39	39
합계			13,081	11,820

- (*1) 독립적인 외부평가기관의 전문가적인 판단에 근거한 합리적인 평가모형과 적절한 추정치를 사용하여 산정한 금액을 공정가치로 평가하였습니다(주석5 참조).
- (*2) 보고기간종료일 현재 차입금에 대한 담보로 질권설정되어 있습니다(주석18 참조).

9-3 전기말 현재 매도가능금융자산의 내역은 다음과 같습니다.

(단위: 백만원)

구분		전기말
지분증권	상장주식	4,097
	비상장주식	11,781
	조합출자금 등	39
소계		15,917
채무증권	국공채 등	149
합계		16,066

9-3-1 상장주식

(단위: 백만원)

회사명	전기말			
	보유주식수	지분율(%)	취득원가	장부금액
CJ(주)	141	0.00	6	26
CJ제일제당(주)	83	0.00	4	30
세이브존I&C	505	0.00	1	2
한신공영(주)	78	0.00	-	2
(주)삼립식품	44	0.00	-	7
한국기업평가(주)	60,000	1.32	420	3,246
(주)바이오리더스	78,850	0.64	383	784
합계			814	4,097

9-3-2 비상장주식

(단위: 백만원)

회사명	전기말			
	보유주식수	지분율(%)	취득원가	장부금액
신기화학공업(주)	23,000	19.17	239	449
전주문화방송(주)	24,470	15.29	1,548	5,142
(주)전주방송	168,000	3.00	840	1,368
주택도시보증공사(주)	409,499	0.06	7,816	4,198
(주)제주국제컨벤션센터	100,000	0.30	500	448
프로바이오닉(주)	16,667	7.84	500	-
(주)한국경제신문	5,944	0.03	81	81
(주)크리컴	10,000	1.67	50	-
(주)씨리오	15,000	15.00	75	75
(주)메디코프	2,040	5.77	935	-
농업회사법인진안마을주식회사	2,000	3.30	20	20
기타	-	-	350	-
합계			12,954	11,781

9-3-3 조합출자금 등

(단위: 백만원)

회사명	전기말			
	보유주식수	지분율(%)	취득원가	장부금액
한국장류협동조합	80	2.41	39	39

9-3-4 채무증권

(단위: 백만원)

구분	전기말
국채 및 공채	149

10. 기타자산 및 기타부채

10-1 보고기간종료일 현재 기타금융자산 및 기타금융부채의 내역은 다음과 같습니다.

(단위: 백만원)

구분	당분기말	전기말
기타유동금융자산:		
단기대여금	301	372
기타금융자산(*)	-	123,542
합계	301	123,914
기타비유동금융자산:		
장기대여금	250	340
장기미수금	70,547	68,210
대손충당금	(70,325)	(67,714)
보증금	7,299	6,470
대손충당금	(288)	(288)
현재가치할인차금	(62)	(45)
당기손익인식지정금융자산(*)	-	15,786
합계	7,421	22,759
기타유동금융부채:		
임대보증금	9,325	10,252
금융보증부채	510	1,270
합계	9,835	11,522
기타비유동금융부채:		
임대보증금	3,068	2,910
금융보증부채	222	495
합계	3,290	3,405

(*) 당분기에는 당기손익공정가치측정금융자산으로 분류되었습니다.

10-2 보고기간종료일 현재 기타유동·비유동자산 및 기타유동·비유동부채의 내역은 다음과 같습니다.

(단위: 백만원)

구분	당분기말	전기말
기타비유동자산:		
장기선급금	19,527	21,194
대손충당금	(638)	(639)
장기선급비용	57	73
합계	18,946	20,628
기타유동부채:		
선수수익	4,293	1,563
부가가치세예수금	10,209	5,799
합계	14,502	7,362
기타비유동부채:		
장기선수수익	1,308	1,446
기타	706	873
합계	2,014	2,319

11. 종속기업, 관계기업 및 공동기업투자주식

11-1-1 보고기간종료일 현재 종속기업투자의 내역은 다음과 같습니다.

(단위: 백만원)

종속기업명	소재지	주요 영업활동	당분기말				전기말			
			지분율(%)	취득원가	순자산지분 해당액	장부금액	지분율(%)	취득원가	순자산지분 해당액	장부금액
(주)복음자리	국내	식품제조	100.00	7,585	22,361	23,308	100.00	7,585	21,540	22,477
대상베스트코(주)	국내	식품도매	100.00	124,000	14,881	13,171	100.00	124,000	28,371	27,221
신안천일염(주)	국내	식품제조	90.00	3,420	4,581	4,662	90.00	3,420	4,520	4,574
(주)정풍	국내	식품제조	100.00	39,477	30,974	42,521	100.00	39,477	29,251	39,834
PT MIWON INDONESIA	인도네시아	식품제조	89.98	99,216	97,063	100,067	89.98	99,216	102,845	106,040
PT ANEKA BOGA NUSANTARA	인도네시아	식품제조	70.30	4,064	4,600	4,435	70.30	4,064	4,767	4,695
MIWON VIETNAM CO., LTD.	베트남	식품제조	93.11	37,933	16,566	16,305	93.11	37,933	16,678	16,403
DAESANG (H.K.) LTD.	중국	무역업	100.00	10,963	3,497	3,437	100.00	10,963	1,565	1,479
천진덕풍식품유한공사	중국	식품제조	100.00	4,506	4,917	4,680	100.00	4,506	4,861	4,677
대상(북경)식품유한공사	중국	식품제조	100.00	4,145	2,007	1,910	100.00	4,145	1,874	1,696
DAESANG JAPAN INC.	일본	무역업	100.00	346	3,516	3,868	100.00	346	3,140	3,503
DAESANG AMERICA INC.	미국	무역업	95.00	2,152	530	-	95.00	2,152	578	-
DAESANG EUROPE B.V.	네덜란드	무역업	100.00	235	2,679	-	100.00	235	2,429	-
DUC VIET FOOD JOINT STOCK COMPANY	베트남	식품제조	99.99	36,056	9,832	36,799	99.99	36,056	9,318	36,870
다유푸드(주)	국내	식품제조	92.50	1,665	872	822	92.50	1,665	865	919
DAESANG PHILIPPINES CORPORATION(*1)	필리핀	무역업	100.00	537	499	499	-	-	-	-
합계				376,300	219,375	256,484		375,763	232,602	270,388

(*1) 당분기 중 종속기업인 DAESANG PHILIPPINES CORPORATION이 설립되었습니다.

보고기간종료일 현재 당사의 소유지분율과 의결권지분율은 동일합니다.

11-1-2 당기 및 전기의 종속기업의 변동내역은 다음과 같습니다.

(당분기)

(단위: 백만원)

종속기업명	당기초	취득(처분) 및 대체	배 당	지분법 자본변동	지분법 이익잉여금 변동	지분법 평가(손)익	당분기말
(주)복음자리	22,477	-	-	-	-	831	23,308
대상베스트코(주)	27,221	-	-	-	-	(14,050)	13,171
신안천일염(주)	4,574	-	-	-	-	88	4,662
(주)정풍	39,834	-	-	-	-	2,687	42,521
PT MIWON INDONESIA	106,040	-	-	(5,706)	-	(267)	100,067
PT ANEKA BOGA NUSANTARA	4,695	-	-	(270)	-	10	4,435
MIWON VIETNAM CO., LTD.	16,403	-	-	176	-	(274)	16,305
DAESANG (H.K.) LTD.	1,479	-	-	97	-	1,861	3,437
천진덕풍식품유한공사	4,677	-	-	(60)	-	63	4,680
대상(북경)식품유한공사	1,696	-	-	(27)	-	241	1,910

DAESANG JAPAN INC.	3,503	-	-	102	-	263	3,868
DAESANG AMERICA INC.	-	-	-	-	-	-	-
DAESANG EUROPE B.V.	-	-	-	-	-	-	-
DUC VIET FOOD JOINT STOCK COMPANY	36,870	-	-	100	-	(171)	36,799
디유포드(주)	919	-	-	-	-	(97)	822
DAESANG PHILIPPINES CORPORATION	-	537	-	9	-	(47)	499
합 계	270,388	537	-	(5,579)	-	(8,862)	256,484

(전분기)

(단위: 백만원)

종속기업명	전기초	취득(처분) 및 대체	배 당	지분법 자본변동	지분법 이익잉여금 변동	지분법 평가(손)익	전분기말
(주)복음자리	23,964	-	(2,000)	-	-	374	22,338
대상베스트코(주)	9,452	-	-	-	-	(6,885)	2,567
신안천일염(주)	4,355	-	-	-	-	90	4,445
(주)정풍	38,852	-	-	-	-	1,194	40,046
PT MIWON INDONESIA	115,278	-	-	(6,227)	-	815	109,866
PT ANEKA BOGA NUSANTARA	2,325	2,724	-	(137)	-	317	5,229
MIWON VIETNAM CO., LTD.	20,682	-	-	(1,037)	-	227	19,872
DAESANG (H.K.) LTD.	1,456	-	-	(77)	-	243	1,622
천진덕풍식품유한공사	4,997	-	-	(27)	-	(52)	4,918
대상(북경)식품유한공사	2,877	-	-	(47)	-	(946)	1,884
DAESANG JAPAN INC.	3,575	-	-	(49)	-	(60)	3,466
DAESANG AMERICA INC.	185	-	-	(84)	-	(101)	-
DAESANG EUROPE B.V.	-	-	-	146	-	480	626
DUC VIET FOOD JOINT STOCK COMPANY	37,755	(50)	-	(453)	-	221	37,473
디유포드(주)	1,525	-	-	-	-	(328)	1,197
합 계	267,278	2,674	(2,000)	(7,992)	-	(4,411)	255,549

11-1-3 보고기간종료일 현재 종속기업의 주요 재무정보는 다음과 같습니다.

(당기)

(단위: 백만원)

종속기업명	당분기말			당분기	
	자산	부채	자본	매출액	당기순손익
(주)복음자리	27,859	5,498	22,361	26,071	822
대상베스트코(주)	219,096	204,215	14,881	375,159	(13,490)
신안천일염(주)	6,437	1,347	5,090	2,679	68
(주)정풍	47,946	16,971	30,974	26,875	1,724
PT MIWON INDONESIA	200,590	92,718	107,872	143,908	(86)
PT ANEKA BOGA NUSANTARA	11,016	4,472	6,544	15,007	147
MIWON VIETNAM CO., LTD.	54,412	36,620	17,792	67,901	(309)
DAESANG (H.K.) LTD.	9,628	6,131	3,497	42,725	1,836
천진덕풍식품유한공사	5,329	412	4,917	3,546	116
대상(북경)식품유한공사	7,604	5,597	2,007	22,902	160
DAESANG JAPAN INC.	25,314	21,798	3,516	48,541	274
DAESANG AMERICA INC.	17,585	17,028	558	36,510	(72)
DAESANG EUROPE B.V.	34,957	32,278	2,679	83,682	222
디유푸드(주)	2,372	1,429	943	4,209	8
DUC VIET FOOD JOINT STOCK COMPANY	12,530	2,697	9,833	17,255	415
DAESANG PHILIPPINES CORPORATION	523	24	499	-	(47)
합 계	683,198	449,235	233,963	916,970	(8,212)

(전기)

(단위: 백만원)

종속기업명	전기말			전분기	
	자산	부채	자본	매출액	당기순손익
(주)복음자리	27,680	6,140	21,540	24,928	384
대상베스트코(주)	236,659	208,288	28,371	433,198	(10,290)
신안천일염(주)	6,765	1,743	5,022	2,985	86
(주)정풍	40,860	11,609	29,251	36,437	2,406
PT MIWON INDONESIA	199,114	84,816	114,298	116,692	982
PT ANEKA BOGA NUSANTARA	8,456	1,675	6,781	13,617	442
MIWON VIETNAM CO., LTD.	52,353	34,441	17,912	59,228	(67)
DAESANG (H.K.) LTD.	7,103	5,538	1,565	31,594	268
천진덕풍식품유한공사	5,268	407	4,861	3,541	(25)
대상(북경)식품유한공사	6,863	4,989	1,874	16,327	(1,067)
DAESANG JAPAN INC.	22,615	19,475	3,140	43,965	191

DAESANG AMERICA INC.	12,679	12,071	608	34,146	(323)
DAESANG EUROPE B.V.	31,365	28,936	2,429	67,061	(133)
디유포드(주)	12,320	3,001	9,319	784	(427)
DUC VIET FOOD JOINT STOCK COMPANY	1,490	555	935	16,869	807
합 계	671,590	423,684	247,906	901,372	(6,766)

11-1-4 종속기업투자의 장부금액으로의 조정 내역은 다음과 같습니다.

(당분기)

(단위: 백만원)

종속기업명	자본	지분율	순자산 지분 해당액	미실현손익	영업권	평가차액 및 기타	종속기업 장부금액
(주)복음자리	22,361	100.00	22,361	(82)	1,021	8	23,308
대상베스트코(주)	14,881	100.00	14,881	(1,729)	-	19	13,171
신안천일염(주)	5,090	90.00	4,581	(33)	114	-	4,662
(주)정풍	30,974	100.00	30,974	(158)	11,705	-	42,521
PT MIWON INDONESIA	107,872	89.98	97,063	(326)	4,335	(1,005)	100,067
PT ANEKA BOGA NUSANTARA	6,544	70.30	4,600	(165)	-	-	4,435
MIWON VIETNAM CO., LTD.	17,792	93.11	16,566	(261)	-	-	16,305
DAESANG (H.K.) LTD.	3,497	100.00	3,497	(60)	-	-	3,437
천진덕식품유한공사	4,917	100.00	4,917	(237)	-	-	4,680
대상(북경)식품유한공사	2,007	100.00	2,007	(97)	-	-	1,910
DAESANG JAPAN INC.	3,516	100.00	3,516	(967)	-	1,319	3,868
DAESANG AMERICA INC.	558	95.00	530	(530)	-	-	-
DAESANG EUROPE B.V.	2,679	100.00	2,679	(2,679)	-	-	-
DUC VIET FOOD JOINT STOCK COMPANY	9,833	99.99	9,832	-	21,713	5,254	36,799
디유포드(주)	943	92.50	872	(50)	-	-	822
DAESANG PHILIPPINES CORPORATION	499	100.00	499	-	-	-	499
합 계	233,963		219,375	(7,374)	38,888	5,595	256,484

(전기)

(단위: 백만원)

종속기업명	자본	지분율	순자산 지분 해당액	미실현손익	영업권	평가차액 및 기타	종속기업 장부금액
(주)복음자리	21,540	100.00	21,540	(92)	1,021	8	22,477
대상베스트코(주)	28,371	100.00	28,371	(1,169)	-	19	27,221
신안천일염(주)	5,022	90.00	4,520	(60)	114	-	4,574
(주)정풍	29,251	100.00	29,251	(1,174)	11,705	52	39,834
PT MIWON INDONESIA	114,298	89.98	102,845	(135)	4,335	(1,005)	106,040
PT ANEKA BOGA NUSANTARA	6,781	70.30	4,767	(72)	-	-	4,695

MIWON VIETNAM CO., LTD.	17,912	93.11	16,678	(275)	-	-	16,403
DAESANG (H.K.) LTD.	1,565	100.00	1,565	(86)	-	-	1,479
천진덕풍식품유한공사	4,861	100.00	4,861	(184)	-	-	4,677
대상(북경)식품유한공사	1,874	100.00	1,874	(178)	-	-	1,696
DAESANG JAPAN INC.	3,140	100.00	3,140	(956)	-	1,319	3,503
DAESANG AMERICA INC.	608	95.00	578	(578)	-	-	-
DAESANG EUROPE B.V.	2,429	100.00	2,429	(2,429)	-	-	-
DUC VIET FOOD JOINT STOCK COMPANY	9,319	99.99	9,318	-	21,713	5,839	36,870
디유푸드(주)	935	92.50	865	54	-	-	919
합 계	247,906		232,602	(7,334)	38,888	6,232	270,388

11-2 보고기간종료일 현재 관계기업투자의 내역은 다음과 같습니다.

(단위: 백만원)

관계기업명	소재지	주요 영업활동	당분기말		전기말	
			지분율(%)	장부금액	지분율(%)	장부금액
한국미니스톱(주)	국내	편의점사업	20.00	11,169	20.00	11,169
PT JICO AGUNG	인도네시아	식품도매	48.75	6,200	48.75	6,200
농업회사법인순창장류(주)	국내	식품제조	29.90	1,402	29.90	1,402
유티씨그린바이오투자조합	국내	투자	45.00	10,800	45.00	9,000
합계				29,571		27,771

보고기간종료일 현재 당사의 소유지분율과 의결권지분율은 동일합니다.

11-3 보고기간종료일 현재 공동기업투자주식의 세부내역은 다음과 같습니다.

(단위: 백만원)

공동기업명	소재지	주요 영업활동	당분기말		전기말	
			지분율(%)	장부금액	지분율(%)	장부금액
DAESANG RICOR CO., LTD.	필리핀	식품제조	50.00	4,995	50.00	4,995
(주)디엠씨	국내	식품제조	50.00	2,100	50.00	2,100
합계				7,095		7,095

보고기간종료일 현재 당사 소유지분율과 의결권지분율은 동일합니다.

12. 유형자산

12-1 당분기 및 전분기의 유형자산의 변동내역은 다음과 같습니다.

(당분기)

(단위: 백만원)

구분	기초	취득 및 자본적지출	처분및폐기	대체	감가상각비	사업양도 (주석31)	손상	분기말
토지	251,918	20,578	(163)	1,882	-	-	-	274,215
설비자산	400,178	14,953	(25)	10,678	(36,587)	(2,295)	(2,342)	384,560
(국고보조금)	(1,178)	(16)	-	-	173	-	-	(1,021)
기타의유형자산	12,398	4,190	-	-	(3,986)	(20)	(29)	12,553
(국고보조금)	(238)	(4)	-	-	138	-	-	(104)
건설중인자산	14,498	11,603	-	(18,292)	-	2,511	-	10,320
합계	677,576	51,304	(188)	(5,732)	(40,262)	196	(2,371)	680,523

(전분기)

(단위: 백만원)

구분	기초	취득 및 자본적지출	처분및폐기	대체	감가상각비	사업양수	분기말
토지	229,461	944	-	19,728	-	1,261	251,394
설비자산	346,704	39,200	(90)	24,936	(34,117)	20,791	397,424
(국고보조금)	(916)	(85)	-	-	137	-	(864)
기타의유형자산	13,796	2,984	(14)	52	(4,177)	203	12,844
(국고보조금)	(531)	-	-	-	222	-	(309)
건설중인자산	16,638	16,013	-	(13,574)	-	-	19,077
합계	605,152	59,056	(104)	31,142	(37,935)	22,255	679,566

12-2 보고기간종료일 현재 금융리스로 분류된 시설장치의 내역은 다음과 같습니다.

(단위: 백만원)

구분	당분기말	전기말
취득원가	-	1,454
감가상각누계액	-	(894)
순장부금액	-	560

13. 무형자산

당분기 및 전분기의 무형자산의 변동내역은 다음과 같습니다.

(당분기)

(단위: 백만원)

구분	기초	취득	처분및폐기	대체	상각	사업양도 (주석31)	분기말
영업권	54,405	-	-	-	-	(2,133)	52,272
산업재산권 (국고보조금)	4,105 (6)	1,501 (1)	-	-	(806)	20	4,820 (7)
소프트웨어 (국고보조금)	4,192 -	978 (22)	-	734 -	(1,163) 1	22 -	4,763 (21)
회원권(*)	4,029	-	(201)	-	-	-	3,828
기타의무형자산	1,389	95	-	(734)	(136)	-	614
합계	68,114	2,551	(201)	-	(2,104)	(2,091)	66,269

(전분기)

(단위: 백만원)

구분	기초	취득	대체	상각	분기말
영업권	54,405	-	-	-	54,405
산업재산권 (국고보조금)	5,006 (5)	270 (1)	-	(794)	4,482 (5)
소프트웨어	3,915	1,082	881	(1,330)	4,548
회원권(*)	4,029	-	-	-	4,029
기타의무형자산	1,580	725	(881)	(113)	1,311
합계	68,930	2,076	-	(2,236)	68,770

(*) 회원권에 대하여는 비한정내용연수를 적용하여 상각하지 아니하였습니다.

14. 투자부동산

14-1 당분기 및 전분기의 투자부동산의 변동내역은 다음과 같습니다.

(당분기)

(단위: 백만원)

구분	기초	취득	처분	대체	상각	분기말
토지	37,644	7	-	3,171	-	40,822
건물	27,248	-	-	2,561	(858)	28,951
합계	64,892	7	-	5,732	(858)	69,773

(전분기)

(단위: 백만원)

구분	기초	취득	처분	대체	상각	분기말
토지	53,696	357	-	(16,296)	-	37,757
건물	43,107	-	-	(14,847)	(762)	27,498
합계	96,803	357	-	(31,143)	(762)	65,255

14-2 당분기 및 전분기 중 당사의 투자부동산과 관련하여 인식한 임대수익 및 임대비용 내역은 다음과 같습니다.

(단위: 백만원)

구분	당분기		전분기	
	3개월	누적	3개월	누적
임대수익	382	1,060	339	1,359
임대비용(*)	(323)	(1,195)	(415)	(1,252)
임대손익	59	(135)	(76)	107

(*) 투자부동산 감가상각비 및 투자부동산 유지관리비로 구성되어 있습니다.

15. 매입채무 및 기타채무

보고기간종료일 현재 매입채무 및 기타채무의 내역은 다음과 같습니다.

(단위: 백만원)

구분	당분기말		전기말	
	유동	비유동	유동	비유동
매입채무	130,721	-	131,126	-
미지급금	87,394	732	109,174	574
합계	218,115	732	240,300	574

16. 차입금

16-1 보고기간종료일 현재 단기차입금의 내역은 다음과 같습니다.

(단위: 백만원)

종별	차입처	연이자율(%)	금액	
		당분기말	당분기말	전기말
(1) 원화차입금				
일반대출	한국농수산식품유통공사	-	15,000	15,000
일반대출	한국산업은행	2.52	55,000	-
(2) 외화차입금				
USANCE	한국산업은행외	2.67 ~ 2.96	42,385	79,505
수출환어음(*)	KEB하나은행	3.05 ~ 3.70	7,302	8,674
	합계		119,687	103,179

(*) 당사는 매출채권의 할인 등 거래에서 채무자의 채무불이행시의 소구조건 등으로 대부분의 위험과 보상을 당사가 보유하므로 차입금으로 분류하였습니다.

16-2 보고기간종료일 현재 장기차입금의 내역은 다음과 같습니다.

(단위: 백만원)

차입처	종별	연이자율(%)	금 액	
		당분기말	당분기말	전기말
주택도시보증공사	일반대출	1.00	4,637	4,637
농협	시설대출	2.00	1,093	1,314
소계			5,730	5,951
정부보조금 인식액(*)			(1,221)	(1,427)
1년 이내 만기도래분(유동성장기부채)			(484)	(467)
장기차입금 잔액			4,025	4,057

(*) 정부기관으로부터 시장이자율보다 저리로 차입한 차입금은 차입액과 공정가치의차이를 정부보조금으로 인식하였습니다.

상기 단·장기차입금과 관련하여 당사의 유형자산 등이 담보로 제공되어 있습니다 (주석18 참조).

17. 사채

보고기간종료일 현재 사채의 내역은 다음과 같습니다.

(단위: 백만원)

구분	연이자율(%)	금 액	
	당분기말	당분기말	전기말
공모사채	2.06 ~ 3.82	400,000	500,000
사채할인발행차금		(562)	(891)
소계		399,438	499,109
1년 이내 만기도래분(유동성사채)		(109,957)	(99,955)
사채 잔액		289,481	399,154

18. 담보제공자산

당분기말 현재 당사의 담보제공자산의 내역은 다음과 같습니다.

(단위: 백만원)

담보제공자산	장부금액	담보설정 금액	관련 계정과목	관련 금액	담보권자
토지	128,013	366,509	단기차입금(원화)	55,000	한국산업은행
건물	89,236		단기차입금(유انس)	12,497	
기계장치	29,030		단기차입금(원화)	15,000	농수산식품유통공사
주식	4,198	4,198	유동성장기차입금	515	주택도시보증공사
			장기차입금	4,122	
합계	250,477	370,707		87,134	

당분기말 현재 한국수출입은행으로부터 제공받고 있는 수출입금융한도 60,000백만원에 대해서 75,750백만원의 수입원자재 등 재고자산을 양도담보로 제공하고 있으며, 당분기말 현재 수출입 금융한도의 사용실적은 없습니다.

19. 총당부채

보고기간종료일 현재 총당부채의 내역은 다음과 같습니다.

(단위: 백만원)

구분	당분기말	전기말
반품총당부채	7,897	3,937
마일리지총당부채	247	492
합계	8,144	4,429

당사는 반품가능 매출액을 추정하여 미래 반품예상금액을 반품총당부채로 계상하고 있으며, 고객에게 마케팅 목적으로 부여한 마일리지에 대해서 마일리지총당부채를 계상하고 있습니다.

20. 순확정급여부채

20-1 보고기간종료일 현재 순확정급여부채의 내역은 다음과 같습니다.

(단위: 백만원)

구분	당분기말	전기말
확정급여채무	192,533	179,970
사외적립자산	(61,035)	(62,834)
순확정급여부채	131,498	117,136

20-2 당분기 및 전분기 중 확정급여제도와 관련하여 비용으로 인식한 금액의 내역은 다음과 같습니다.

(단위: 백만원)

구분	당분기	전분기
당기근무원가	17,738	18,046
순이자원가	2,588	2,455
합계	20,326	20,501

21. 우발채무와 약정사항

21-1 당분기말 현재 당사의 금융기관 한도 약정사항은 다음과 같습니다.

(원화단위: 백만원)

한도약정사항	금액
당좌차월	23,000
일반대출 약정 등	122,200
수입신용장 한도 약정(외화) 등	USD 144,800,000
수입신용장 한도 약정 등	20,000
외국환거래한도	USD 3,000,000
B2B한도 약정 등	44,000
포괄한도 약정	40,000
포괄한도 약정(외화)	USD 41,000,000

21-2 당분기말 현재 당사가 원고로 계류중인 소송사건은 5건으로서 소송가액은 2,605백만원이며, 피고로 계류중인 소송사건은 3건으로서 소송가액은 2,696백만원입니다. 당분기말 현재로서는 동 소송의 전망을 예측할 수 없습니다.

21-3 당사는 서울보증보험(주)에 거래이행보증 등으로 부보금액 1,757 백만원(전기말: 1,545백만원)을 가입하고 있습니다.

21-4 당분기말 현재 당사가 특수관계자 등에게 제공한 지급보증의 내역은 다음과 같습니다.

(단위: 백만원)

특수관계자	채권자	보증내용	금액
PT MIWON INDONESIA	한국수출입은행	현지금융외	11,127
MIWON VIETNAM CO., LTD.	한국산업은행	현지금융외	20,029
DAESANG AMERICA INC.	우리은행	현지금융외	4,006
DAESANG (H.K.) LTD.	우리은행외	현지금융외	15,244
DAESANG JAPAN INC.	우리은행외	현지금융외	27,513
DAESANG EUROPE B.V.	KEB하나은행	현지금융외	3,884
(주)상암커뮤니케이션즈	한국방송광고공사	광고료지급보증	4,000
신안천일염(주)	KEB하나은행	채무보증	3,583
대상베스트코(주)	농협은행외	채무보증	109,708
합계			199,094

22. 자본

22-1 자본금

(1) 당사의 정관에 의한 발행할 주식의 총수는 125,000,000주(1주의 금액: 1,000원)이며 당 분기말 현재 당사가 발행한 보통주식 및 우선주식의 수는 각각 34,648,025주와 1,370,223주입니다.

(2) 당사의 정관에 의하여 발행된 우선주의 내역은 다음과 같습니다.

구분	제1우선주	제3전환우선주(*)
발행주식수	1,370,223주	236,450주
성격	참가적·비누적적	참가적·누적적
발행일	1992년 05월 29일	2007년 03월 28일
전환가능일	-	2017년 3월 27일부터
이익배당에 관한 사항	- 액면금액기준으로 보통주보다 1% 추가배당 - 보통주식에 대한 배당을 하지 아니한 경우 우선주식에 대하여도 배당을 하지 않을 수 있음	- 액면가의 연 3% 이상을 금전으로 배당 - 보통주식의 배당율이 우선주식의 배당을 초과한 경우에는 그 초과분에 대하여 보통주식과 동일한 비율로 참가시켜 배당
전환에 관한 사항	-	- 발행일로부터 10년 기간 만료시 보통주식으로 전환 - 소정의 배당을 하지 않은 경우 배당을 완료할 때까지 그 기간을 연장
기타	-	- 미배당시 다음사업년도 배당시 우선하여 배당

(*) 제3전환우선주는 2017년 4월에 배당의 지급이 완료된 이후에 보통주로 전환되었습니다.

22-2 이익잉여금

(1) 보고기간종료일 현재 이익잉여금의 내역은 다음과 같습니다.

(단위: 백만원)

구분	당분기말	전기말
1. 법정적립금		
이익준비금(*1)	19,700	17,700
2. 임의적립금		
연구및인력개발준비금(*2)	3,333	10,000
3. 미처분이익잉여금	629,955	553,868
합계	652,988	581,568

(*1) 당사는 상법의 규정에 따라 자본금의 50%에 달할 때까지 매 결산기마다 금전에의한 이익배당액의 10%이상의 금액을 이익준비금으로 적립하여야 하고, 동 이익준비금은 현금으로 배당할 수 없으나 주주총회의 결의에 의하여 자본전입 또는 결손보전이 가능합니다.

(*2) 당사는 조세특례제한법의 규정에 의하여 법인세 산출시 신고조정에 의해 손금산입하는 세무상 준비금을 이익잉여금 처분시 별도 적립하고 있으며, 동 준비금 중 관계세법의 규정에 따라 환입하는 금액은 배당할 수 있습니다.

(2) 당분기 및 전분기의 배당금 지급내역은 다음과 같습니다.

(당분기)

구분	보통주	우선주(1)
배당받을주식수(단위: 주)	34,648,025	1,370,223
배당률	50%(주당500원)	51%(주당510원)
배당할 금액(단위: 원)	17,324,012,500	698,813,730

2017년 12월 31일로 종료하는 회계연도에 대한 현금배당금 18,023백만원은 2018년4월 중에 지급되었습니다.

(전분기)

구분	보통주	우선주(1)	우선주(3)
배당받을주식수(단위: 주)	34,411,575	1,370,223	236,450
배당률	40%(주당400원)	41%(주당410원)	40%(주당400원)
배당할 금액(단위: 원)	13,764,630,000	561,791,430	94,580,000

2016년 12월 31일로 종료하는 회계연도에 대한 현금배당금 14,421백만원은 2017년4월 중에 지급되었습니다.

22-3 기타자본항목

보고기간종료일 현재 기타자본항목의 내역은 다음과 같습니다.

(단위: 백만원)

구분	당분기말	전기말
기타자본잉여금	227,792	227,792
매도가능금융자산평가손익	(889)	6,539
지분법자본변동	(34,101)	(28,522)
기타자본조정	(34,000)	(34,000)
합계	158,802	171,809

23. 비용의 성격별 분류

당분기 및 전분기의 비용의 성격별 분류의 내역은 다음과 같습니다.

(단위: 백만원)

구분	당분기		전분기	
	3개월	누적	3개월	누적
상품,제품 및 재공품의 변동	116,756	326,220	128,527	339,318
원재료 및 소모품 사용	208,989	598,754	197,139	558,561
종업원급여	71,009	217,685	63,932	195,062
감가상각 및 무형자산 상각	14,442	42,366	14,473	40,171
운반비	22,475	63,713	28,177	74,335
광고비	5,775	16,144	9,501	21,440
기타비용	121,507	336,488	128,529	352,660
매출원가 및 판매비와관리비 합계	560,953	1,601,370	570,278	1,581,547

24. 판매비와관리비

당분기 및 전분기의 판매비와관리비의 내역은 다음과 같습니다.

(단위: 백만원)

구분	당분기		전분기	
	3개월	누적	3개월	누적
급여	38,618	118,112	37,211	114,801
퇴직급여	3,828	11,731	3,874	11,603
복리후생비	3,436	11,536	3,332	10,307
여비교통비	1,338	3,876	1,315	4,166
교육훈련비	465	1,651	443	1,560
통신비	345	1,093	330	997
수도광열비	829	2,288	824	1,794
세금과공과	2,777	8,442	2,382	8,391
소모품비	1,792	5,367	1,825	4,942
지급임차료	2,124	6,769	2,193	6,718
감가상각비	1,677	5,009	1,724	4,800
수선비	206	612	309	685
보험료	798	2,498	675	1,640
접대비	1,434	4,062	1,392	3,970
광고선전비	5,775	16,119	9,501	21,427
운반비	15,722	44,435	21,597	56,785
차량유지비	617	1,734	590	1,806
도서비	47	143	47	136
지급수수료	7,300	22,842	8,264	24,296
대손상각비(환입)	(217)	(249)	(100)	(24)
무형자산상각비	723	1,990	703	2,096
견본비	28	97	35	109
판매수수료	6,474	18,159	5,245	12,093
판매촉진비	13,095	26,824	18,030	43,177
시험검사비	65	154	64	165
포장비	1,366	3,275	2,142	5,195
용역비	7,336	21,974	7,838	26,012
경상연구개발비	6,192	17,969	5,551	17,067
수출제비용	2,219	7,080	5,595	15,778
환경관리비	251	812	229	701
안전보건비	8	20	12	17
합계	126,668	366,424	143,172	403,210

25. 영업외손익

당분기 및 전분기 중 영업외손익의 내역은 다음과 같습니다.

25-1 기타수익

(단위: 백만원)

구분	당분기		전분기	
	3개월	누적	3개월	누적
외환차익	2,511	6,381	2,862	6,862
외화환산이익	(2,337)	3,187	(801)	1,531
배당금수익	-	683	-	1,879
위탁관리수수료수익	155	355	15	45
임대료수익	383	1,060	339	1,359
당기손익공정가치측정 금융자산평가이익	61	61	-	-
당기손익공정가치측정 금융자산처분이익	-	679	-	-
유형자산처분이익	11	121	27	47
재고자산처분이익	32	124	67	103
기타의대손충당금환입	-	-	(439)	3,915
수입수수료	233	1,239	677	2,034
로열티수익	92	92	-	-
상품권기간경과이익	6	16	4	10
사업양도차익	-	28,820	-	-
잡이익	615	7,920	976	1,976
합계	1,762	50,738	3,727	19,761

25-2 기타비용

(단위: 백만원)

구분	당분기		전분기	
	3개월	누적	3개월	누적
외환차손	1,426	4,667	1,036	6,545
외화환산손실	383	851	(568)	4,140
재고자산처분손실	85	98	8	25
재고자산폐기손실	6	10	33	50
당기손익공정가치측정 금융자산평가손실	12	77	-	-
당기손익공정가치금융 자산처분손실	-	10	-	-
매도가능금융자산손상차손	-	-	-	88
유형자산처분손실	-	2	23	29
유형자산폐기손실	-	-	-	-
무형자산처분손실	11	11	-	-
투자부동산상각비	296	858	250	762
투자부동산유지관리비	27	337	165	490
기타의대손상각비	(575)	2,614	-	-
기부금	994	3,257	1,081	3,318
기타의지급수수료	68	212	169	462
기술용역비	166	470	79	340
위탁관리수수료	128	282	14	42
로열티비용	27	27	-	-
잡손실	579	5,638	1,184	2,600
재해손실	185	2,555	-	-
합계	3,818	21,976	3,474	18,891

25-3 금융수익

(단위: 백만원)

구분	당분기		전분기	
	3개월	누적	3개월	누적
이자수익	485	1,501	1,185	3,938
외환차익	1,063	1,800	1,786	9,404
외화환산이익	(1,077)	999	(1,435)	34
합계	471	4,300	1,536	13,376

25-4 금융비용

(단위: 백만원)

구분	당분기		전분기	
	3개월	누적	3개월	누적
이자비용	3,727	11,070	4,553	13,666
외환차손	2,845	3,251	504	881
외화환산손실	(3,109)	1,545	342	2,737
합계	3,463	15,866	5,399	17,284

당사는 차입금 및 현금및현금성자산과 관련한 외환차이는 금융수익 및 금융비용으로인식합니다.

26. 법인세비용

법인세비용은 당기법인세비용에서 과거기간 당기법인세에 대하여 당기에 인식한 조정사항, 일시적차이의 발생과 소멸로 인한 이연법인세비용 및 당기손익 이외로 인식되는 항목과 관련된 법인세비용 등을 조정하여 산출하였습니다. 당분기 법인세비용의 평균유효세율은 26.15%(전분기 : 25.46%)입니다.

27. 주당이익

27-1 기본주당이익

기본주당이익은 보통주 분기순이익을 가중평균 유통보통주식수로 나누어 산정하였습니다. 제1우선주는 회사의 이익 분배에 참여할 권리를 가지고 있으며, 배당 지급이나 잔여재산 분배시 보통주와 그 지급순위가 동일하므로 우선주에 대해서도 주당이익을 산정하였습니다.

당분기 및 전분기의 기본주당이익의 산정내역은 다음과 같습니다.

(보통주 기본주당순이익)

(단위: 백만원, 주)

구분	당분기		전분기	
	3개월	누적	3개월	누적
보통주분기순이익(*)	20,236	78,963	22,539	59,584
가중평균 유통보통주식수	34,648,026	34,648,025	34,648,025	34,556,217
보통주 기본주당순이익(단위:원)	584	2,279	651	1,724

(제1우선주 기본주당순이익)

(단위: 백만원, 주)

구분	당분기		전분기	
	3개월	누적	3개월	누적
우선주분기순이익(*)	804	3,133	893	2,371
가중평균 유통우선주식수(제1우선주)	1,370,223	1,370,223	1,370,223	1,370,223
우선주 기본주당순이익(단위:원)	587	2,287	653	1,731

(*) 보통주분기순이익과 제1우선주분기순이익의 산정내역

(단위: 백만원)

구분	당분기		전분기	
	3개월	누적	3개월	누적
분기순이익	21,040	82,096	23,432	61,955
보통주 배당금(A)	4,331	12,993	2,313	9,215
제1우선주 배당금(B)	175	524	93	374
제3우선주 배당금(C)	-	-	-	-
추가배당가능 순이익(잔여이익)	16,534	68,579	21,026	52,366
- 추가배당가능 순이익 중 보통주 귀속분(D)	15,905	65,970	20,226	50,369
- 추가배당가능 순이익 중 제1우선주 귀속분(E)	629	2,609	800	1,997
- 추가배당가능 순이익 중 제3우선주 귀속분(F)	-	-	-	-
보통주에 귀속되는 순이익(A+D)	20,236	78,963	22,539	59,584
제1우선주에 귀속되는 순이익(B+E)	804	3,133	893	2,371

27-2 당사가 발행한 잠재적 보통주는 희석화 효과가 없으므로 당분기 및 전분기 희석주당순이익은 기본주당순이익과 동일합니다.

28. 현금흐름 정보

당분기 및 전분기의 영업활동 현금흐름은 다음과 같습니다.

(단위: 백만원)

구분	당분기	전분기
1. 분기순이익	82,096	61,955
2. 조정:		
법인세비용	29,070	21,158
이자비용	11,070	13,666
감가상각비	40,262	37,935
무형자산상각비	2,104	2,236
투자부동산상각비	858	762
유형자산처분손실	2	29
무형자산처분손실	11	-
당기손익공정가치측정금융자산처분손실	10	-
당기손익공정가치측정금융자산평가손실	77	-
퇴직급여	20,326	20,501
대손상각비(환입)	(249)	(24)
기타의대손상각비(환입)	2,614	(3,915)
재고자산처분및폐기손실	108	75
외화환산손실	2,396	6,877
지급수수료	370	535
잡손실	-	7
지분법손실	14,905	8,373
재해손실	2,370	-
이자수익	(1,501)	(3,938)
배당금수익	(683)	(1,879)
외화환산이익	(4,186)	(1,564)
유형자산처분이익	(121)	(47)
투자부동산처분이익	-	-
재고자산처분이익	(124)	(103)
재고자산평가손실(환입)	(450)	305
매도가능금융자산손상차손	-	88
당기손익공정가치측정금융자산평가이익	(61)	-
당기손익공정가치측정금융자산처분이익	(679)	-
수입수수료	(706)	(1,371)
잡이익	(138)	(138)
지분법이익	(6,043)	(3,962)

사업양도차익	(28,820)	-
소계	82,792	95,606
3. 순운전자본의 변동:		
매출채권의 증감	(86,814)	(91,327)
미수금의 증감	(7,618)	568
미수수익의 증감	-	(1)
선급금의 증감	2,614	1,164
선급비용의 증감	(6,051)	(6,610)
재고자산의 증감	1,528	20,647
매입채무의 증감	(309)	(7,971)
미지급금의 증감	(21,000)	(5,837)
선수금의 증감	470	604
선수수익의 증감	2,841	12
기타유동부채의 증감	6,933	7,032
미지급비용의 증감	17,346	16,343
총당부채의 증감	1,007	2,649
순확정급여부채의 증감	(5,947)	(6,671)
소계	(95,000)	(69,398)
합계	69,888	88,163

29. 특수관계자와의 거래

29-1 당분기말 현재 당사의 지배기업, 종속기업, 관계기업 및 공동기업의 내역은 다음과 같습니다.

구분	지역	특수관계자 명칭
지배기업	대한민국	대상홀딩스(주)
종속기업	대한민국	(주)복음자리, 대상베스트코(주), 신안천일염(주), (주)정풍, 디유푸드(주)
	아시아	DAESANG (H.K.) LTD., DAESANG JAPAN INC., MIWON VIETNAM CO.,LTD., PT MIWON INDONESIA, PT ANEKA BOGA NUSANTARA, 천진덕풍식품유한공사, 대상(북경)식품유한공사, DUC VIET FOOD JOINT STOCK COMPANY, DAESANG PHILIPPINES CORPORATION(*)
	유럽	DAESANG EUROPE B.V.
	북미	DAESANG AMERICA, INC.
관계기업	대한민국	한국미니스톱(주)
	인도네시아	PT. JICO AGUNG
	대한민국	농업회사법인순창장류(주)
	대한민국	유티씨그린바이오투자조합
공동기업	필리핀	DAESANG RICOR CO.,LTD.
	대한민국	(주)디엠씨

(*) 당분기 중 종속기업인 DAESANG PHILIPPINES CORPORATION이 설립되었습니다.

29-2 보고기간 종료일 현재 당사와 매출 등 거래 또는 채권·채무 잔액이 있는 기타특수관계자의 내역은 다음과 같습니다.

구분	당분기말	전기말	비고
기타특수관계자	대상정보기술(주)	대상정보기술(주)	지배기업의 종속기업 등
	(주)상암커뮤니케이션즈	(주)상암커뮤니케이션즈	
	동서건설(주)	동서건설(주)	
	(주)초록마을	(주)초록마을	
	SANGAM & ASSOCIATES	SANGAM & ASSOCIATES	
	대상라이프사이언스(주)(*)	대상라이프사이언스(주)(*)	
	대상문화재단	대상문화재단	
	비욘드에프엔비(주)	비욘드에프엔비(주)	
	(주)즐거운미래	-	

(*) 전기에 당사의 지배기업인 대상홀딩스(주)가 신규설립하였습니다.

29-3 당분기와 전분기 중 특수관계자와의 거래내역은 다음과 같습니다.

(당분기)

(단위: 백만원)

특수관계구분	기업명	매출	매입	유무형자산 등 취득	유무형자산 등 처분	사업양수도 (주석31)	기타수익	기타비용
지배기업	대상홀딩스(주)	26	-	-	-	-	3	4,041
종속기업	디유포드(주)	200	3,808	-	-	-	-	15
	(주)복음자리	705	12,876	-	-	-	23	9
	신안천일염(주)	77	2,136	-	-	-	-	1
	(주)정풍	2,338	19,149	-	1	-	136	51
	대상베스트코(주)	60,253	33,092	856	-	-	219	63
	DUC VIET FOOD JSC	11	-	-	-	-	-	-
	PT MIWON INDONESIA	1,263	13,195	-	-	-	353	22
	PT ANEKA BOGA NUSANTARA	2,677	-	-	-	-	-	-
	MIWON VIETNAM CO.,LTD.	8,425	4,531	-	-	-	147	323
	DAESANG (H.K.) LTD.	14,625	13,879	-	-	-	-	6
	천진덕식품유한공사	-	2,729	-	-	-	-	-
	대상(북경)식품유한공사	7,959	144	-	-	-	-	1,467
	DAESANG JAPAN INC.	32,321	397	-	-	-	-	183
	DAESANG AMERICA INC.	28,405	-	-	-	-	-	22
	DAESANG EUROPE B.V.	72,827	6,807	-	-	-	-	16
	소계	232,086	112,743	856	1	-	878	2,178
관계기업	한국미니스톱(주)	1,416	-	-	-	-	-	282
	PT JICO AGUNG	2,812	-	-	-	-	-	-
	농업회사법인순창장류(주)	78	352	-	-	-	21	-
	소계	4,306	352	-	-	-	21	282
공동기업	DAESANG RICOR CO.,LTD.	139	-	-	-	-	467	-
	(주)디엠씨	16,491	-	-	-	-	45	-
	소계	16,630	-	-	-	-	512	-
기타특수 관계자	대상정보기술(주)	-	-	983	-	-	250	8,457
	대상라이프사이언스(주)	2,221	827	-	-	36,714	1,288	6
	(주)삼암커뮤니케이션즈	-	-	-	-	-	-	1,622
	동서건설(주)	-	-	22	-	-	13	-
	(주)초록마을	9,975	207	-	-	-	164	1
	SANGAM & ASSOCIATES	-	-	-	-	-	-	228
	대상문화재단	-	-	-	-	-	2	324
	비온드에프엔비(주)	24	113	1,928	-	-	-	15
	(주)즐거움미래	-	-	40	-	-	-	-
	소계	12,220	1,147	2,973	-	36,714	1,717	10,653
합계	265,268	114,242	3,829	1	36,714	3,131	17,154	

(전분기)

(단위: 백만원)

특수관계구분	기업명	매출	매입	유무형자산	유무형자산	사업양수도	기타수익	기타비용
--------	-----	----	----	-------	-------	-------	------	------

				등 취득	등 처분			
지배기업	대상홀딩스(주)	23	-	-	-	-	1	2,131
종속기업	디유푸드(주)(*1)	39	772	-	2	-	-	6
	(주)복음자리	702	11,476	-	-	-	8	3
	신안천일염(주)	72	2,279	-	-	-	-	1
	(주)정풍	2,277	21,960	-	-	23,949	72	162
	대상베스트코(주)	60,463	26,401	5,470	-	-	235	59
	DUC VIET FOOD JSC	-	-	-	106	-	3	-
	PT MIWON INDONESIA	911	7,722	-	-	-	400	-
	PT ANEKA BOGA NUSANTARA	1,788	-	-	-	-	-	-
	MIWON VIETNAM CO.,LTD.	3,617	4,547	-	-	-	285	99
	DAESANG (H.K.) LTD.	14,733	9,624	-	-	-	-	2
	천진덕풍식품유한공사	-	2,674	-	-	-	-	-
	대상(북경)식품유한공사	4,637	-	-	-	-	-	1,637
	DAESANG JAPAN INC.	30,023	744	-	-	-	-	63
	DAESANG AMERICA INC.	25,552	-	-	-	-	-	12
	DAESANG EUROPE B.V.	52,861	6,823	-	-	-	49	-
소계	197,675	95,022	5,470	108	23,949	1,052	2,044	
관계기업	한국미니스톱(주)	1,446	-	-	-	-	-	298
	PT JICO AGUNG	3,287	-	-	-	-	-	-
	농업회사법인순창장류(주)	207	254	-	-	-	21	5
	소계	4,940	254	-	-	-	21	303
공동기업	DAESANG RICOR CO.,LTD.	203	-	-	-	-	1,565	-
	(주)디엠씨	15,512	-	-	-	-	45	-
	소계	15,715	-	-	-	-	1,610	-
기타특수 관계자	대상정보기술(주)	8	-	1,689	-	-	232	9,359
	(주)상암커뮤니케이션즈	18	-	-	-	-	-	2,869
	동서건설(주)	-	-	9,300	-	-	14	-
	(주)초록마을	11,080	360	-	-	-	159	1
	SANGAM & ASSOCIATES	-	-	-	-	-	-	148
	대상문화재단	-	-	-	-	-	-	315
	비온드에프엔비(주)	81	68	-	-	-	-	-
	소계	11,187	428	10,989	-	-	405	12,692
합계	229,540	95,704	16,459	108	23,949	3,089	17,170	

29-4 보고기간종료일 현재 특수관계자에 대한 채권과 채무의 내역은 다음과 같습니다.

(당분기말)

(단위: 백만원)

특수관계구 분	기업명	채권		채무	
		매출채권	기타채권	매입채무	기타채무
지배기업	대상홀딩스(주)	8	-	-	521
종속기업	디유푸드(주)	2	300	420	1
	(주)복음자리	-	56	4,113	2

	신안천일염(주)	11	-	225	-
	(주)정풍	614	1	6,151	11
	대상베스트코(주)	12,995	32	4,023	6,695
	DUC VIET FOOD JSC	11	16	-	-
	PT MIWON INDONESIA	248	-	893	5
	PT ANEKA BOGA NUSANTARA	1,141	-	-	-
	MIWON VIETNAM CO.,LTD.	4,259	414	21	266
	DAESANG (H.K.) LTD.	4,869	-	7	-
	천진덕풍식품유한공사	-	-	21	-
	대상(북경)식품유한공사	4,863	-	-	299
	DAESANG JAPAN INC.	3,604	-	49	20
	DAESANG AMERICA INC.	11,398	-	-	-
	DAESANG EUROPE B.V.	33,684	-	383	6
	소계	77,699	819	16,306	7,305
관계기업	한국미니스톱(주)	275	-	-	-
	PT JICO AGUNG	754	-	-	-
	농업회사법인순창장류(주)	1	-	41	-
	소계	1,030	-	41	-
공동기업	DAESANG RICOR CO.,LTD.	57	536	-	-
	(주)디엠씨	6,058	6	-	-
	소계	6,115	542	-	-
기타특수관 계자	대상정보기술(주)	-	33	-	4,300
	대상라이프사이언스(주)	803	918	-	506
	(주)상암커뮤니케이션즈	-	-	-	2,573
	동서건설(주)	-	2	-	30
	(주)초록마을	1,253	971	66	3,222
	SANGAM & ASSOCIATES	-	-	-	21
	대상문화재단	-	200	-	40
	소계	2,056	2,124	66	10,692
합계	86,908	3,485	16,413	18,518	

(전기말)

(단위: 백만원)

특수관계 구분	기업명	채권		채무	
		매출채권	기타채권	매입채무	기타채무
지배기업	대상홀딩스(주)	-	-	-	434
종속기업	디유프드(주)	-	-	201	2
	(주)복음자리	75	2	4,066	7
	신안천일염(주)	8	11	268	-
	(주)정풍	468	-	4,022	26

	대상베스트코(주)	11,612	612	3,935	3,937
	DUC VIET FOOD JSC	-	16	-	-
	PT MIWON INDONESIA	276	665	2,111	2
	PT ANEKA BOGA NUSANTARA	214	-	-	-
	MIWON VIETNAM CO.,LTD.	1,172	1,082	251	119
	DAESANG (H.K.) LTD.	4,598	7	591	-
	천진덕풍식품유한공사	-	-	183	-
	대상(북경)식품유한공사	4,685	-	-	383
	DAESANG JAPAN INC.	3,874	119	97	-
	DAESANG AMERICA, INC.	7,929	28	-	-
	DAESANG EUROPE B.V.	24,655	19	-	6
	소계	59,566	2,561	15,725	4,482
관계기업	한국미니스톱(주)	254	-	-	-
	PT JICO AGUNG	604	-	-	-
	농업회사법인 순창장류(주)	-	-	72	-
	소계	858	-	72	-
공동기업	DAESANG RICOR CO.,LTD.	85	111	-	-
	(주)디엠씨	6,589	6	-	-
	소계	6,674	117	-	-
기타특수 관계자	대상정보기술(주)	-	-	-	4,268
	대상라이프사이언스	-	-	-	3,700
	(주)상암커뮤니케이션즈	-	23	-	3,483
	동서건설(주)	-	2	-	30
	(주)초록마을	1,157	26	127	3,286
	대상문화재단	-	200	-	40
	비욘드에프엔비(주)	9	-	-	-
	소계	1,166	251	127	14,807
합계	68,264	2,929	15,924	19,723	

29-5 당분기와 전분기 중 특수관계자와의 자금거래 내역은 다음과 같습니다.

(당분기)

(단위: 백만원)

특수관계 구분	기업명	현금출자	배당금지급	배당금수령
지배기업 등	대상홀딩스(주) 등	-	6,850	-
종속기업	DAESANG PHILIPPINES	537	-	-
관계기업	농업회사법인순창장류(주)	-	-	21
관계기업	유티씨그린바이오투자조합	1,800	-	-
합계		2,337	6850	21

(전분기)

(단위: 백만원)

특수관계 구분	회사명	현금출자	배당금지급	배당금수령
지배기업 등	대상홀딩스(주) 등	-	6,259	-
종속기업	(주)복음자리	-	-	2,000
종속기업	PT ANEKA BOGA NUSANTARA	2,724	-	-
공동기업	DAESANG RICOR CO., LTD	-	-	1,565
관계기업	유티씨그린바이오투자조합	1,800	-	-
합계		4,524	6,259	3,565

29-6 주요 경영진에 대한 보상

당분기와 전분기 중 당사가 주요 경영진에 대한 보상을 위해 비용으로 반영한 금액은 다음과 같습니다.

(단위: 백만원)

구분	당분기	전분기
단기급여	7,167	6,808
퇴직급여	516	846

상기의 주요경영진에는 회사 활동의 계획, 운영, 통제에 대한 중요한 권한과 책임을 가진 이사 및 감사들로 구성되어 있습니다.

29-7 당사는 보고기간종료일 현재 특수관계자의 채무에 대하여 채무보증을 제공하고 있습니다(주석21 참조).

30. 매각예정처분자산집단

2017년 11월 2일 이사회는 웰라이프 사업부문의 매각을 승인하였습니다. 전기말 처분자산 집단으로 분류된 양도대상 자산과 부채는 다음과 같습니다.

(단위: 백만원)

구분	전기말
I. 자산	
선급비용	17
재고자산	3,949
유형자산	5,540
무형자산	243
기타비유동금융자산	19
매각예정으로 분류된 자산	9,768

II. 부채	
선수금	178
미지급비용	160
유동성충당부채	29
순확정급여부채	2,311
매각예정으로 분류된 부채	2,678
III. 처분자산집단과 직접 관련된 순자산	7,090

(*) 해당 자산과 부채는 2018년 4월 1일에 매각되었습니다(주석31 참조).

31. 사업양수도

당사는 식품사업 역량집중을 통한 경쟁력 강화를 위하여 2017년 11월 2일 이사회 결의에 따라 2018년 4월 1일 웰라이프 사업부문을 사업양도하였습니다.

당사가 사업양도와 관련하여 지급받은 이전대가와 취득일에 양도한 자산·부채의 가액은 다음과 같습니다.

(단위: 백만원)

구분	금액
I. 이전대가	
현금	36,714
II. 식별가능한 자산과 부채를 양도한 금액	
재고자산	3,394
선급비용	137
유/무형자산	5,544
순확정급여부채	(2,434)
기타 양도한 자산/부채 가액	(879)
III. 기타	
영업권(*1)	2,133
IV. 차이	
차액(*2)	28,820

(*1) 식품사업의 사업가치 중 양도하는 사업의 가치에 해당하는 영업권을 양도차익과 조정하였습니다.

(*2) 해당 사업양도시 사업양도대가와 재무제표상의 장부금액의 차액을 기타손익으로 조정하였습니다.

한편, 당사는 시너지 창출 및 식품 사업 경쟁력 강화를 위하여 2017년 3월 27일 이사회 결의에 따라 2017년 6월 1일 (주)정풍의 냉장, 냉동식품 부문을 사업양수하였습니다.

당사가 사업양수와 관련하여 지불한 이전대가와 취득일에 인수한 자산·부채의 가액은 다음과 같습니다.

(단위: 백만원)

구분	금액
I. 이전대가	
현금	25,347
II. 식별가능한 자산과 부채로 인식한 금액	
재고자산	2,342
선급비용	1
유형자산	22,254
임차보증금	5
확정급여채무	(307)
인수한 자산/부채 가액	24,295
III. 차이	
차액(*)	1,052

(*) 해당 사업양수도는 동일지배하의 거래이므로 사업양수시 사업양수대가와 재무제표상의 장부금액의 차액을 기타자본항목에서 조정하였습니다.

6. 기타 재무에 관한 사항

1) 연결재무제표 이용상의 유의점

(1) 재무제표 작성기준

연결기업의 연결재무제표는 '주식회사의 외부감사에 관한 법률'에 따라 제정된 한국채택국제회계기준 기업회계기준서 제1034호에 따라 작성되었습니다.

중간재무제표는 연차재무제표에 기재할 것으로 요구되는 모든 정보 및 주석사항을 포함하고 있지 아니하므로 2017년 12월 31일로 종료되는 회계기간에 대한 연차재무제표의 정보도 함께 참고하여야 합니다.

(2) 재무제표 재작성 등 유의사항

당사는 전전기인 63기에 한국채택국제회계기준 1027호에 따른 종속기업투자주식의 평가방법 중 지분법을 선택하여 별도재무제표를 기존 원가법에서 지분법으로 변경하여 재작성 하였습니다

(3) 연결기준

당분기 중 종속기업인 DAESANG PHILIPPINES CORPORATION이 설립되었습니다.

가. 대상주식회사가 대상에프앤에프주식회사를 흡수합병

당사는 경영자원의 통합을 통한 시너지를 창출하고 경영의 효율성을 달성하기 위하여 2016년 9월 28일의 이사회 결의에 따라 2016년 12월 1일을 합병기일로 하여 대상에프앤에프(주)를 흡수합병하였습니다. 동 흡수합병은 동일지배 하 사업결합에 해당하는 바, 당사는 피합병회사의 자산 및 부채를 장부금액으로 승계하고, 감소한 대상에프앤에프 주식 장부금액과의 차액을 기타자본항목으로 인식하였습니다.

한편, 당사의 사업결합 회계처리는 다음과 같습니다.

(단위 : 백만원)

구분	금액
I. 이전대가	
종속기업투자주식	97,563
II. 식별가능한 자산과 부채로 인식한 금액	
현금및현금성자산	30,887
매출채권및기타채권	30,883
재고자산	9,477
당기손익인식금융자산	15,000
유형자산	33,722
무형자산	55,785
기타자산	8,654
매입채무및기타채무	(33,253)
단기차입금	(30,232)
확정급여부채	(14,795)
기타부채	(8,466)
소계	97,662
III. 차이	
합병차익	99

나. 대상주식회사가 백광산업(주)의 라이선사업부문을 영업양수

당사는 2015년 11월 1일자로 영업양수를 통한 소재사업 포트폴리오 다각화, 아미노산(사료용) 사업 확대 및 시너지 창출을 위해 백광산업(주)의 라이선 사업부문을 양수하였습니다. 유럽에 위치한 백광산업(주)의 라이선 재고자산은 당사의 종속기업인 Daesang Europe B.V가 별도의 매매계약을 체결하여 매입하였습니다.

한편, 당사의 영업양수 회계처리는 다음과 같습니다.

(단위 : 백만원)

구분	금액
I. 이전대가	
현금및현금성자산	101,351
II. 식별가능한 자산과 부채로 인식된 금액	
재고자산	17,905
유형자산	84,583
무형자산	417

확정급여채무	(3,257)
사외적립자산	1,703
소 계	101,351
III. 영업권	-

다. 당사는 시너지 창출 및 식품 사업 경쟁력 강화를 위하여 2017년 3월 27일 이사회 결의에 따라, 2017년 6월 1일 (주)정풍의 냉장, 냉동식품 부문을 사업양수하였습니다. 당사가 사업양수와 관련하여 지불한 이전대가와 취득일에 인수한 자산·부채의 가액은 다음과 같습니다.

(단위: 백만원)

구분	금액
I. 이전대가	
현금	25,347
II. 식별가능한 자산과 부채로 인식한 금액	
재고자산	2,342
선급비용	1
유형자산	22,254
임차보증금	5
확정급여채무	(307)
인수한 자산/부채 가액	24,295
III. 차이	
차액(*)	1,052

(*) 해당 사업양수도는 동일지배하의 거래이므로 사업양수시 사업양수대가와 재무제표상의 장부금액의 차액을 기타자본항목에서 조정하였습니다.

라. 연결기업은 2016년 3분기 중 기업인수를 통한 식품사업 포트폴리오 다각화, 베트남 사업 확대 및 시너지 창출을 위해 베트남 소재의 육가공업체 DUC VIET FOOD JOINT STOCK COMPANY 를 인수하였습니다.

한편, 연결기업의 기업양수 회계처리는 다음과 같습니다.

(단위 : 백만원)

구분	금액
I.이전대가:	
현금	35,774
II.식별가능한 자산과 부채로 인식된 금액	
현금 및 현금성자산	3,820
매출채권	913
재고자산	3,934

유형자산	4,352
무형자산	6,923
기타자산	195
매입채무	(1,255)
기타유동부채	(2,800)
이연법인세부채	(1,374)
기타부채	(647)
소계	14,061
Ⅲ.영업권	21,713

마. 연결기업은 식품사업 경쟁력 강화를 위하여 2016년 9월 22일에 관계기업인 (주)아그로닉스의 영업을 양수하였습니다.
 이러한 영업양수에 대하여 연결기업이 지불한 이전대가와 취득일의 인수한 자산, 부채의 현황은 다음과 같습니다.

(단위 : 백만원)

구분	금액
이전대가:	
현금	2,483
합계	2,483
취득한 자산과 인수한 부채의 계상액:	
단기금융상품	213
재고자산	1,200
매출채권	4,179
유형자산	5,632
무형자산	16
매도가능금융자산	20
기타자산	1,340
매입채무	(2,270)
장단기차입금	(6,081)
기타부채	(1,766)
식별가능순자산의 공정가치	2,483
영업권	-
합계	2,483

마. 연결기업은 식품사업 역량집중을 통한 경쟁력 강화를 위하여 2017년 11월 2일 이사회 결의에 따라 2018년 4월 1일 웰라이프 사업부문을 사업양도하였습니다.

연결기업이 사업양도와 관련하여 지급받은 이전대가와 취득일에 양도한 자산·부채의 가액

은 다음과 같습니다.

(단위: 백만원)

구분	금액
I. 이전대가	
현금	36,714
II. 식별가능한 자산과 부채를 양도한 금액	
재고자산	3,394
선급비용	137
유/무형자산	5,544
순확정급여부채	(2,434)
기타 양도한 자산/부채 가액	(879)
III. 기타	
영업권(*1)	2,316
IV. 차이	
차액(*2)	28,636

(*1) 식품사업의 사업가치 중 양도하는 사업의 가치에 해당하는 영업권을 양도차익과 조정하였습니다.

(*2) 해당 사업양도시 사업양도대가와 재무제표상의 장부금액의 차액을 기타손익으로 조정하였습니다.

2) 대손충당금 설정 [연결]

가. 최근 3사업연도의 계정과목별 대손충당금 설정내역

(단위 : 백만원)

구분	계정과목	채권 총액	대손충당금	대손충당금 설정률(%)
제65기 3분기	매출채권	366,866	17,599	4.8
	미수금	22,516	2,164	9.6
	선급금	21,661	0	0.0
	장기미수금	70,325	70,325	100.0
	장기선급금	19,527	639	3.3
	보증금	18,587	288	1.5
	단기금융상품(외화)	10,932	0	0.0
	단기대여금	447	13	2.9
	합 계	530,861	91,028	17.1
제64기	매출채권	289,550	17,601	6.1
	미수금	10,982	2,167	19.7
	선급금	26,335	0	0.0
	장기미수금	68,435	67,715	98.9

	장기선급금	21,194	639	3.0
	보증금	19,000	288	1.5
	단기금융상품(외화)	0	0	0.0
	단기대여금	691	13	1.9
	합 계	436,187	88,423	20
제63기	매출채권	296,946	16,213	5.5
	미수금	8,095	1,453	18.0
	선급금	35,271	54	0.2
	장기미수금	77,667	76,379	98.3
	장기선급금	23,416	639	2.7
	보증금	20,857	288	1.4
	단기금융상품(외화)	0	0	0.0
	단기대여금	245	15	6.0
	합 계	462,497	95,041	20.5

나. 최근 3사업연도의 대손충당금 변동현황

(단위 : 백만원)

구 분	제65기 3분기	제64기	제63기
1. 기초 대손충당금 잔액합계	88,423	95,041	95,160
2. 순대손처리액(① - ② ± ③)	1,677	3,607	4,680
① 대손처리액(상각채권액)	8	3,461	4,596
② 상각채권회수액	19	0	6
③ 기타증감액	1,688	146	90
3. 대손상각비 계상(환입)액	4,282	(3,011)	4,561
4. 기말 대손충당금 잔액합계	91,028	88,423	95,041

다. 매출채권관련 대손충당금 설정방침

매출채권 등에 대하여는 채권의 개별적 분석방법과 연령 분석방법을 통하여 추정된 대손예상액을 대손충당금으로 설정하고 있습니다.

매출채권은 대손충당금 설정방법에 따라 다음과 같이 분류하고 있습니다.

(1) 일반채권 : 연령분석(Aging)법에 의해 대손충당금 설정

구 분	설 정 방 침	설정비율
매출채권 (어음제외)	채권연령별로 1년을 초과할 가능성(대손율)을 구하고 각 채권 연령구간 마다 산정된 대손율을 적용하여 설정	0~100%

(2) 특정채권 : 개별법에 의해 대손충당금 설정

특정채권은 지급의 거절이나 채무자의 부도, 파산, 청산, 법정관리, 화의신청 도주, 실종 등으

로 회수가 불확실한 비정상 채권을 말합니다.

구분	설정방침	설정비율
부도발생	보증보험청구, 담보처분 등 회수가 가능한 범위는 미설정	0%
	그 외의 재산추적 중이거나 재산이 없는 경우 전액 설정	100%
소송진행	소송이 진행중인 경우는 사안을 판단하여 설정	0~100%
법정관리	법원인가에 의해 회수일정이 정해진 경우, 회수기일이 미도래한 채권은 미설정	0%
기타	개별적 분석에 의해 설정	0~100%

아래의 특정채권은 100%의 대손충당금을 설정합니다.

- ㄱ. 당좌거래 정지처분을 받은 경우
- ㄴ. 법률적인 소멸시효가 완성되어 청구권이 소멸된 채권
- ㄷ. 회사정리법에 의한 정리절차개시의 신청이 있거나 정리절차가 진행 중인 경우
- ㄹ. 화의법에 의한 화의개시절차의 신청이 있거나 화의절차가 진행 중인 경우
- ㅁ. 완전자본잠식 상태에 있는 경우와 같이 재무상태가 심각하게 악화된 경우
- ㅂ. 채무자의 파산, 사망, 실종등으로 인하여 채권회수가 어려운 경우
- ㅅ. 기업구조조정촉진법에 의한 관리절차를 신청하였거나 진행 중인 경우
- ㅇ. 사업자등록증의 말소, 사업장의 폐쇄 등 사업이 폐지된 경우
- ㅈ. 국세결손처분을 받은 거래처의 경우
- ㅊ. 기타부도 및 파산의 가능성이 높은 경우

(3) 대손충당금 설정방법

특정채권은 개별분석에 의해 담보 등 회수가 능가액을 추정하여 회수가 능가액을 초과하는 금액에 대해 대손충당금을 설정하여야 한다.

(4) 담보 등 회수가 능가액의 평가

담보, 보증 또는 가압류가 되어있는 경우에는 담보, 보증 또는 가압류 가액 담보, 보증 또는 가압류 물건을 통한 회수가 능가액은 담보물건 등에 대한 적정한 회수가 능가액을 평가한 후 선순위채권금액을 차감하여 산정하고 매출채권(어음제외)의 경우는 대손율에 이를 적용한다.

(5) 특정채권 중에서 거래처와 계약에 의해 원리금 감면 등 채권조정이 있는 경우에도 재조정된 가액을 기준으로 개별법에 의해 대손충당금을 설정하여야 한다.

라. 보고서 작성기준일 현재 경과기간별 매출채권잔액 현황

(단위 : 백만원)

구분		6월 이하	6월 초과 1년 이하	1년 초과 3년 이하	3년 초과	계
금 액	일반 (특수관계자포함)	346,319	1,351	14,267	4,929	366,866
	계	346,319	1,351	14,267	4,929	366,866
구성비율		94.40%	0.37%	3.89%	1.34%	100.00%

*2018년 09월 30일 현재

※ 대상(주) 대손충당금 설정현황 [별도]

가. 최근 3사업연도의 계정과목별 대손충당금 설정내역

(단위 : 백만원)

구분	계정과목	채권 총액	대손충당금	대손충당금 설정률(%)
제65기 3분기	매출채권	329,954	5,502	1.67
	미수금	18,251	1,319	7.23
	선급금	27,636	639	2.31
	장기성매출채권	0	0	0.00
	장기미수금	70,547	70,325	99.68
	보증금	7,299	288	3.95
	기타의투자자산	0	0	0.00
	합계	453,687	78,073	17.21
제64기	매출채권	243,548	5,751	2.4
	미수금	10,429	1,316	12.6
	선급금	30,250	639	2.1
	장기성매출채권	0	0	0.0
	장기미수금	68,210	67,714	99.3
	보증금	6,470	288	4.5
	기타의투자자산	0	0	0.0
	합계	358,907	75,708	21.09
제63기	매출채권	229,039	5,854	2.6
	미수금	11,008	737	6.7
	선급금	29,510	639	2.2
	장기성매출채권	0	0	0.0
	장기미수금	76,792	76,379	99.5
	보증금	7,015	288	4.1
	기타의투자자산	0	0	0.0
	합계	353,365	83,897	23.74

나. 최근 3사업연도의 대손충당금 변동현황

(단위 : 백만원)

구분	제65기 3분기	제64기	제63기
1. 기초 대손충당금 잔액합계	75,708	83,897	81,202
2. 순대손처리액(① - ② ± ③)	0	80	389
① 대손처리액(상각채권액)	0	80	394

② 상각채권회수액	0	0	5
③ 기타증감액	0	0	0
3. 대손상각비 계상(환입)액	2,365	(8,109)	3,084
4. 기말 대손충당금 잔액합계	78,073	75,708	83,897

다. 매출채권관련 대손충당금 설정방침

매출채권 등에 대하여는 채권의 개별적 분석방법과 연령 분석방법을 통하여 추정한 대손에 상액을 대손충당금으로 설정하고 있습니다.

매출채권은 대손충당금 설정방법에 따라 다음과 같이 분류하고 있습니다.

(1) 일반채권 : 연령분석(Aging)법에 의해 대손충당금 설정

구분	설정방침	설정비율
매출채권 (어음제외)	채권연령별로 1년을 초과할 가능성(대손율)을 구하고 각 채권 연령구간 마다 산정된 대손율을 적용하여 설정	0~100%

(2) 특정채권 : 개별법에 의해 대손충당금 설정

특정채권은 지급의 거절이나 채무자의 부도, 파산, 청산, 법정관리, 화의신청 도주, 실종 등으로 회수가 불확실한 비정상 채권을 말한다.

구분	설정방침	설정비율
부도발생	보증보험청구, 담보처분 등 회수가 가능한 범위는 미설정	0%
	그 외의 재산추적 중이거나 재산이 없는 경우 전액 설정	100%
소송진행	소송이 진행중인 경우는 사안을 판단하여 설정	0~100%
법정관리	법원인가에 의해 회수일정이 정해진 경우, 회수기일이 미도래한 채권은 미설정	0%
기타	개별적 분석에 의해 설정	0~100%

아래의 특정채권은 100%의 대손충당금을 설정한다.

- ㄱ. 당좌거래 정지처분을 받은 경우
- ㄴ. 법률적인 소멸시효가 완성되어 청구권이 소멸된 채권
- ㄷ. 회사정리법에 의한 정리절차개시의 신청이 있거나 정리절차가 진행 중인 경우
- ㄹ. 화의법에 의한 화의개시절차의 신청이 있거나 화의절차가 진행 중인 경우
- ㅁ. 완전자본잠식 상태에 있는 경우와 같이 채무상태가 심각하게 악화된 경우
- ㅂ. 채무자의 파산, 사망, 실종등으로 인하여 채권회수가 어려운 경우
- ㅅ. 기업구조조정촉진법에 의한 관리절차를 신청하였거나 진행 중인 경우
- ㅇ. 사업자등록증의 말소, 사업장의 폐쇄 등 사업이 폐지된 경우
- ㅈ. 국세결손처분을 받은 거래처의 경우
- ㅊ. 기타부도 및 파산의 가능성이 높은 경우

(3) 대손충당금 설정방법

특정채권은 개별분석에 의해 담보 등 회수가능가액을 추정하여 회수가능가액을 초과하는 금

액에 대해 대손충당금을 설정하여야 한다.

(4) 담보 등 회수가능가액의 평가

담보, 보증 또는 가압류가 되어있는 경우에는 담보, 보증 또는 가압류 가액 담보, 보증 또는 가압류 물건을 통한 회수가능가액은 담보물건 등에 대한 적정한 회수가능가액을 평가한 후 선순위채권금액을 차감하여 산정하고 매출채권(어음제외)의 경우는 대손율에 이를 적용한다

(5) 특정채권 중에서 거래처와 계약에 의해 원리금 감면 등 채권조정이 있는 경우에도 재조정된 가액을 기준으로 개별법에 의해 대손충당금을 설정하여야 한다.

라. 보고서 작성기준일 현재 경과기간별 매출채권잔액 현황

(단위 : 백만원)

구분		6월 이하	6월 초과 1년 이하	1년 초과 3년 이하	3년 초과	계
금 액	일반 (특수관계자포함)	322,801	594	1,630	4,929	329,954
	계	322,801	594	1,630	4,929	329,954
구성비율		97.83%	0.18%	0.49%	1.49%	100.00%

*2018년 09월 30일 현재

3) 재고자산 현황 [연결]

가. 최근 3사업연도의 재고자산의 사업부문별 보유현황

(단위 : 백만원)

사업부문	계정과목	제65기 3분기	제64기	제63기	비고
식품	상품	37,281	44,273	44,244	-
	제품	45,543	61,869	74,515	-
	재공품	18,359	18,320	17,178	-
	원재료	75,379	74,396	64,801	-
	저장품	498	543	1,496	-
	미착품	19,448	14,552	17,745	-
	반품자산	2,737			
	소 계		199,245	213,953	219,979
소재	상품	14,950	5,483	4,290	-
	제품	14,445	16,470	13,353	-
	재공품	10,246	8,905	6,792	-
	원재료	35,199	30,614	20,573	-
	저장품	5,260	4,552	3,380	-
	미착품	36,917	45,996	32,736	-
	소 계		117,017	112,020	81,125
조정	상품	(4,873)	(3,515)	(3,881)	-

	제품	0	(10)	(11)	-
	재공품	0	0	0	-
	원재료	(2,520)	(1,557)	(1,354)	-
	저장품	(20)	(2)	(5)	-
	미착품	(2,068)	(3,020)	(1,989)	-
	합계	(9,480)	(8,104)	(7,240)	-
합 계	상품	47,358	46,241	44,652	-
	제품	59,989	78,329	87,859	-
	재공품	28,605	27,224	23,970	-
	원재료	108,058	103,452	84,020	-
	저장품	5,738	5,094	4,871	-
	미착품	54,297	57,528	48,493	-
	반품자산	2,737			
	완성상가	-	-	-	-
합 계	306,782	317,868	293,865	-	
총자산대비 재고자산 구성비율(%) [재고자산합계÷기말자산총계×100]		16.19%	14.11%	12.73%	-
재고자산회전율(회수) [연환산 매출원가÷{(기초재고+기말재고)÷2}]		5.07회	7.10회	7.19회	-

※ 상기 재고자산 금액은 충당금을 차감한 순액으로 표기하였습니다.

※ 63기 3분기부터 사업부분 분류방법이 변경 됨에 따라 식품사업과 소재사업으로 구분하여 작성하였고 기존 기타부문(물류 등)은 식품사업부문에 포함되어 작성되었습니다.

나. 재고자산의 실사내역 등

○ 실사일자

- 당사는 2018년 재무제표를 작성함에 있어서, 2018년 09월 30일을 기준으로 2018년 09월 30일부터 2018년 10월 01일 사이에 재고실사를 실시하였습니다. 한편, 재고실사시 재고의 이동량을 파악하여 재고자산의 일치 여부를 파악하였습니다.

○ 재고실사시 전문가의 참여 또는 감사인의 입회여부 등

- 감사인의 입회없이 자체적으로 재고실사를 실시하였습니다.

○ 장기체화재고 등의 현황

- 재고자산의 시가가 취득원가보다 하락한 경우에는 저가법을 사용하여 재고자산의 대차 대조표가액을 결정하고 있으며, 현재 재고자산에 대한 평가내역은 다음과 같습니다.

(단위: 백만원)

계정과목	취득원가	보유금액	평가손실총당금	기말잔액	비고
상 품	48,090	48,090	(732)	47,358	-
제 품	61,501	61,501	(1,512)	59,989	-
재공품	29,037	29,037	(432)	28,605	-
원재료	108,718	108,718	(660)	108,058	-
저장품	5,738	5,738	0	5,738	-
미착품	54,297	54,297	0	54,297	-

반품자산	2,737	2,737	0	2,737	
완성상가	0	0	0	0	-
합 계	310,118	310,118	(3,336)	306,782	-

*2018년 9월 30일 현재

※ 대상(주) 재고자산 현황

가. 최근 3사업연도의 재고자산의 사업부문별 보유현황

(단위 : 백만원)

사업부문	계정과목	제65기 3분기	제64기	제63기	비고
식품	상품	12,882	12,907	14,856	-
	제품	38,195	51,271	61,448	-
	재공품	15,440	14,565	14,092	-
	원재료	43,084	37,729	21,240	-
	저장품	374	475	381	-
	미착품	13,636	4,152	12,473	-
	반품자산	2,707			
	소 계	126,318	121,100	124,491	-
소재	상품	433	582	312	-
	제품	11,797	13,437	13,354	-
	재공품	8,955	8,115	6,792	-
	원재료	32,288	28,292	18,967	-
	저장품	3,961	3,457	3,380	-
	미착품	29,858	36,427	27,923	-
	소 계	87,292	90,310	70,729	-
기타	상품				
	제품				
	원재료				
	사업용지				
	가설재				
	완성상가				
	소 계				
합 계	상품	13,316	13,489	15,168	-
	제품	49,992	64,708	74,803	-
	재공품	24,394	22,680	20,884	-
	원재료	75,373	66,021	40,207	-
	저장품	4,334	3,933	3,761	-
	미착품	43,494	40,579	40,397	
	반품자산	2,707			
	사업용지	-			
	가설재	-			

	완성상가	-			
	합 계	213,610	211,410	195,220	-
총자산대비 재고자산 구성비율(%) [재고자산합계÷기말자산총계×100]		11.27%	11.16%	10.22%	-
재고자산회전율(회수) [연환산 매출원가÷{(기초재고+기말재고)÷2}]		7.75회	7.6회	7.05회	-

- ※ 상기 재고자산 금액은 충당금을 차감한 순액으로 표기하였습니다
- ※ 63기 사업연도부터 일부 계열사의 사업부분 분류방법이 변경됨에 따라 일부계열사의 식품사업과 소재사업이 구분되어 작성되었습니다.
- ※ 63기 3분기부터 일부 사업부분 분류방법이 변경됨에 따라 기존 기타부문(물류 등)이 식품사업부분에 포함되어 작성되었습니다.

나. 재고자산의 실사내역 등

○ 실사일자

- 당사는 2018년 재무제표를 작성함에 있어서, 2018년 09월 30일을 기준으로 2018년 09월 30일부터 2018년 10월 01일 사이에 재고실사를 실시하였습니다. 한편, 재고실사시 재고의 이동량을 파악하여 재고자산의 일치 여부를 파악하였습니다.

○ 재고실사시 전문가의 참여 또는 감사인의 입회여부 등

- 감사인의 입회없이 자체적으로 재고실사를 실시하였습니다.

○ 장기체화재고 등의 현황

- 재고자산의 시가가 취득원가보다 하락한 경우에는 저가법을 사용하여 재고자산의 재무상태표액을 결정하고 있으며, 현재 재고자산에 대한 평가내역은 다음과 같습니다.

(단위: 백만원)

계정과목	취득원가	보유금액	평가손실총당금	기말잔액	비고
상 품	13,500	13,500	(184)	13,316	-
제 품	51,453	51,453	(1,460)	49,993	-
재공품	24,826	24,826	(432)	24,394	-
원재료	75,921	75,921	(549)	75,372	-
저장품	4,334	4,334	0	4,334	-
미착품	43,494	43,494	0	43,494	-
반품자산	2,707	2,707	0	2,707	-
완성상가	0	0	0	0	-
합 계	216,235	216,235	(2,625)	213,610	-

4) 공정가치평가 내역[연결]

금융상품의 공정가치 평가방법

기업회계기준서 제1109호 '금융상품'은 2018년 1월 1일 이후부터 개시하는 연차기간에 대해 기업회계기준서 제1039호 '금융상품: 인식과 측정'을 대체하며, 금융상품 회계처리의 세 가지 측면인 분류 및 측정, 손상, 위험회피회계를 모두 포함합니다. 연결기업이 전진적으로

적용할 위험회피회계의 예외사항을 제외하고 연결기업은 기업회계기준서 제1109호를 2018년 1월 1일을 최초적용일로 하고 기준서 제1109호의 최초 적용 누적효과를 2018년 1월 1일 기초 자본에서 조정하였습니다. 기업회계기준서 제1109호 최초 적용에 따라, 연결기업의 2018년 1월 1일 기초 자본 중 이익잉여금이 7,428백만원 증가 및 기타포괄손익누계액이 7,428백만원 감소하였습니다.

(i) 분류 및 측정

특정 매출채권을 제외하고, 기업회계기준서 제1109호 하에서 연결기업은 당기손익-공정가치로 측정하지 아니하는 금융자산의 거래원가는 최초 인식시점의 공정가치에 포함합니다.

기업회계기준서 제1109호 하에서 채무상품은 후속적으로 상각후원가, 당기손익-공정가치(FVPL) 또는 기타포괄손익-공정가치(FVOCI)로 측정됩니다. 분류는 연결기업의 금융자산 관리방식에 대한 사업모형과 금융상품이 '원금과 원금에 대한 이자'만으로 구성되어 있는 지 여부를 나타내는 계약상 현금흐름 특성(SPPI 기준)의 두 가지기준에 근거합니다.

연결기업의 채무상품에 대한 새로운 분류 및 측정 결과는 다음과 같습니다.

- SPPI 기준을 충족하며 계약상 현금흐름을 수취하기 위해 보유하는 것이 목적인 사업모형에서 보유하고 있는 상각후원가로 측정하는 채무상품. 이 범주는 연결기업의 매출채권 및 기타채권, 기타비유동금융자산에 포함되는 대여금을 포함합니다.

- 제거손익이 당기손익으로 재분류되는 기타포괄손익-공정가치 측정 채무상품. 이 범주 내의 금융자산은 계약상 현금흐름의 수취 및 매도를 목적으로 하는 사업모형 하에서 SPPI 기준을 충족하는 연결기업의 채무상품이 포함됩니다.

기타금융자산은 다음과 같이 분류되고 후속적으로 측정됩니다.

- 제거손익이 당기손익으로 재순환되지 않는 기타포괄손익-공정가치 측정 지분상품. 이 범주는 연결기업이 예상되는 미래기간까지 보유할 의도를 가지고 있고 최초 인식 또는 거래 시 취소할 수 없는 선택을 한 지분상품만 포함합니다. 연결기업은 지분상품 중 단기매매목적으로 보유하고 있는 것 외에는 기타포괄손익-공정가치 측정 지분상품으로 분류하였습니다. 기타포괄손익-공정가치 측정 지분상품은 기업회계기준서 제1109호 하에서 손상 평가를 수행하지 않습니다. 지분상품과 관련하여 이전 기간에 이익잉여금으로 인식되었던 매도가능금융자산손상차손은 기타포괄손익누계액으로 재분류되었습니다.

- 파생상품과 최초 인식 시점에 FVOCI로 분류하는 취소할 수 없는 선택을 하지 않은 상장지분상품으로 구성된 당기손익-공정가치 측정 금융자산. 이 범주는 현금흐름특성이 SPPI 기준을 충족하지 못하거나 계약상 현금흐름을 수취하기 위해 보유하는 것이 목적인 사업모형 또는 계약상 현금흐름의 수취 및 매도를 목적으로 하는 사업모형에서 보유하는 것이 아닌 채무상품을 포함합니다.

연결기업의 사업모형은 개시일인 2018년 1월 1일에 평가되어야 하며, 개시일 이전에 제거되지 않은 금융자산에 적용되어야 합니다. 채무상품의 계약상 현금흐름이 원금과 원금에 대한 이자 지급으로 구성되어 있는지에 대한 평가는 자산의 최초 인식시점의 사실과 상황에 기초하여야 합니다.

연결기업의 금융부채에 대한 회계처리는 기업회계기준서 제1039호 하의 회계처리와 대부분 일치합니다. 기업회계기준서 제1039호의 요구사항과 유사하게, 기업회계기준서 제1109호는 조건부 대가를 공정가치의 변동이 포괄손익계산서에서 인식되는 공정가치로 측정되는 금융상품으로 회계처리하도록 요구합니다.

기업회계기준서 제1109호 하에서, 내재파생상품은 더이상 주계약에서 분리되지 않습니다. 그 대신에, 금융자산은 계약상 정의와 연결기업의 사업모형에 근거하여 분류됩니다.

금융부채에 대한 회계처리는 기업회계기준서 제1039호의 요구사항에서 변경되지 않았습니다.

(ii) 손상

기업회계기준서 제1109호의 적용은 금융자산에 대한 기업회계기준서 제1039호의 발생손실 접근법을 미래의 기대신용손실(ECL) 접근법으로 대체함으로써 연결기업의 손상에 대한 회계처리를 근본적으로 변경시켰습니다.

기업회계기준서 제1109호는 연결기업이 대여금과 당기손익-공정가치로 측정되지 않는 기타채무상품의 기대신용손실에 대한 충당금을 인식할 것을 요구합니다. 기대신용손실은 계약상 수취하기로 한 현금흐름과 연결기업이 수취할 것으로 예상되는 모든 현금흐름의 차이를 기초로 합니다. 현금부족액은 자산의 최초 유효이자율로 할인하여 측정합니다.

계약자산과 매출채권 및 기타 수취채권의 경우, 연결기업은 간편법을 적용하고 신용손실이 예상되는 기대존속기간에 근거하여 기대신용손실을 산출합니다. 연결기업은 차입자 특유의 미래 예상 요인과 경제적 환경을 반영하여 조정한 과거 신용손실 경험을 근거로 충당금설정률을 설계합니다.

기대신용손실의 적용에 대한 기업회계기준서 제1109호의 요구사항이 연결기업의 재무제표에 미치는 영향은 없습니다.

(4-1) 보고기간종료일 현재 금융상품의 범주별 장부금액 및 공정가치의 내역은 다음과 같습니다.

1) 금융자산

(당분기말)

(단위: 백만원)

금융자산	상각후원가로 측정하는 금융자산	기타포괄손익-공정가치 측정 금융자산	당기손익-공정가치 측정 금융자산	장부금액	공정가치
현금및현금성자산	172,780	-	-	172,780	172,780
단기금융상품	20,682	-	-	20,682	20,682
매출채권	349,267	-	-	349,267	349,267
미수금	20,352	-	-	20,352	20,352
미수수익	310	-	-	310	310
장기금융상품	80	-	-	80	80

당기손익공정가치측정 금융자산	-	-	68,863	68,863	68,863
기타포괄손익공정가치 측정금융자산	-	11,870	-	11,870	11,870
기타금융자산	19,311	-	-	19,311	19,311
합계	582,782	11,870	68,863	663,515	663,515

(전기말)

(단위: 백만원)

금융자산	당기손익인식 금융자산	대여금 및 수취채권	매도가능 금융자산	장부금액	공정가치
현금및현금성자산	26,458	121,420	-	147,878	147,878
단기금융상품	-	28,337	-	28,337	28,337
매출채권	-	271,949	-	271,949	271,949
미수금	-	8,814	-	8,814	8,814
미수수익	-	355	-	355	355
장기금융상품	-	44	-	44	44
매도가능금융자산	-	-	16,116	16,116	16,116
기타금융자산	183,548	20,693	-	204,241	204,241
합계	210,006	451,612	16,116	677,734	677,734

2) 금융부채

(당분기말)

(단위: 백만원)

금융부채	상각후원가로 측정하는 금융부채	기타금융부채	장부금액	공정가치
매입채무	172,684	-	172,684	172,684
미지급금	103,168	-	103,168	103,168
단기차입금	220,348	7,301	227,649	227,649
미지급비용	32,955	-	32,955	32,955
유동성장기부채	79,510	-	79,510	79,510
유동성사채	109,957	-	109,957	109,957
기타금융부채	9,569	7	9,576	9,576
사채(*1)	289,481	-	289,481	291,335
장기미지급금	735	-	735	735
장기차입금(*1)	74,172	-	74,172	74,837
합계	1,092,579	7,308	1,099,887	1,102,406

(전기말)

(단위: 백만원)

금융부채	상각후원가로 측정하는 금융부채	기타금융부채	장부금액	공정가치
매입채무	180,615	-	180,615	180,615

미지급금	124,641	-	124,641	124,641
단기차입금	195,349	8,674	204,023	204,023
미지급비용	16,119	-	16,119	16,119
유동성장기부채	11,538	-	11,538	11,538
유동성사채	99,955	-	99,955	99,955
기타금융부채	9,293	27	9,320	9,320
사채(*1)	399,154	-	399,154	400,789
장기미지급금	574	-	574	574
장기차입금(*1)	136,405	-	136,405	136,774
합계	1,173,643	8,701	1,182,344	1,184,348

(*1) 사채 및 장기차입금의 공정가치는 예상되는 기대미래현금흐름을 시장이자율과 거래상대방의 신용위험 등을 고려한 할인율로 할인하여 산출하였습니다. 당분기말 현재 사채는 2.40%(전기말: 2.59%)의 할인율을 적용하였고, 장기차입금은 2.00%~5.38%(전기말: 2.15%~5.38%)의 할인율을 적용하였습니다.

금융상품의 공정가치 중 활성시장에서 거래되는 금융상품을 제외한 금융상품의 공정가치는 다음과 같은 평가기법을 적용하여 산출하였습니다.

구분	평가기법
현금및현금성자산	현금은 장부금액과 공정가치가 동일하며, 현금성자산은 수시 입출금이 가능한 보통예금 또는 만기가 3개월 이내에 도래하는 정기예금 등으로 장부금액을 공정가치의 대응치로 사용하였습니다.
매출채권및기타채권	단기성채권에 해당되는 매출채권, 미수금 등의 경우 장부금액을 공정가치의 대응치로 사용하였으며, 장기성채권인 임차보증금 등의 경우 예상되는 기대미래현금흐름을 시장이자율과 거래상대방의 신용위험 등을 고려한 할인율로 할인하여 산출하였습니다.
만기보유금융자산	만기보유금융자산의 경우 예상되는 기대미래현금흐름을 시장이자율과 거래상대방의 신용위험 등을 고려한 할인율로 할인하여 산출하였습니다.
매입채무및기타채무	단기성채무에 해당되는 매입채무, 미지급금 등의 경우 장부금액을 공정가치의 대응치로 사용하였으며, 장기성채무인 임대보증금 등의 경우 예상되는 기대미래현금흐름을 시장이자율과 거래상대방의 신용위험 등을 고려한 할인율로 할인하여 산출하였습니다.
장단기차입금	만기가 발행일로부터 1년 이내인 차입금의 경우 장부금액을 공정가치의 대응치로 사용하였으며, 만기가 발행일로부터 1년 이상인 차입금의 경우 예상되는 기대미래현금흐름을 시장이자율과 거래상대방의 신용위험 등을 고려한 할인율(당분기말: 2.00~5.38% 전기말: 2.15%~5.38%)로 할인하여 산출하였습니다.
사채	만기가 발행일로부터 1년 이상인 사채의 경우 예상되는 기대미래현금흐름을 시장이자율과 거래상대방의 신용위험 등을 고려한 할인율(당분기말: 2.40%, 전기말: 2.59%)로 할인하여 산출하였습니다.

(4-2) 공정가치 서열체계

공정가치로 측정되는 금융상품은 공정가치 서열체계에 따라 구분되며 정의된 수준들은 다음과 같습니다.

- 동일한 자산이나 부채에 대한 활성시장의(조정되지 않은) 공시가격(수준 1)
- 직접적으로(예: 가격) 또는 간접적으로(예: 가격에서 도출되어) 관측가능한, 자산이나 부채에 대한 투입변수. 단, 수준 1에 포함된 공시가격은 제외함(수준 2)
- 관측가능한 시장자료에 기초하지 않은, 자산이나 부채에 대한 투입변수(관측가능하지 않은 투입변수)(수준 3)

보고기간종료일 현재 상기 서열체계에 따른 공정가치 측정치는 다음과 같습니다.

(단위: 백만원)

구분	수준 1	수준 2	수준 3	합계
당분기말:				
금융자산				
- 당기손익공정가치측정금융자산	2,128	50,309	16,426	68,863
- 기타포괄손익공정가치측정금융자산	-	-	11,870	11,870
전기말:				
금융자산				
- 당기손익인식금융자산	-	194,219	15,787	210,006
- 매도가능금융자산	4,097	-	12,019	16,116

당분기 및 전분기 중 공정가치 서열체계의 수준 1과 수준 2 사이의 유의적인 이동은 없었습니다.

또한, 당분기 및 전분기 중 공정가치 수준 3에 해당하는 금융자산의 변동내역은 없습니다.

(4-3) 가치평가기법 및 투입변수

연결기업은 공정가치 서열체계에서 수준 3으로 분류되는 반복적인 공정가치측정치에 대해 다음의 가치평가기법과 투입변수를 사용하고 있습니다.

(단위: 백만원)

구분	당분기말				
	공정가치	수준	가치평가기법	수준3 투입변수	투입변수 범위
당기손익·기타포괄손익공정가치측정금융자산:					
제조업	449	3	현재가치기법	장기 매출성장률	2.9%~7.0%
				세전 영업이익익율	2.8%~8.1%
				할인율	8.7%
방송통신업	6,510	3	현재가치기법	장기 매출성장률	(1.3)%~(0.1)%
				세전 영업이익익율	0.4%~4.2%
				할인율	8.3%

금융업	4,198	3	현재가치기법	장기 매출성장률	2.9%~3.0%
				세전 영업이익율	79.9%~81.8%
				할인율	8.3%
투자업	16,358	3	현재가치기법	할인율	9.1%
기타	781	3	순자산가치기법	-	-
합계	28,296				

(4-3-1) 수준 3으로 분류된 공정가치 측정치의 가치평가과정

연결기업은 수준 3으로 분류된 금융상품에 대해서 독립적인 외부평가기관의 전문가적인 판단에 근거한 합리적인 평가모형과 적절한 추정치를 사용하여 산정한 금액을 공정가치로 보아 평가하고 있습니다.

(4-3-2) 수준 3으로 분류된 반복적인 공정가치 측정치의 민감도 분석

금융상품의 민감도분석은 통계적 기법을 이용한 관측 불가능한 투입변수의 변동에 따른 금융상품의 가치 변동에 기초하여 유리한 변동과 불리한 변동으로 구분하여 이루어집니다. 그리고 공정가치가 두 개 이상의 투입변수에 영향을 받는 경우에는 가장유리하거나 또는 가장 불리한 금액을 바탕으로 산출됩니다.

민감도 분석 대상인 수준 3으로 분류되는 각 상품별 투입변수의 변동에 따른 자본에 미치는 영향에 대한 민감도분석 결과는 다음과 같습니다.

(단위: 백만원)

구분	당분기	
	유리한 변동(*2)	불리한 변동(*3)
금융자산(*1)	1,181	(826)

(*1) 지분증권은 주요 관측불가능한 투입변수인 영구성장률과 할인율 사이의 상관관계를 증가 또는 감소시킴으로써 공정가치 변동을 산출하였습니다.

(*2) 영구성장률을 0.5% 증가시키고 할인율을 1.0% 감소시켰을 경우의 변동입니다. (*3) 영구성장률을 0.5% 감소시키고 할인율을 1.0% 증가시켰을 경우의 변동입니다.

※ 제 64기(전기)는 종전 기준서인 K-IFRS 제1039호 '금융상품: 인식과 측정'에 따라 작성되었습니다.

※ 대상(주)별도 기준 공정가치평가 내역은 Ⅲ. 재무에 관한 사항 5. 재무제표 주석의 5. 범주별 금융상품 및 공정가치를 참고하시기 바랍니다.

5) 유형자산 재평가

- 해당사항이 없습니다.

6) 채무증권 발행실적 등

가. 연결기준

채무증권 발행실적

(기준일 : 2018년 09월 30일)

(단위 : 백만원, %)

발행회사	증권종류	발행방법	발행일자	권면 총액	이자율	평가등급 (평가기관)	만기일	상환 여부	주관회사
대상(주)	회사채	공모	2013년 01월 25일	50,000	3.41%	A+(한기평,NICE,한신평)	2018년 01월 25일	상환	KB투자증권
대상(주)	회사채	공모	2014년 01월 27일	50,000	3.82%	A+(한기평,NICE,한신평)	2019년 01월 28일	미상환	KB투자증권
대상(주)	회사채	공모	2015년 07월 22일	50,000	2.06%	AA-(NICE),A+(한기평)	2018년 07월 23일	상환	KB투자증권
대상(주)	회사채	공모	2015년 07월 22일	90,000	2.45%	AA-(NICE),A+(한기평)	2020년 07월 22일	미상환	KB투자증권
대상(주)	회사채	공모	2016년 01월 29일	60,000	2.09%	AA-(NICE), A+(한신평)	2019년 01월 29일	미상환	KB투자증권
대상(주)	회사채	공모	2016년 01월 29일	100,000	2.36%	AA-(NICE), A+(한신평)	2021년 01월 29일	미상환	KB투자증권
대상(주)	회사채	공모	2017년 01월 23일	60,000	2.17%	AA-(NICE), A+(한신평)	2020년 01월 23일	미상환	KB투자증권
대상(주)	회사채	공모	2017년 01월 23일	40,000	2.54%	AA-(NICE), A+(한신평)	2022년 01월 24일	미상환	KB투자증권
합 계	-	-	-	500,000	-	-	-	-	-

사채관리계약 주요내용 및 충족여부 등

(작성기준일 : 2018년 09월 30일)

(단위 : 백만원, %)

채권명	발행일	만기일	발행액	사채관리 계약체결일	사채관리회사
제138-2회 무보증사채	2014년 01월 27일	2019년 01월 27일	50,000	2014년 01월 15일	한국예탁결제원
제139-2회 무보증사채	2015년 07월 22일	2020년 07월 22일	90,000	2015년 07월 16일	한국예탁결제원
제140-1회 무보증사채	2016년 01월 29일	2019년 01월 29일	60,000	2016년 01월 19일	한국예탁결제원
제140-2회 무보증사채	2016년 01월 29일	2021년 01월 29일	100,000	2016년 01월 19일	한국예탁결제원
제141-1회 무보증사채	2017년 01월 23일	2020년 01월 23일	60,000	2017년 01월 11일	한국예탁결제원
제141-2회 무보증사채	2017년 01월 23일	2022년 01월 23일	40,000	2017년 01월 11일	한국예탁결제원

(이행현황기준일 : 2018년 09월 30일)

재무비율 유지현황	계약내용	부채비율(개별) 300% 이하 유지
	이행현황	부채비율(개별) 114.68%
담보권설정 제한현황	계약내용	자기자본 150% 이내
	이행현황	자기자본의 33.30%
자산처분 제한현황	계약내용	4,000억원 이내
	이행현황	183백만원
지배구조변경 제한현황	계약내용	해당사항없음
	이행현황	해당사항없음
이행상황보고서 제출현황	이행현황	2018년 09월 27일

* 이행현황기준일은 이행현황 판단 시 적용한 회계감사인의 감사의견(확인 및 의견표시)이 표명된 가장 최근의 재무제표의 작성기준일이며, 지배구조변경 제한현황은 공시서류작성기준일임.

*이행현황의 내용은 최근제출한 제65기 반기기준 재무제표를 바탕으로 작성되었습니다.

기업어음증권 미상환 잔액

(기준일 : 2018년 09월 30일)

(단위 : 백만원)

잔여만기	10일 이하	10일초과 30일이하	30일초과 90일이하	90일초과 180일이하	180일초과 1년이하	1년초과 2년이하	2년초과 3년이하	3년 초과	합 계

미상환 잔액	공모	-	-	-	-	-	-	-	-	-	-
	사모	-	-	-	-	-	-	-	-	-	-
	합계	-	-	-	-	-	-	-	-	-	-

전자단기사채 미상환 잔액

(기준일 : 2018년 09월 30일)

(단위 : 백만원)

잔여만기		10일 이하	10일초과 30일이하	30일초과 90일이하	90일초과 180일이하	180일초과 1년이하	합 계	발행 한도	잔여 한도
미상환 잔액	공모	-	-	-	-	-	-	-	-
	사모	-	-	-	-	-	-	-	-
	합계	-	-	-	-	-	-	-	-

회사채 미상환 잔액

(기준일 : 2018년 09월 30일)

(단위 : 백만원)

잔여만기		1년 이하	1년초과 2년이하	2년초과 3년이하	3년초과 4년이하	4년초과 5년이하	5년초과 10년이하	10년초과	합 계
미상환 잔액	공모	110,000	150,000	100,000	40,000	-	-	-	400,000
	사모	-	-	-	-	-	-	-	-
	합계	110,000	150,000	100,000	40,000	-	-	-	400,000

신종자본증권 미상환 잔액

(기준일 : 2018년 09월 30일)

(단위 : 백만원)

잔여만기		1년 이하	1년초과 5년이하	5년초과 10년이하	10년초과 15년이하	15년초과 20년이하	20년초과 30년이하	30년초과	합 계
미상환 잔액	공모	-	-	-	-	-	-	-	-
	사모	-	-	-	-	-	-	-	-
	합계	-	-	-	-	-	-	-	-

조건부자본증권 미상환 잔액

(기준일 : 2018년 09월 30일)

(단위 : 백만원)

잔여만기		1년 이하	1년초과 2년이하	2년초과 3년이하	3년초과 4년이하	4년초과 5년이하	5년초과 10년이하	10년초과 20년이하	20년초과 30년이하	30년초과	합 계
미상환 잔액	공모	-	-	-	-	-	-	-	-	-	-
	사모	-	-	-	-	-	-	-	-	-	-
	합계	-	-	-	-	-	-	-	-	-	-

※ 별도 기준 채무증권 발행실적은 위 연결기준 채무증권 발행실적과 동일합니다.

IV. 감사인의 감사의견 등

1. 회계감사인의 명칭 및 감사의견(검토의견 포함한다. 이하 이 조에서 같다)을 다음의 표에 따라 기재한다.

1) 연결 및 별도 기준 회계감사인의 명칭 및 감사의견

사업연도	감사인	감사의견	감사보고서 특기사항
제65기 3분기 (3분기)	한영회계법인	-	검토결과 상기 분반기연결재무제표가 중요성의 관점에서 기업회계기준서 제1034호에 따라 작성되지 않은 사항이 발견되지 아니하였습니다.
제64기(전기)	한영회계법인	적정	해당사항없음
제63기(전전기)	한영회계법인	적정	해당사항없음

2. 감사용역 체결현황은 다음의 표에 따라 기재한다.(단위: 백만원, 시간)

사업연도	감사인	내 용	보수	총소요시간
제65기 3분기 (당분기)	한영회계법인	분반기 재무제표, 개별/연결재무제표 검토 및 감사	340	2,901
제64기 (전기)	한영회계법인	분반기 재무제표, 개별/연결재무제표 검토 및 감사	280	4,488
제63기 (전전기)	한영회계법인	분반기 재무제표, 개별/연결재무제표 검토 및 감사	250	4,161

검토대상 재무제표

본 감사인은 첨부된 대상주식회사와 그 종속기업의 요약분기연결재무제표를 검토하였습니다. 동 분기연결재무제표는 2018년 9월 30일 현재의 분기연결재무상태표와 2018년과 2017년 9월 30일로 종료되는 3개월 및 9개월 보고기간의 분기연결포괄손익계산서, 분기연결자본변동표 및 분기연결현금흐름표 그리고 유의적 회계정책에 대한 요약과 기타의 서술정보로 구성되어 있습니다.

재무제표에 대한 경영진의 책임

경영진은 한국채택국제회계기준 제1034호에 따라 이 분기연결재무제표를 작성하고 공정하게 표시할 책임이 있으며, 부정이나 오류에 의한 중요한 왜곡표시가 없는 분기연결재무제표를 작성하는데 필요하다고 결정한 내부통제에 대해서도 책임이 있습니다.

감사인의 책임

본인의 책임은 상기 분기연결재무제표에 대하여 검토를 실시하고 이를 근거로 이 분기연결재무제표에 대하여 검토결과를 보고하는데 있습니다.

본인은 분·반기재무제표 검토준칙에 따라 검토를 실시하였습니다. 검토는 주로 회사의 재무 및 회계담당자에 대한 질문과 분석적절차, 기타의 검토절차에 의해 수행됩니다. 또한 검토는 회계감사기준에 따라 수행되는 감사보다 그 범위가 제한적이므로 이러한 절차로는 감사인이 감사에서 파악되었을 모든 유의적인 문제를 알게 될 것이라는 확신을 얻을 수 없습니다. 따라서 본인은 감사의견을 표명하지 아니합니다.

검토의견

본 감사인의 검토결과 상기 분기연결재무제표가 중요성의 관점에서 기업회계기준서 제

1034호에 따라 작성되지 않은 사항이 발견되지 아니하였습니다.

기타사항

본감사인은 비교표시된 2017년 12월 31일 현재의 연결재무상태표와 동일로 종료되는 회계연도의 연결포괄손익계산서, 연결자본변동표 및 연결현금흐름표(이 검토보고서에는 첨부되지 않음)를 회계감사기준에 따라 감사하였고, 2018년 3월 15일의 감사보고서에서 적정의견을 표명하였습니다. 비교표시 목적으로 첨부한 2017년 12월 31일 현재의 연결재무상태표는 위의 감사받은 연결재무상태표와 중요성의 관점에서 차이가 없습니다.

3. 회계감사인과의 비감사용역 계약체결 현황은 다음의 표에 따라 기재한다.(단위: 백만원)

사업연도	계약체결일	용역내용	용역수행기간	용역보수	비고
제65기 3분기 (당분기)	-	-	-	-	-
제64기 (전기)	2017.11	시장조사관련 자문업무	2017. 11	20	-
	2017.10	자산인수관련 자문업무	2017. 10 ~ 2017. 12	141	
제63기(전전기)	2016.10	부문별 재무제표 검토	2016.10 ~ 2016.11	100	-
	2016.10	이전가격관련 자문업무	2016.10	20	

4. 종속회사 감사의견

-최근 3개 사업연도 중 외부감사인으로부터 적정 이외의 감사의견을 받은 종속회사는 없습니다.

5.내부통제에 관한사항

가. 감사의 감사의견 등

(1) 감사절차 요약

1) 회계에 관한 감사

- 회계감사를 위하여 회계에 관한 장부와 관계서류를 열람하고 재무제표 및 동 부속명세서에 대하여도 면밀히 검토하였습니다. 감사를 실시함에 있어서 필요하다고 인정되는 경우 대조, 실사, 입회, 조회, 기타 적절한 감사절차를 적용하여 조사하였습니다.

2) 업무에 관한 감사

- 업무감사를 위하여 이사회 및 기타 중요한 회의에 출석하고 필요하다고 인정되는 경우 이사회로부터 영업에 관한 보고를 받았으며, 중요한 업무에 관한 서류를 열람하고 그 내용을 면밀히 검토하는 등 적절한 방법을 사용하여 조사하였습니다.

(2) 감사의견

1) 대차대조표 및 손익계산서의 표시에 관한 사항

대차대조표와 손익계산서는 법령 및 정관에 따라 회사의 재산 및 손익상태를 정확하게 표시하고 있습니다.

2) 영업보고서에 관한 사항

영업보고서는 법령 및 정관에 따라 회사의 상황을 정확하게 표시하고 있습니다.

3) 이익잉여금처분계산서 또는 결손금처리계산서에 관한 사항

이익잉여금처분계산서는 법령 및 정관에 적합하고, 또한 당사의 재산상태와 기타의 사정에 비추어 타당하게 작성되어 있습니다.

나. 내부회계관리제도

당사의 외부감사인은 당사의 제64기 내부회계관리제도 운영실태평가보고서를 검토하고 내부회계관리제도 모범기준에 근거하여 볼 때, 중요성의 관점에서 중요한 취약점이 발견되지 아니하였다는 의견을 표명하였습니다.

V. 이사의 경영진단 및 분석의견

당사는 기업공시서식 작성기준에 따라 분.반기보고서는 본항목을 기재하지 않습니다.

VI. 이사회 등 회사의 기관에 관한 사항

1. 이사회에 관한 사항

가. 이사회 구성요소

보고서 작성기준일 현재 당사의 이사회는 4명의 상근이사, 2인의 비상근이사, 2인의 사외이사 등 8인의 이사로 구성되어 있습니다. 이사회 내 별도의 위원회는 없습니다. ⇒ 각 이사의 주요 이력 및 업무분장은 VIII. 임원 및 직원 등의 관한 사항을 참조하시기 바랍니다.

나. 이사회 의결사항

회차	개최일자	의안내용	가결여부	사외이사 등의 성명	
				김병태 (출석률: 100%)	나양주 (출석률: 100%)
				찬 반 여부	
1회	2018-02-05	1. 자기거래 승인의 건	가결	찬성	찬성
		2. 제64기 정기주주총회 소집의 건	가결	찬성	찬성
		3. 재무제표 및 영업보고서 승인의 건	가결	찬성	찬성
		[보고]내부회계관리제도 운영실태보고			
2회	2018-05-28	1. 농협은행 외화여신한도 연장의 건	가결	찬성	찬성
		2. BEYOND F&B 자산양수의 건	가결	찬성	찬성
		3. KDB산업은행 원화여신한도 신규 약정의 건	가결	찬성	찬성
		4. KDB산업은행 외화여신한도 연장의 건	가결	찬성	찬성

※ 작성기준일 : 2018년 09월 30일 현재

다. 이사회 내 위원회

당사는 이사회 내 별도의 위원회가 없습니다.

라. 이사의 독립성

(1) 이사의 선임

이사는 주주총회에서 선임하며, 주주총회에서 선임할 이사 후보자는 이사회가 선정하여 주주총회에 제출할 의안으로 확정하고 있습니다.

이사의 선임 관련하여 관련법규에 의거한 주주제안이 있는 경우, 이사회는 적법한 범위 내에서 이를 주주총회 의안으로 제출하고 있습니다.

이러한 절차에 따라 선임된 이사는 다음과 같습니다.

직명	성명	추천인	활동분야(담당업무)	회사와의 거래	최대주주 또는 주주주주와의 관계
사내이사 (대표이사)	임정배	이사회	식품BU 경영전반 총괄	해당없음	기타비상무이사
사내이사 (대표이사)	정홍언	이사회	소재BU 경영전반 총괄		해당없음
사내이사	최정호	이사회	연구기술본부장		
사내이사	오연택	이사회	재경본부장		

사외이사	김병태	이사회	전사 경영전반에 대한 업무			
사외이사	나양주	이사회	전사 경영전반에 대한 업무			
기타비상무이사	박용주	이사회	전사 경영전반에 대한 업무			기타비상무이사
기타비상무이사	김훈식	이사회	전사 경영전반에 대한 업무			대표이사

※ 작성기준일 : 2018년 09월 30일

(2) 사외이사후보추천위원회
당사는 해당사항이 없습니다.

2. 감사제도에 관한 사항

가. 감사에 관한 사항

당사는 보고서 작성기준일 현재 감사위원회를 별도로 설치하고 있지 아니하며, 주주총회 결의에 의하여 선임된 감사 1명이 감사업무를 수행하고 있습니다. 감사는 이사회에 참석하여 독립적으로 이사의 업무를 감독할 수 있으며, 제반업무와 관련하여 관계장부 및 관련서류를 해당부서에 제출을 요구할 수 있습니다. 또한 필요시 회사로부터 영업에 관한 사항을 보고 받을 수 있으며, 적절한 방법으로 경영정보에 접근할 수 있습니다.

직명 (상근여부)	등기임원 여부	성명	생년월일	약력	담당업 무	재직기간	등기임원 임기만료일
감사 (상근)	등기임원	나응호	46. 3	한양대학교 경영학졸업 (주)거평 대표이사	감사	2015.03.20~	2018.03.23
감사 (상근)	등기임원	박시중	53. 6	- 감사원 행정안보감사국장(2010년) - 하나 UBS자산운용(주) 상임감사 (2013년) - 법무법인 율촌 비상임 고문(2013년~)	감사	2018.03.23~	2021.03.23

나. 감사의 주요활동내역

회차	개최일자	의안내용	가결여부
1회	2018-02-05	1. 자기거래 승인의 건(대상라이프사이언스)	가결
		2. 제64기 정기주주총회 소집의 건	가결
		3. 재무제표 및 영업보고서 승인의 건	가결
		[보고]내부회계관리제도 운영실태보고	
2회	2018-05-28	1. 농협은행 외화여신한도 연장의 건	가결
		2. BEYOND F&B 자산양수의 건	가결
		3. KDB산업은행 원화여신한도 신규 약정의 건	가결
		4. KDB산업은행 외화여신한도 연장의 건	가결

다. 준법지원인 등 현황

- 당사는 준법지원인을 선임하지 아니하였습니다.

3. 주주의 의결권 행사에 관한 사항

당사는 집중투표제를 채택하지 않고 있으며, 서면투표제 및 전자투표제 또한 정관의 규정에 없으며 채택하지 않고 있습니다. 최근 5사업연도 중 소수주주권이 행사된 사실이 없습니다.

VII. 주주에 관한 사항

1. 최대주주 및 특수관계인의 주식소유 현황

보고서 제출기준일 현재, 최대주주 및 그 특수관계인은 최대주주 대상홀딩스주식회사와 특수관계인인 대상문화재단, 임창욱, 임세령, 최정호로 구성되어 있습니다. 최대주주 및 그 특수관계인은 총 15,639,215주를 보유하고 있으며, 전체 지분의 43.42%(보통주: 44.76%, 우선주: 9.64%)를 보유하고 있습니다. 대상홀딩스(주)는 당사의 지주회사로 현재 한국거래소 유가증권시장에 상장되어 있습니다. 또한, 특수관계인 임창욱 회장은 대상홀딩스(주)의 대표이사이며 실질적인 그룹의 회장입니다. 보고서 제출기준일 현재 당사의 보통주 409,670주, 우선주 43,032주를 보유하고 있습니다. 대상문화재단은 장학사업, 교육 및 연구지원사업, 예술진흥사업 등을 목적으로 설립된 공익법인으로 보통주 기준 현재 3.82%의 지분에 해당되는 1,324,957주를 보유하고 있습니다. 또한 임세령 전무(대상홀딩스 주주) 보통주 159,000주, 최정호 전무(대상 등기임원) 보통주 5,100주를 보유하고 있습니다.

최대주주 및 특수관계인의 주식소유 현황

(기준일 : 2018년 09월 30일)

(단위 : 주, %)

성명	관계	주식의 종류	소유주식수 및 지분율				비고
			기 초		기 말		
			주식수	지분율	주식수	지분율	
임창욱	대상홀딩스회장	보통주	409,670	1.18	409,670	1.18	-
임창욱	대상홀딩스회장	우선주	43,032	3.14	43,032	3.14	-
대상문화재단	공익법인	보통주	1,324,957	3.82	1,324,957	3.82	-
대상홀딩스	최대주주	보통주	13,608,456	39.28	13,608,456	39.28	-
대상홀딩스	최대주주	우선주	89,000	6.49	89,000	6.49	-
임세령	대상홀딩스 주주	보통주	159,000	0.46	159,000	0.46	-
최정호	대상 등기임원	보통주	5,100	0.02	5,100	0.02	-
계		보통주	15,507,183	44.76	15,507,183	44.76	-
		우선주	132,032	9.64	132,032	9.64	-

2. 최대주주(대상홀딩스주식회사)에 대한 개요

(1) 법인 또는 단체의 기본정보

명칭	출자자수 (명)	대표이사 (대표조합원)		업무집행자 (업무집행조합원)		최대주주 (최대출자자)	
		성명	지분(%)	성명	지분(%)	성명	지분(%)
대상홀딩스 (주)	10,351	임창욱	3.32	-	-	임상민	36.71
		-	-	-	-	-	-

※ 출자자수수는 전기말 보통주 기준 전체 주주수입니다.

※ 최대주주 지분(%)는 최대주주 본인의 보통주 기준 지분율입니다.

(2) 최대주주(법인 또는 단체)의 최근 결산기 재무현황

(단위 : 백만원)

구 분	
자산총계	405,778
부채총계	18,635
자본총계	387,143
매출액	18,054
영업이익	10,808
당기순이익	11,300

※ 2017년말 별도 재무제표 기준입니다.

[최대주주의 현황]

- 당사의 최대주주는 대상홀딩스(주)로서 기업지배구조 개선과 경영 효율성 제고를 통한 주주 중심의 경영을 위해 2005년 8월 1일 설립한 대상의 지주회사이며, 본점소재지는 서울시 중구 세종대로 9길 41입니다. 그리고 경영주체로서 임창욱 회장과 김훈식 대표이사가 각자 대표이사로 되어있습니다.

- 당사의 최대주주인 대상홀딩스(주)는 다음과 같은 사업을 영위하고 있습니다. 자회사의 경영활동을 지원하고 장기적인 전략 수립과 달성을 통해 비전의 현실화에 주력하고 있습니다. 뿐만 아니라 신규사업 추진, 경영평가, 재무 리스크 관리 등 글로벌 시대, 국제적인 수준의 경영 투명성과 경쟁력 확보를 목표로 매진하고 있습니다. 대상홀딩스(주)는 부문별 사업특성에 맞는 신속한 의사 결정을 통한 경쟁력 강화와 경영 위험 분산 및 기업 지배구조의 투명성 강화 등 효율적인 경영시스템 관리를 통해 기업가치 증대와 주주 중심의 경영을 실현하고 있습니다.

○ 최대주주의 주요 연혁은 다음과 같습니다.

- 2008. 2. 14 동서건설(주) 자회사 편입
- 2008. 9. 10 PT. MAS 계열회사 추가
- 2008. 10. 10 대상팜스코(주)의 지분매각으로 자회사 제외
- 2009. 4. 1. 신형우선주의 보통주로의 전환(662,853주)
- 2009. 9. 2 대상에이치에스(주) 자회사 편입
- 2009. 11. 23 PT. SR 계열회사 추가
- 2010. 4. 1 NewYork Golf Enterprises 계열회사 추가
- 2010. 12. 29 (주)초록마을 자회사 편입
- 2013. 11. 29 인도네시아 소재 PT.Jico Agung 지분 51% 취득
- 2016. 03. 18 대표이사 변경 (임창욱, 김훈식 각자 대표이사)
- 2017. 10. 24 대상라이프사이언스주식회사 자회사 편입

○ 대상홀딩스(주) 최대주주 및 특수관계인의 주식소유 현황은 다음과 같습니다.

(기준일 : 2018년 09월 30일)

(단위 : 주, %)

성 명	관 계	주식의 종류	소유주식수 및 지분율				비고
			기 초		기 말		
			주식수	지분율	주식수	지분율	
임상민	본인	보통주	13,292,630	36.71	13,292,630	36.71	-

임세령	친족	보통주	7,389,242	20.41	7,389,242	20.41	-
임창욱	친족	보통주	1,203,347	3.32	1,203,347	3.32	-
임창욱	친족	우선주	28,688	3.14	28,688	3.14	-
박현주	친족	보통주	1,402,922	3.87	1,402,922	3.87	-
(재)대상문화재단	비영리 법인	보통주	803,005	2.22	803,005	2.22	-
계		보통주	24,091,146	66.53	24,091,146	66.53	-
		우선주	28,688	3.14	28,688	3.14	-

최대주주명 : 임상민

특수관계인수 : 4

※ 대상홀딩스(주) 최대주주 주요경력

최대주주 성명	직위	주요경력(최근 5년간)	
		학력 및 경력사항	겸임현황
임상민	-	이화여대 졸업 PARSONS SCHOOL OF DESIGN 졸업 LONDON BUSINESS SCHOOL 졸업 대상아메리카 Senior Executive Director 대상(주) 전략기획본부 부분부장 (현)대상(주) 식품BU 전략담당 중역 (현)대상(주) 소재BU 전략담당 중역	겸임 겸임

○ 대상홀딩스(주)의 임원은 다음과 같습니다.

구분	성명	주요경력 등
등기임원 현황	임창욱	대상그룹 명예회장
	박현주	(주)상암커뮤니케이션즈 부회장
	임정배	대상(주) 식품BU 대표이사 前) 대상홀딩스(주) 대표이사
	박용주	대상베스트코(주) 대표이사 前) 초록마을 (주) 대표이사 前) 대상홀딩스(주) 대표이사
	김준규	대상홀딩스(주) 중역
	김훈식	대상홀딩스(주) 대표이사 유티씨인베스트먼트(주) 대표이사
	이근영	세무법인 오늘 대표
	양원석	법무법인 남산 변호사
	현병훈	(주)인터바인엠엔에이 대표이사

※ 2018년 09월 30일 기준

2. 최대주주 변동현황

최대주주 변동내역

(기준일 : 2018년 09월 30일)

(단위 : 주, %)

변동일	최대주주명	소유주식수	지분율	비고
2005년 11월 14일	대상홀딩스	8,474,697	33.46	-
2007년 12월 31일	대상홀딩스	14,872,953	44.50	-
2008년 04월 10일	대상홀딩스	14,926,943	44.67	-
2008년 06월 30일	대상홀딩스	14,932,193	44.68	-
2009년 03월 20일	대상홀딩스	14,924,513	44.66	-
2009년 10월 16일	대상홀딩스	15,279,513	45.72	-
2011년 04월 14일	대상홀딩스	15,313,938	44.50	-
2014년 05월 07일	대상홀딩스	15,326,438	44.54	-
2014년 12월 08일	대상홀딩스	15,330,438	44.55	-
2014년 12월 11일	대상홀딩스	15,489,438	45.01	-
2016년 03월 18일	대상홀딩스	15,496,428	45.03	-
2017년 03월 24일	대상홀딩스	15,490,538	45.02	-
2017년 04월 17일	대상홀딩스	15,507,183	44.76	-

※ 2005년 11월 14일 최대주주는 임상민에서 대상홀딩스로 변경되었으며 상기소유주식수 및 지분율은 보통주 기준으로 특수관계인인 임창욱, 임세령, 대상문화재단 등을 포함한 주식수입니다. 2009년 3월 20일 제55기 정기주주총회 결과에 따른 특수관계인인 임동인 (前)대표이사의 임원퇴임으로 7,680주가 감소하였으며, 2009년 10월 16일 특수관계인 임창욱 회장의 장내매수로 355,000주를 취득하였고, 2011년 4월 14일 2우선주의 보통주 전환에 따라 특수관계인 임창욱 회장의 2우선주 34,425주가 보통주로 전환되었고, 2014년 5월에는 장내매수로 12,500주를 취득했습니다. 또한 2014년 12월 08일 명형섭 (前)대표이사가 보통주 4,000주를 취득하였으며, 2014년 12월 11일 특수관계인인 임세령 전무가 보통주 159,000주를 취득하였습니다. 또한 2016년 3월 18일 이상철 (前)사내이사가 등기임원으로 신규선임됨에 따라 보유하고 있던 보통주 6,990주가 최대주주 등의 주식으로 포함되었습니다. 2017년 3월 24일 제63기 정기주주총회 결과에 따른 명형섭 (前)대표이사 및 이상철 (前)사내이사의 임원퇴임으로 10,990주가 감소하였으며, 최정호 사내이사가 등기임원으로 신규선임됨에 따라 보유하고 있던 보통주 5,100주가 최대주주 등의 주식으로 포함되었습니다. 2017년 4월 17일 3우선주 보통주 전환에 따라 최대주주인 대상홀딩스의 3우선주 8,900주가 보통주로 전환되었고, 특수관계인 임창욱 회장의 3우선주 7,745주가 보통주로 전환되었습니다. 이에 보고기간 종료일 현재 총 취득 주식수 보통주 15,507,183주(보통주기준 소유지분율 44.76%)를 보유하고 있습니다.

3. 주식 소유현황

주식 소유현황

(기준일 : 2018년 09월 30일)

(단위 : 주)

구분	주주명	소유주식수	지분율	비고
5% 이상 주주	국민연금공단	4,417,911	12.75	-
	-	-	-	-
우리사주조합		-	-	-

- ※ 상기 지분율은 현재 의결권 있는 주식인 보통주 기준으로 작성하였습니다.
- ※ 보고서 작성기준일 현재 최대주주 및 특수관계인을 제외한 5% 이상 주주는 국민연금공단 (2018.10.08 공시) 보유현황을 근거로 작성되었습니다.
- ※ 당사는 우리사주조합(실체 해산)에 대한 실물주권이 1990년을 시작으로 1997년까지 전량 불출되었으나, 2017년 12월 31일 기준 주식명의개서가 진행되지 않은 주주명부상 우리사주조합잔량이 보통주 736주, 우선주 390주 있습니다.

소액주주현황

(기준일 : 2018년 09월 30일)

(단위 : 주)

구분	주주		보유주식		비고
	주주수	비율	주식수	비율	
소액주주	22,129	99.97	14,281,108	41.22	-

※ 상기 소액주주현황은 2017년 12월 31일 기준. 실명번호별로 구분한 현황으로 보통주와 우선주의 합계로 작성하였습니다.

4. 주식사무

정관상 신주인수권의 내용	<p>① 이 회사의 주주는 신주발행에 있어서 그가 소유한 주식수에 비례하여 신주의 배정을 받을 권리를 가진다.</p> <p>② 제1항의 규정에도 불구하고 다음 각호의 경우에는 주주 외의 자에게 이사회 결의로 신주를 배정할 수 있다.</p> <ol style="list-style-type: none"> 1. 주주우선공모의 방식으로 신주를 발행하는 경우 2. 발행주식총수의 100분의 50을 초과하지 않는 범위 내에서 일반공모의 방식으로 신주를 발행하는 경우 3. 발행주식총수의 100분의 50을 초과하지 않는 범위 내에서 주식예탁증서(DR) 발행에 따라 신주를 발행하는 경우 4. 발행주식총수의 100분의 50을 초과하지 않는 범위 내에서 긴급한 자금의 조달을 위하여 국내외 금융기관 또는 기관투자자에게 신주를 발행하는 경우 5. 발행주식총수의 100분의 50을 초과하지 않는 범위 내에서 사업상 중요한 기술도입, 연구개발, 생산·판매·자본채류를 위하여 그 상대방에게 신주를 발행하는 경우 <p>③ 제2항에 따라 주주외의 자에게 신주를 배정하는 경우, 상법 제 416조 제1호, 제2호, 제2호의 2, 제 3호 및 제4호에서 정하는 사항을 그 납입기일의 2주전까지 주주에게 통지하거나 공고하여야 한다.</p> <p>④ 제2항 각호의 어느 하나의 방식에 의해 신주를 발행할 경우에는 발행할 주식의 종류와 수 및 발행가격 등은 이사의 결의로 정한다.</p> <p>⑤ 주주가 신주인수권을 포기 또는 상실하거나 신주배정에서 단주가 발생하는 경우에 그 처리방법은 이사의 결의로 정한다.</p>				
결산일	12월 31일	정기주주총회	사업연도 종료후 3월중		
주주명부폐쇄시기	1월 1일 ~ 1월 10일 까지				
주권의 종류	1, 5, 10, 50, 100, 500, 1,000, 10,000 (8종)				
명의개서대리인	하나은행 증권대행부				
주주의 특전	없음	공고게재신문	한국경제신문		

5. 주가 및 주식거래실적

당사의 최근 6개월간 주가 및 거래량 추이는 표와 같습니다.

당사는 해외주식시장 거래내역이 없으며 국내증권시장에만 상장되어 있습니다.

(기준일 : 2018년 10월 31일)

(단위 : 주)

종류	2018년 10월	2018년 09월	2018년 08월	2018년 07월	2018년 06월	2018년 05월
----	-----------	-----------	-----------	-----------	-----------	-----------

보통주	최 고	25,650	27,500	27,750	27,050	29,000	27,100
	최 저	22,250	25,400	24,250	24,100	26,550	24,050
월간거래량		2,821,925	1,991,925	4,118,728	2,931,781	4,914,053	3,048,249
1우선주	최 고	13,100	13,550	13,400	14,450	14,100	15,150
	최 저	11,150	12,950	12,600	12,650	12,850	12,750
월간거래량		93,595	45,504	84,804	448,335	218,692	828,902

VIII. 임원 및 직원 등에 관한 사항

1. 임원 및 직원의 현황

가. 임원현황

- 작성기준일 현재 임원은 총 37명이며 등기임원은 9명, 미등기 임원은 28명입니다.

등기임원 현황

(기준일 : 2018년 09월 30일)

(단위 : 주)

성명	성별	출생년월	직위	등기임원 여부	상근 여부	담당 업무	주요경력	소유주식수		재직기간	임기 만료일
								의결권 있는 주식	의결권 없는 주식		
임정배	남	1961년 07월	사장	등기임원	상근	식품BU 대표이사	고려대 식품공학(학사) 대상(주) 기획관리본부장 대상출딩스(주) 대표이사 대상(주) 전략기획본부장 대상) 소재BU 전략기획본부장 겸 식품BU 재경본부장	-	-	1991.08.07 ~	2020.03.24
정홍언	남	1958년 09월	사장	등기임원	상근	소재BU 대표이사	경상대 축산가공학(학사) 대상(주) 전분당사업총괄 중역 대상(주) 라인사업본부장 겸직	-	-	1982.07.12 ~	2020.03.24
최정호	남	1960년 10월	전무이사	등기임원	상근	식품BU CM1 본부장	전북대 식품가공학(학사) 대상에프앤에프(주) 한국식신선연 구실장 대상에프앤에프(주) 대표이사	5,100	-	1987.06.08 ~	2020.03.24
오연택	남	1965년 01월	상무이사	등기임원	상근	식품BU 재경본부장	웨스턴일리노이대 경제학(석사) 대상(주) 재무팀장	-	-	1996.01.08 ~	2020.03.24
김훈식	남	1962년 01월	기타비상무이사	등기임원	비상근	전사 경영전반에 대한 업무	고려대학교 경제학(석사) 유틸씨인베스트먼트 대표이사 現) 대상출딩스(주) 대표이사	-	-	2016.03.18 ~	2020.03.24
김병태	남	1953년 07월	사외이사	등기임원	비상근	경영자문	고려대학교 농화학(학사) 대구지방식품의약품안전청장	-	-	2016.03.18 ~	2019.03.17
니양주	남	1952년 03월	사외이사	등기임원	비상근	경영자문	서울대학교 공경거래법과정(석사) 공정위 대구지방공경거래사무소장	-	-	2016.03.18 ~	2019.03.17
박용주	남	1963년 02월	기타비상무이사	등기임원	비상근	전사 경영전반에 대한 업무	동아대 전기공학(석사) 초록마을(주) 대표이사 現) 대상베스트크(주)대표이사	-	-	1990.11.19 ~	2021.03.23
박시중	남	1953년 06월	감사	등기임원	상근	감사	(전) 감사원 행정안보감사국장 (현) 법무법인 율촌 고문	-	-	2018.03.23 ~	2021.03.23

※ 2018년 3월 23일 제 64기 정기주주총회 결과에 따라 박시중 감사 신규선임, 박용주 기타 비상무이사 재선임되었습니다.

※ 등기임원의 임기는 취임 후 3년 내의 최종의 결산기에 관한 정기주주총회 종결시 까지입니다

미등기임원 현황

(기준일 : 2018년 09월 30일)

(단위 : 주)

성명	성별	출생년월	직위	등기임원 여부	상근 여부	담당 업무	주요경력	소유주식수		재직기간	임기 만료일
								의결권 있는 주식	의결권 없는 주식		
박현주	여	1953년 03월	부회장	미등기임원	상근	업무총괄	이화여대 (학사) ㈜상암커뮤니케이션즈 부회장	-	-	2014.01.16 ~	-
이광승	남	1958년 02월	전무이사	미등기임원	상근	식품BU L-Biz 본부장	경기대 회계학(학사) 대상(주) P본부장	-	-	1984.12.03 ~	-
한재춘	남	1965년 02월	상무이사	미등기임원	상근	소재BU 라이신공장장	한국외대 미생물학(석사) 대상(주) 소재BU 라이신공장 생산 1팀장	-	-	1990.01.15 ~	-
이광용	남	1968년 07월	상무이사	미등기임원	상근	소재BU 전분당공장장	인하대 화학공학(학사) 대상(주) 소재BU 전분당군산공장 장	-	-	1991.11.11 ~	-
최창빈	남	1966년 07월	상무이사	미등기임원	상근	식품BU 경영지원본부장	중앙대 경제학(학사) 대상(주) 식품사업총괄 기획실장	-	-	1991.04.08 ~	-
사상길	남	1963년 12월	상무이사	미등기임원	상근	식품BU CM2본부장	고려대 불문학(학사) 대상(주) 식품BU 마케팅실장	-	-	2010.01.01 ~	-
이전재	남	1964년 03월	상무이사	미등기임원	상근	소재BU 혁신기술실장	군산대 화학(학사) 대상(주) 전분당사업총괄 기술실장	-	-	1990.07.02 ~	-
김대현	남	1968년 01월	상무이사	미등기임원	상근	식품BU KF-Project팀장	서강대 화학공학(학사) 대상에프앤에프(주) 한국식신선연 구소장	-	-	1993.07.05 ~	-
이희병	남	1961년 07월	상무이사	미등기임원	상근	소재BU CMG2 그룹장	고려대 화학(학사) 대상(주) 소재BU BIO공장장	-	-	1985.12.02 ~	-
정주기	남	1966년 12월	상무이사	미등기임원	상근	소재BU 영업본부장	동아대 무역학(학사) 대상(주) 소재BU 소재영업1본부장	-	-	1991.04.08 ~	-
이동준	남	1957년 05월	상무이사	미등기임원	상근	소재BU 연구기술본부장	한양대 생물학(석사) 대상(주) 중앙연구소장	-	-	1986.11.17 ~	-
이정성	남	1965년 10월	상무이사	미등기임원	상근	식품BU 식품연구소장	고려대 식품공학(석사) 대상(주) 최고고객책임자(CCO)	-	-	2003.11.17 ~	-
최성수	남	1959년 10월	상무이사	미등기임원	상근	식품BU 글로벌본부장	고려대 농화학(학사) 대상(주) 식품BU 해외사업본부장	-	-	1986.11.17 ~	-
정영철	남	1961년 07월	상무이사	미등기임원	상근	소재BU R&D지원실장	전북대 미생물공학(박사) 대상(주) 소재BU BIO기술실장	-	-	1988.11.21 ~	-
김영주	남	1964년 09월	상무이사	미등기임원	상근	식품BU 영업본부장	전남대 식품공학(학사) 대상(주) 식품BU FS본부장	-	-	1989.07.03 ~	-
김학준	남	1964년 04월	상무이사	미등기임원	상근	소재BU CMG1 그룹장	전북대 농화학(석사) 대상(주) 소재BU CMG2그룹장 겸 소재전략담당중역	-	-	1991.07.09 ~	-
진중현	남	1967년 05월	상무이사	미등기임원	상근	식품BU CM3 본부장	부산대 미생물학(학사) 대상(주) 식품BU 편의식품연구실 장	-	-	1999.03.01 ~	-
임세령	여	1977년 08월	전무이사	미등기임원	상근	식품BU 마케팅담당 중역	뉴욕대 심리학(학사) 대상(주) 식품BU 사업전략담당 중 역	159,000	-	2012.12.03 ~	-
임상민	여	1980년 06월	전무이사	미등기임원	상근	식품BU 전략담당 중역 소재BU 전략담당 중역	LONDON BUSINESS SCHOOL MBA 대상(주) 기획관리본부 부분부장	-	-	2009.08.01 ~	-

임병용	남	1959년 04월	상무이사	미등기임원	상근	식품BU 순창공정장	송원공업전문대 공업경영학(학사) 대상(주) 식품BU 식품생산본부장	-	-	1984.08.16 ~	-
권용석	남	1962년 01월	상무이사	미등기임원	상근	식품BU 홍보실장	원광대 신문방송학(학사) 대상(주) 홍보팀장	-	-	1991.07.18 ~	-
윤석훈	남	1966년 07월	상무이사	미등기임원	상근	식품BU KAM전략실장	조선대 회계학(학사) 대상(주) 식품사업총괄 서울사업부 장	-	-	1990.11.19 ~	-
이용기	남	1965년 10월	상무이사	미등기임원	상근	소재BU Global 영업본부장	단국대 무역학(학사) Daesang Europe 대표이사	-	-	1991.11.11 ~	-
김재갑	남	1969년 09월	상무이사	미등기임원	상근	소재BU 전략기획본부장	경희대 생물학과(학사) 소재BU 기획실장	-	-	1993.12.20 ~	-
곽문교	남	1970년 06월	상무이사	미등기임원	상근	식품BU PI본부장	서울대 전기공학(학사)	-	-	2009.11.09 ~	-
김준규	남자	1968년 01월	상무이사	미등기임원	상근	식품BU 경영전략실장	연세대 경영학과(학사) 대상(주) 경영지원본부장 대상홀딩스(주) 본부장	-	-	1993.11.29 ~	-
임동만	남자	1962년 03월	상무이사	미등기임원	비상근	식품BU A-Project 팀장	전북대 화학과(학사) 정풍(주) 대표이사	-	-	1986.11.17 ~	-
임종연	남자	1958년 12월	전무이사	미등기임원	상근	식품BU 미안마사무소장	동국대 농업경제학과(학사)	-	-	2018.04.01 ~	-

※ 등기임원 타회사 임원겸임 현황

성명	회사명	직책	비고
박용주	대상홀딩스(주) 대상정보기술(주) 대상베스트코(주)	이사 이사 대표이사	비상근 비상근 상근
김훈식	대상홀딩스(주) 대상라이프사이언스(주) 동서건설(주) 유티씨앤컴퍼니(주) (주)이얼싼중국문화원 이지재무설계(주)	대표이사 이사 감사 이사 이사 이사	상근 비상근 비상근 비상근 비상근 비상근
임정배	대상홀딩스(주) 대상정보기술(주) 동서건설(주) 복음자리	이사 이사 이사 감사	비상근 비상근 비상근 비상근
김병태	사단법인 한국식품안전협회	이사	비상근
최정호	신안천일염(주) 정풍(주)	이사 이사	비상근 비상근

※ 작성기준일 : 2018. 09. 30일 현재

나. 직원 현황

당사는 총 5,019명의 직원을 고용하고 있으며 평균 근속연수는 10년 0개월, 1인 평균급여액은 36백만원입니다.

사업부문	성별	직원 수				합 계	평균 근속연수	연간급여 총액	1인평균 급여액	비고
		기간의 정함이 없는 근로자		기간제 근로자						
		전체	(단시간 근로자)	전체	(단시간 근로자)					
식품	남	1,349	-	28	5	1,377	12년 1개월	70,725	51	-
식품	여	2,360	-	581	546	2,941	8년 1개월	71,951	24	-
소재	남	607	-	6	-	613	15년 5개월	37,230	61	-
소재	여	83	-	3	-	86	9년 1개월	2,932	34	-
기타	남	-	-	2	-	2	19년 10개월	308	154	고문
기타	여	-	-	-	-	-	-	-	-	-
합 계		4,399	-	620	551	5,019	10년 0개월	183,146	36	-

※ 평균 근속연수 : 2018년 09월 30일 현재 재직인원의 평균 근속연수

※ 연간 급여 총액 : 2018년 01월 ~ 2018년 09월 사이에 지급된 급여총액

※ 1인 평균 급여액 : 연간 급여 총액 / 직원수

2. 임원의 보수 등

<이사·감사 전체의 보수현황>

1. 주주총회 승인금액

(단위 : 백만원)

구 분	인원수	주주총회 승인금액	비고
이사	8	8,000	-
감사	1	200	-

2. 보수지급금액

2-1. 이사·감사 전체

(단위 : 백만원)

인원수	보수총액	1인당 평균보수액	비고
7	1,143	163	보수를 지급하지 않는 기타비상무이사 제외

2-2. 유형별

(단위 : 백만원)

구 분	인원수	보수총액	1인당 평균보수액	비고
-----	-----	------	--------------	----

등기이사 (사외이사, 감사위원회 위원 제외)	4	1,035	259	-
사외이사 (감사위원회 위원 제외)	2	54	27	-
감사위원회 위원	-	-	-	-
감사	1	54	54	-

IX. 계열회사 등에 관한 사항

1. 회사가 속해 있는 기업집단

가. 기업집단의 명칭 : 대상

나. 소속회사의 명칭

- 국내 22개사

회사명	법인등록번호	주업종	구분
대상홀딩스(주)	110111-3280099	지주회사	상장
대상(주)	110111-0327125	음식료품제조업	상장
대상정보기술(주)	110111-0789432	소프트웨어 자문, 개발 및 공급업	비상장
대상라이프사이언스(주)	110111-6545804	헬스, 실버사업	비상장
(주)상암커뮤니케이션즈	110111-0924179	광고물 제작 및 대행업	비상장
동서건설(주)	134411-0015750	토목시설물 건설업	비상장
베네하우스(주)	110111-5878545	부동산임대업	비상장
대상에이치에스(주)	110111-4170992	음식점업	비상장
(주)초록마을	110111-1833725	친환경유기농상품전문유통	비상장
(주)초록마을알에스	110111-3401025	농산물, 유기농인증업	비상장
(주)복음자리	135011-0061461	과일 가공식품 생산 및 판매	비상장
신안천일염(주)	201111-0031156	천일염 사업	비상장
(주)정풍	161511-0004279	식품제조및판매	비상장
대상베스트코(주)	110111-4287755	농축수산물 등 도소매	비상장
디유포드(주)	175911-0013127	수산물 가공 및 처리	비상장
(주)디엠씨	211111-0039900	전분 및 당류 제조업	비상장
유티씨인베스트먼트(주)	110111-0570922	금융업	비상장
유티씨앤컴퍼니(주)	110111-3928219	국내 및 해외투자	비상장
이지재무설계(주)	110111-3599367	온라인 정보제공	비상장
(주)즐거운미래	110111-3213256	제설장비제조	비상장
(주)이얼싼중국문화원	110111-2413146	교육서비스	비상장
(주)이얼싼중국어어학원	110111-5185619	교육서비스	비상장

- 해외 16개사

회 사 명	소재국
PT.MIWON INDONESIA	인도네시아
PT.JICO AGUNG	인도네시아
PT. ABN	인도네시아

MIWON VIETNAM	베트남
DAESANG JAPAN	일본
DAESANG HONGKONG	홍콩
DAESANG AMERICA	미국
DAESANG EUROPE	네덜란드
SANGAM & ASSOCIATES	미국
천진덕식품유한공사	중국
대상(북경)식품유한공사	중국
DAESANG RICOR	필리핀
DUC VIET FOOD JOINT STOCK COMPANY	베트남
PT. SINTANG RAYA	인도네시아
NewYork Golf Enterprises	미국
DAESANG PHILIPPINES CORPORATION	필리핀

※ 해외법인은 모두 비상장법인입니다.

다. 당사는 독점규제및공정거래에관한법률에 의한 상호출자제한, 출자총액제한, 채무보증제한 대상에 해당하지 않습니다.

2. 계통도

□ 계열회사등 상호투자지분현황 : 총 38개사

◎ 국내계열회사 : 총 22개사

① 지주회사 : 1개사

② 지주회사의 자회사 : 7개사

③ 위 ①,②를 제외한 계열회사 : 14개사

◎ 해외계열회사 : 총 16개사

■ 아래 지분율은 2018년 9월 30일 현재 보통주에 대한 지분율을 나타냅니다.

(1) 지주회사 : 대상홀딩스(주)

회사명/소유자명	동일인 및 친족	기타 특수관계인	(재)대상 문화재단	계
대상홀딩스(주)	64.31%	-	2.22%	66.53%

(2) 지주회사의 자회사(국내) : 7개사

자회사명/소유자명	대상홀딩스(주)	(재)대상문화재단	동일인 및 친족	계
대상(주)	39.28%	3.82%	1.66%	44.76%
대상정보기술(주)	100.0%	-	-	100.0%
(주)상암커뮤니케이션즈	100.0%	-	-	100.0%
동서건설(주)	100.0%	-	-	100.0%

대상에이치에스(주)	50.00%	-	50.00%	100.0%
(주)초록마을	49.10%	-	50.47%	99.57%
대상라이프사이언스(주)	100.0%	-	-	100.0%

(3) 계열회사(국내) : 14개사

회사명/주주명	대상(주)	동일인 및 친족	기타 특수관계인	대상베스트 코(주)	유티씨인베스 트먼트(주)	유티씨앤컴 퍼니(주)	(주)초록마 을	(주)이얼싼 중국문화원	동서건설 (주)	계
(주)초록마을알에스							100%			100%
베네하우스(주)									100%	100%
(주)복음자리	100%									100%
신안천일염(주)	90%									90%
(주)정풍	100%									100%
대상베스트코(주)	100.00%									100%
디유푸드(주)	92.5%									92.5%
(주)디엠씨	50%									50%
유티씨인베스트먼트(주)		100%								100%
유티씨앤컴퍼니(주)		100%								100%
이지재무설계(주)						66.67%				66.67%
(주)즐거움미래		52.58%				37.45%				90.03%
(주)이얼싼중국문화원						96.00%				96.00%
(주)이얼싼중국국어학 원								100%		100%

(4) 계열회사(해외) : 16개사

회사명/주주명	대상홀딩 스(주)	대상(주)	대상정보 기술(주)	상암커뮤니 케이션즈	대상베스트 코(주)	PT Miwon	PT JICO AGUNG	Daesang Japan	기타 특수 관계인	계
PT. MIWON		89.98%					9.98%			99.96%
PT. JICO AGUNG	51.00%	48.75%			0.25%					100%
PT. ABN		70.30%				29.70%				100%
Miwon Vietnam		93.11%								93.11%
Daesang Japan		100%								100%
Daesang H.K		100%								100%
Daesang America		95.00%	5.00%							100%
Daesang Europe		100%								100%
Sangam & Associates				100%						100%
PT. SR	50%									50%
NewYork Golf Enterpirses	100%									100%

천진덕풍식품		100%												100 %
대상(북경)식품		100%												100 %
Daesang Ricor		50.00%												50%
DUC VIET FOOD JOINT STOCK COMPANY		99.99%											0.01%	100%
DAESANG PHILIPPINES CORPORATION		100%												

타법인출자 현황

(기준일 : 2018년 09월 30일)

(단위 : 백만원, 천주, %)

법인명	최초취득일자	출자 목적	최초취득금액	기초잔액			증가(감소)			기말잔액			최근사업연도 재무현황	
				수량	지분율	장부 가액	취득(처분)		평가 손익	수량	지분율	장부 가액	총자산	당기 순손익
							수량	금액						
(주)복음자리 (비상장)	2009년 03월 12일	경영지배	7,380	140	100	22,477	-	-	831	140	100	23,308	23,037	567
신안천일염(주) (비상장)	2009년 11월 06일	경영지배	580	684	90	4,574	-	-	88	684	90	4,662	6,765	245
대상베스트코(주) (비상장)	2010년 02월 25일	경영지배	7,000	2,480	100	27,221	-	-	-14,050	2,480	100	13,171	236,659	-25,465
(주)정풍 (비상장)	2012년 01월 01일	경영지배	3,943	352	100	39,384	-	-	3,137	352	100	42,521	40,860	2,161
디유푸드(주) (비상장)	2016년 03월 29일	경영지배	1,620	333	92.5	919	-	-	-97	333	92.5	822	1,490	-714
㈜디엠씨 (비상장)	2013년 12월 30일	투자	2,100	420	50	2,100	-	-	0	420	50	2,100	14,606	1,033
DAESANG HONGKONG LTD (비상장)	1998년 12월 31일	경영지배	30	741	100	1,479	-	-	1,958	741	100	3,437	7,104	230
DAESANG JAPAN, INC (비상장)	1998년 12월 31일	경영지배	346	80	100	3,503	-	-	365	80	100	3,868	22,614	295
MIWON VIETNAM CO.LTD (비상장)	1998년 12월 31일	경영지배	855	1	93	16,403	-	-	-98	1	93	16,305	52,353	-2,428
DUC VIET FOOD (비상장)	2016년 09월 21일	경영지배	36,106	13,000	99.99	36,870	-	-	-71	13,000	99.99	36,799	12,320	1,042
PT. MIWON INDONESIA (비상장)	1998년 12월 31일	경영지배	5,654	4,569	89.98	106,040	-	-	-5,973	4,569	89.98	100,067	199,114	5,719
PT. JICO AGUNG (비상장)	1998년 12월 31일	투자	4,173	0	48.75	6,200	-	-	0	0	48.75	6,200	29,309	2,257
DAESANG AMERICA, INC (비상장)	1998년 12월 31일	경영지배	327	0	95	0	-	-	0	0	95	0	12,679	-538
DAESANG EUROPE B.V (비상장)	1998년 12월 31일	경영지배	309	1	100	0	-	-	0	1	100	0	31,365	60
PT ABN (비상장)	1998년 12월 31일	경영지배	469	4	70.3	4,695	-	-	-260	4	70.3	4,435	8,456	224
대상(북경)식품유한공사 (비상장)	2010년 03월 29일	경영지배	4,145	0	100	1,696	-	-	214	0	100	1,910	6,863	-1,138
천진덕풍식품유한공사 (비상장)	2010년 03월 29일	경영지배	3,367	0	100	4,677	-	-	3	0	100	4,680	5,268	47
DAESANG RICOR (비상장)	2012년 11월 29일	투자	1,242	1,875	50	4,995	-	-	0	1,875	50	4,995	21,640	2,036
DAESANG PHILIPPINES CORPORATION	2018년 05월 09일	경영지배	537	0	0	0	260	537	-39	260	100	498	557	2
CJ (상장)	1998년 12월 31일	투자	6	0	0	26	0	-26	0	0	0	0	2,843,584	59,026
CJ제일제당 (상장)	1998년 12월 31일	투자	4	0	0	30	0	-30	0	0	0	0	7,180,700	80,333
세이브존&C (상장)	2002년 12월 31일	투자	1	1	0	2	-1	-2	0	0	0	0	561,656	26,942
한신공영 (상장)	2002년 12월 31일	투자	1	0	0	2	0	-2	0	0	0	0	1,755,818	75,041
SPC삼립(상장)	2002년 12월 31일	투자	1	0	0	7	-	-7	0	0	0	0	449,076	30,780
한국기업평가 (상장)	1999년 12월 31일	투자	720	60	1.32	3,246	-19	-1,043	-75	41	0.89	2,128	97,992	12,761
(주)프로바이옌 (비상장)	2011년 08월 01일	투자	500	17	7.84	0	-	-	0	17	7.84	0	1,522	214
(주)대양에프앤에스 (비상장)	2015년 06월 26일	투자	88	2	1	0	-	-	0	2	1	0	13,326	-1,544
진안마을(주) (비상장)	2016년 12월 01일	투자	20	2	2	20	-	-	0	2	2	20	1,323	-277
(주)바이오리더스 (상장)	2000년 12월 31일	투자	383	79	0.64	784	-79	-784	0	0	0	0	37,560	-6,635
신기화학공업 (비상장)	1998년 12월 31일	투자	239	23	19.17	449	-	-	0	23	19.17	449	15,684	116
전주문화방송 (비상장)	1998년 12월 31일	투자	1,548	24	15.29	5,142	-	-	0	24	15.29	5,142	44,561	284
전주방송 (비상장)	1998년 12월 31일	투자	840	168	3	1,368	-	-	0	168	3	1,368	54,648	-944
한국경제신문 (비상장)	1998년 12월 31일	투자	60	6	0	81	-	-	0	6	0	81	265,249	22,122
(주)크리컴 (비상장)	1998년 12월 31일	투자	50	10	1.67	0	-	-	0	10	1.67	0	1,500	-2
(주)빠리온 (비상장)	2000년 12월 31일	투자	15	15	15	75	-	-	0	15	15	75	1,501	-1

(주)메디코프 (비상장)	2004년 12월 31일	투자	935	34	5.77	0	-	-	0	34	5.77	0	1,623	-975
주택도시보증공사 (비상장)	1998년 12월 31일	투자	7,816	409	0	4,198	-	-	0	409	0	4,198	6,348,900	473,600
제주국제컨벤션센터 (비상장)	1998년 12월 31일	투자	500	100	0.3	448	-	-	0	100	0.3	448	156,143	-864
순창장류(주) (비상장)	2011년 06월 08일	투자	100	60	29.9	1,402	-	-	0	60	29.9	1,402	5,547	181
유티씨그린바이오투자조합 (비상장)	2015년 10월 27일	투자	4,500	7	45	9,000	-	1,800	1,800	7	45	10,800	19,053	-511
한국미니스톱 (비상장)	1998년 12월 31일	투자	17,700	1,016	20	11,169	-	-	0	1,016	20	11,169	315,678	2,916
합 계				26,713	-	320,682	161	443	-12,267	26,874	-	307,058	-	-

X. 이해관계자와의 거래내용

가. 채무보증 내역

당분기말 현재 당사가 이해관계자를 위해 제공한 지급보증의 내용은 다음과 같습니다.

(기준일 : 2018년 09월 30일)

(단위 : 백만원)

성명 (법인명)	관계	거래내역				비고
		기초	증가	감소	분기말	
상암커뮤니케이션즈	계열회사	3,000	1,000		4,000	채권자 : 한국방송광고공사 채무내용 : 광고료 이행지급보증 (보증기간 : 18.01 ~ 18.12)
신안천일염(주)	계열회사	4,577		994	3,583	채권자 : 하나은행외 채무내용 : 채무보증 (보증기간 : 18.05 ~ 19.06)
대상베스트코(주)	계열회사	108,591	1,117		109,708	채권자 : 농협은행외 채무내용 : 채무보증 (보증기간 : 16.02 ~ 20.09)
PT.MIWON INDONESIA	계열회사	26,785		15,658	11,127	채권자 : 한국수출입은행 채무내용 : 역외금융 외 (보증기간 : 17.03 ~ 19.02)
DAESANG AMERICA INC.	계열회사	3,857	149		4,006	채권자 : 우리은행 채무내용 : 현자금용 (보증기간 : 18.08 ~ 19.08)
DAESANG HONGKONG LTD	계열회사	14,678	566		15,244	채권자 : 우리은행외 채무내용 : 현자금용외 (보증기간 : 17.12 ~ 19.06)
DAESANG JAPAN INC	계열회사	27,555		42	27,513	채권자 : 신한은행외 채무내용 : 현자금용외 (보증기간 : 17.12 ~ 19.07)
DAESANG EUROPE B.V	계열회사	3,838	46		3,884	채권자 : 하나은행외 채무내용 : 현자금용외 (보증기간 : 18.05 ~ 19.05)
MIWON VIETNAM CO. LTD	계열회사	19,285	744		20,029	채권자 : 한국산업은행외 채무내용 : 역외금융 외 (보증기간 : 17.08 ~ 20.08)
합계		212,166	3,623	16,694	199,094	-

※ 기초 및 기말 환율 : 각 보고기간 종료일 서울외국환중개 고시환율을 적용하였습니다.

나. 출자 및 출자지분 처분내역

(기준일 : 2018년 09월 30일)

(단위 : 백만원)

성명 (법인명)	관계	출자 및 출자지분 처분내역				비고
		출자지분의 종류	거래내역			

			기 초	취 득	평가손익	분기말	
DAESANG PHILIPPINES CORPORATION	자회사	보통주	-	537	20	557	신규법인설립위한 취득
유티씨그린바이오투자조합	관계기업	보통주	9,000	1,800	-	10,800	출자금

- 당사는 DAESANG PHILIPPINES CORPORATION에 2018년 5월 9일(지분율 100%, 260천주)을 신규 출자하여 설립하였습니다.

- 당사는 유티씨그린바이오투자조합에 2018년 9월 20일(출자비율 45%, 1,800백만원)을 출자하였습니다.

다. 대여금 내역

- 해당 사항이 없습니다.

2. 대주주등에 대한 거래

보고서 작성기준일 현재 회사의 종속기업 등에 대한 재화의 판매 또는 용역의 제공과 구입 내역은 다음과 같습니다. 자세한 내역은 「III. 재무에 관한 사항 - 5. 재무제표 주석 - 29. 특수관계자와의 거래」를 참조 바랍니다.

(당분기)

(단위 : 백만원)

특수관계구분	기업명	매출	매입	유무형자산 등 취득	유무형자산 등 처분	사업양수도 (*3)	기타수익	기타비용	
지배기업	대상홀딩스(주)	26	-	-	-	-	3	4,041	
종속기업	디유포드(주)	200	3,808	-	-	-	-	15	
	(주)복음자리	705	12,876	-	-	-	23	9	
	신안천일염(주)	77	2,136	-	-	-	-	1	
	(주)정풍	2,338	19,149	-	1	-	136	51	
	대상베스트코(주)(*1)	60,253	33,092	856	-	-	219	63	
	DUC VIET FOOD JSC	11	-	-	-	-	-	-	-
	PT MIWON INDONESIA	1,263	13,195	-	-	-	353	22	
	PT ANEKA BOGA NUSANTARA	2,677	-	-	-	-	-	-	-
	MIWON VIETNAM CO.,LTD.	8,425	4,531	-	-	-	147	323	
	DAESANG (H.K.) LTD.	14,625	13,879	-	-	-	-	6	
	천진덕풍식품유한공사	-	2,729	-	-	-	-	-	-
	대상(북경)식품유한공사	7,959	144	-	-	-	-	-	1,467
	DAESANG JAPAN INC.	32,321	397	-	-	-	-	183	
	DAESANG AMERICA INC.	28,405	-	-	-	-	-	-	22
	DAESANG EUROPE B.V.	72,827	6,807	-	-	-	-	-	16
	소계	232,086	112,743	856	1	-	878	2,178	
	관계기업	한국미니스톱(주)	1,416	-	-	-	-	-	282
PT JICO AGUNG		2,812	-	-	-	-	-	-	
농업회사법인순창장류(주)		78	352	-	-	-	21	-	
소계		4,306	352	-	-	-	21	282	
공동기업	DAESANG RICOR CO.,LTD.	139	-	-	-	-	467	-	
	(주)디엠씨	16,491	-	-	-	-	45	-	
	소계	16,630	-	-	-	-	512	-	
기타특수 관계자	대상정보기술(주)	-	-	983	-	-	250	8,457	
	대상라이프사이언스(주)	2,221	827	-	-	36,714	1,288	6	
	(주)상암커뮤니케이션즈	-	-	-	-	-	-	1,622	

	동서건설(주)	-	-	22		-	13	-
	(주)초록마을	9,975	207	-		-	164	1
	SANGAM & ASSOCIATES	-	-	-		-	-	228
	대상문화재단	-	-	-		-	2	324
	비욘드에프엔비(주)(*2)	24	113	1,928				15
	(주)즐거운미래			40				
	소계	12,220	1,147	2,973	-	36,714	1,717	10,653
	합계	265,268	114,242	3,829	1	36,714	3,131	17,154

(*1) 당사는 보고기간 중 대상베스트코(주)로부터 청원물류센터의 냉동/냉장 설비 등을 취득 하였습니다. 당사가 자산양수와 관련하여 지급한 대가는 856백만원입니다.

(*2) 당사는 보고기간 중 비욘드에프엔비(주)로부터 해외상표권 및 국내상표 전용사용권에 대하여 자산양수하였습니다. 당사가 자산양수와 관련하여 지급한 대가는 1,928백만원입니다.

(*3) 당사는 식품사업 역량집중을 통한 경쟁력 강화를 위하여 2017년 11월 2일 이사회 결의에 따라 2018년 4월 1일 웰라이프 사업부문을 사업양도하였습니다. 당사가 사업양도와 관련하여 지급받은 이전대가와 취득일에 양도한 자산·부채의 가액은 다음과 같습니다.

(단위: 백만원)

구분	금액
I. 이전대가	
현금	36,714
II. 식별가능한 자산과 부채를 양도한 금액	
재고자산	3,394
선금비용	137
유/무형자산	5,544
순확정급여채무	(2,434)
기타 양도한 자산/부채 가액	(879)
III. 기타	
영업권(**1)	2,133
IV. 차이	
차액(**2)	28,820

(**1) 식품사업의 사업가치 중 양도하는 사업의 가치에 해당하는 영업권을 양도차익과 조정 하였습니다.

(**2) 해당 사업양도시 사업양도대가와 재무제표상의 장부금액의 차액을 기타손익으로 조정 하였습니다.

XI. 그 밖에 투자자 보호를 위하여 필요한 사항

1. 주주총회의사록 요약

주총일자	안 건	결 의 내 용	비 고
제64기 주주총회 (2018.03.23)	1. 재무제표승인의 건 2. 이사선임의 건 3. 감사선임의 건 4. 이사 보수한도액 결정의 건 5. 감사 보수한도액 결정의 건	원안대로 승인 원안대로 승인 (기타비상무이사 재선임 : 박용주) 원안대로 승인 (신규선임 : 박시중) 이사보수한도액 : 80억원 승인 감사보수한도액 : 2억원 승인	-
제63기 주주총회 (2017.03.24)	1. 재무제표승인의 건 2. 이사선임의 건 3. 이사 보수한도액 결정의 건 4. 감사 보수한도액 결정의 건	원안대로 승인 원안대로 승인 (사내이사 : 최정호, 오연택 / 기타비상무이사 : 김훈식) (사내이사 재선임 : 임정배, 정홍언) 이사보수한도액 : 80억원 승인 감사보수한도액 : 2억원 승인	-
제62기 주주총회 (2016.03.18)	1. 재무제표승인의 건 2. 이사선임의 건 3. 이사 보수한도액 결정의 건 4. 감사 보수한도액 결정의 건	원안대로 승인 원안대로 승인 (사내이사 : 이상철 / 사외이사 : 김병태, 나양주) 이사보수한도액 : 80억원 승인 감사보수한도액 : 2억원 승인	-
제61기 주주총회 (2015.03.20)	1. 재무제표승인의 건 2. 이사선임의 건 3. 감사선임의 건 4. 이사 보수한도액 결정의 건 5. 감사 보수한도액 결정의 건	원안대로 승인 원안대로 승인 (기타비상무이사재선임 : 임정배, 박용주) 원안대로 승인 (신규선임 : 나응호) 이사보수한도액 : 80억원 승인 감사보수한도액 : 2억원 승인	-
제60기 주주총회 (2014.03.21)	1. 재무제표승인의 건 2. 이사선임의 건 3. 임원보수관리규정 일부 개정의 건 4. 이사 보수한도액 결정의 건 5. 감사 보수한도액 결정의 건	원안대로 승인 원안대로 승인 (사내이사 재선임 : 명형섭, 이광승, 정홍언) 원안대로 승인 이사보수한도액 : 80억원 승인 감사보수한도액 : 2억원 승인	-

2. 우발부채 등

가. 중요한 소송사건

당분기말 현재 연결기업이 원고로 계류중인 소송사건은 29건으로서 소송가액은 3,035백만원이며, 피고로 계류중인 소송사건은 6건으로서 소송가액은 2,782백만원입니다. 해당 소송 내역이 연결기업의 재무제표에 중대한 영향을 미치지 않을 것으로 판단하고 있습니다.

1) 당사가 원고인 경우 (단위 : 백만원)

회사	사건내용	피고	관할	소송금액	진행경과
대상(주)	손해배당(기)	(주)대산자원	서울북부지방법원	448	1심
	손해배당(기)	이현희	서울북부지방법원	55	1심
	부가가치세경정거부처분취소	동대문세무서장 외 1명	서울행정법원	2,000	1심
	물품대금	주식회사 풀안사랑	서울서부지방법원	52	1심
	회수처분취소	충청남도지사	대전지방법원	50	1심

대상베스트코(주)	물품대 반환	티에프종합유통 외 20건	서울북부지방법원	278	
	추심금 청구의 소	이동현	서울북부지방법원	52	
	추심금 청구의 소	(주)한스비	인천지방법원	20	
기타				80	
합계(29건)				3,035	

※ 2018년 09월 30일 현재

※ 주요 종속회사인 PT MIWON INDONESIA는 해당사항이 없습니다.

2) 당사가 피고인 경우 (단위 : 백만원)

회사	사건내용	원고	관할	소송금액	진행경과
대상(주)	물류대행수수료등	에프씨로지스	대법원	1,576	
	물류대행수수료등	에프씨로지스	서울중앙지방법원	1,110	
	손해배상청구	우영옥	인천지방법원	10	
대상베스트코(주)	판매수수료 소	(주)아이원플랫폼	대구지법서부지원	33	
	청구이의의 소	배일주	광주지방법원	3	
	영업소개수수료	이재용	서울북부지방법원	50	
합계(6건)				2,782	

※ 2018년 09월 30일 현재

※ 주요 종속회사인 PT MIWON INDONESIA는 해당사항이 없습니다

나. 견질 또는 담보용 어음·수표 현황
- 당사는 해당사항이 없습니다.

다. 그 밖의 우발채무 등

(1) 보고기간종료일 현재 연결기업의 금융기관 한도 약정사항은 다음과 같습니다.

(기준일 : 2018년 09월 30일)

단위 : 백만원

한도 약정사항	금액
당좌차월	23,300
일반대출 약정 등	427,072
구매카드약정	30,000
수입신용장 한도 약정 등	20,000
수입신용장 한도 약정(외화) 등	USD 156,800,000
외국환거래한도	USD 3,000,000
B2B한도 약정 등	44,000
지급보증 약정	0
포괄한도 약정	41,600
포괄한도 약정(외화)	USD 41,000,000

(2) 연결기업은 서울보증보험(주)에 거래이행보증 등 부보금액 8,222백만원(전기말: 8,386백만원)을 가입하고 있습니다.

(3) 당분기말 현재 연결기업이 특수관계자 등에게 제공한 지급보증의 내역은 다음과 같습니다.

(단위 : 백만원)

특수관계자	채권자	보증내용	금액
(주)상암커뮤니케이션즈	한국방송광고공사	광고료지급보증	4,000

※ 대상(주)의 우발채무

(1) 보고기간종료일 현재 당사의 금융기관 한도 약정사항은 다음과 같습니다.

(단위 : 백만원)

약정사항	금액
당좌차월	23,000
일반대출 약정 등	122,200
수입신용장 한도 약정 등	USD 144,800,000
수입신용장 한도 약정(외화) 등	20,000
외국환거래한도	USD 3,000,000
B2B한도 약정 등	44,000
포괄한도 약정	40,000
포괄한도 약정(외화)	USD 41,000,000

(2) 당사는 서울보증보험(주)에 거래이행보증 등으로 부보금액 1,757백만원(전기말: 1,545백만원)을 가입하고 있습니다.

(3) 당분기말 현재 당사가 특수관계자 등에게 제공한 지급보증의 내역은 다음과 같습니다.

(단위 : 백만원)

특수관계자	채권자	보증내용	금액
PT MIWON INDONESIA	한국수출입은행	현지금융외	11,127
MIWON VIETNAM CO., LTD.	한국산업은행외	현지금융외	20,029
DAESANG AMERICA INC.	우리은행	현지금융외	4,006
DAESANG (H.K.) LTD.	우리은행외	현지금융외	15,244
DAESANG JAPAN INC.	우리은행외	현지금융외	27,513
DAESANG EUROPE B.V.	KEB하나은행	현지금융외	3,884
(주)상암커뮤니케이션즈	한국방송광고공사	광고료지급보증	4,000
신안천일염(주)	KEB하나은행	채무보증	3,583
대상베스트코(주)	농협은행외	채무보증	109,708
합계			199,094

※ 주요 종속회사의 우발채무

(1) 당분기말 주요 종속회사가 타인으로부터 제공받은 지급보증의 내역은 다음과 같습니다.

회사명	보증제공자	보증 제공처	관련 채무	보증금액
대상베스트코(주)	서울보증보험	-	인허가 지급보증	6,255

(2) 당분기말 주요 종속회사가 금융기관과 체결한 약정사항은 다음과 같습니다.

회사	과목	제공자	통화	최고발행제한
대상 베스트코	원화일반대출	하나은행 신설동지점	KRW	5,000,000,000
	구매카드한도대출	삼성카드	KRW	30,000,000,000
	수입신용장여신한도대출	농협은행 신설동지점	USD	3,000,000
	수입신용장여신한도대출	농협은행 신설동지점	USD	3,000,000
	수입신용장여신한도대출	국민은행 상봉역지점	USD	3,000,000
	수입신용장여신한도대출	하나은행 신설동지점	USD	3,000,000
	원화일반대출	삼성카드	KRW	30,000,000,000
	원화일반대출	허니드림	KRW	40,000,000,000
	원화일반대출	베스트어워드	KRW	25,000,000,000
PT MIWON INDONESIA	일반대출 약정 등	The Export-Import Bank of Korea	USD	10,000,000
		Standart Chartered Bank	USD	30,000,000
		KEB Indonesia	USD	10,000,000
		Bank Sumitomo Mitsui Indonesia	USD	45,000,000
		Bank of Tokyo Mitsubishi	USD	10,000,000

※ 주요 종속회사의 채무보증 현황

- 해당사항 없음.

4. 대상(주) 및 주요 종속회사 제재현황 [최근 3개년]

1) 대기환경보전법 위반에 따른 과태료 부과 건

일자 : 2018년 7월 27일

처벌 또는 조치대상자 : 대상주식회사

처벌 또는 조치 내용 : 과태료 1,600,000원 (납부완료)

근거법령 : 대기환경보전법 제31조 제1항제4호

재발방지를 위한 회사의 대책 : 위반사항 즉시 개선 완료 및 교체주기 설정

2) 외국환거래법 위반에 따른 과태료 부과

일자 : 2017년 12월 6일

처벌 또는 조치대상자 : 대상주식회사

처벌 또는 조치 내용 : 과태료 13,476,210원 (납부완료)

근거법령 : 외국환거래법 제 32조 제 1항 제 3호
재발방지를 위한 회사의 대책 : 업무상 관리감독 강화

3) 산업안전보건법 위반에 따른 과태료 부과

일자 : 2017년 06월 23일

처벌 또는 대상자; 대상(주)성남공장

처벌 또는 조치 내용: 과태료 10,152천원 (납부완료)

근거법령

- 산업안전보건법 제13조 제1항 : 안전교육 실시확인,대행기관의 관리상태보고서 결재 등

- 산업안전보건법 제31조 제1항 : 근로자의 정기안전보건교육 실시 등

- 산업안전보건법 제48조 제1항 : 유해위험방지계획서 안전보건공단 제출 등

- 처벌 또는 조치에 대한 회사의 이행현황 : 재발방지를 위한 회사의 개선조치 및 대책

- 1차 개선완료(07월13일 개선사항 제출완료) : 산업안전보건법 제13조 제1항> 안전교육 실시확인 및 대행기관의 관리상태보고서 결재보고서 제출완료: 산업안전보건법 제31조 제1항>근로자의 정기안전보건교육 실시확인서 제출완료

- 2차 개선완료(08월15일개선사항 제출완료)

:산업안전보건법 제48조 제1항> (유해위험방지계획서)유해위험방지계획서 심사결과 통보서 결과 제출

- 재발방지를 위한 회사의 대책 : 산업안전보건법 제13조 제1항/산업안전보건법 제13조 제1항> 산업안전협회 연계 안전보건관리교육강화 : 산업안전보건법 제48조 제1항>유해위험 관련설비 입고 전 사전신고 진행

4) 부당한 고객유인행위에 대한 건

일자 : 2017년 4월 13일

처벌 또는 조치대상자 : 대상(주)

처벌 또는 조치내용 : 과징금 520백만원 (납부완료)

사유 및 근거법령 : 독점규제 및 공정거래에 관한 법률 제23조 제1항 제3호 및 시행령 제36조 제1항 관련 제4호 가목에 따른 부당한 이익에 의한 고객유인

5) 폐수 배출허용기준 초과에 따른 초과배출부과금 부과

일자 : 2016년 07월 11일

처벌 또는 조치대상자 : 대상(주) 군산공장

처벌 또는 조치내용 : 과태료 25,453,310원 (납부완료)

근거법령 : 수질 및 수생태계 보전에 관한 법률 제41조 및 같은법 시행령 제45조

5. 공모자금 사용내역

- 해당사항이 없습니다.

6. 사모자금 사용내역

- 해당사항이 없습니다.

7. 외국지주회사의 자회사 현황

- 해당사항이 없습니다.

8. 작성기준일 이후 발생한 주요사항

- 당사는 2018년 10월 충청남도청 동물방역위생과로부터 세균발육시험 결과, 청정원 런천미트 115g 제품(유통기한 2019.5.15)에 대하여 양성판정 및 회수 통보를 받았습니다. 이에 따라 관련 사항에 대하여, 10월 25일 제품 수거 결정에 대한 자율공시를 진행하고, 당사 홈페이지를 통해 사과문을 게재하였습니다.

9. 녹색경영

○ 기후변화대응

당사는 기후변화가 기업의 사회적 책임이라는 윤리적 문제일 뿐만 아니라, 사업 경영상 하나의 큰 리스크로 인식하고 있습니다. 이러한 사회적 책임을 다하고, 사업리스크를 최소화하기 위하여, 식품업계에서의 선도적 온실가스 저감활동 등을 통한 적극적인 대응을 하고 있습니다.

○ 환경관련 규제사항

(1) 온실가스 배출권 거래제 대응

당사는 온실가스 배출권 거래제 대응을 위해 장기적인 온실가스 대응전략을 작성하였습니다. EES팀(Energy Efficiency Solution Project)의 에너지진단활동을 통한 온실가스 및 에너지 저감아이템을 발굴하였고, 16년부터 시행된 온실가스 감축설비 정부지원사업에 참여하여, 에너지 사용량과 온실가스 배출량을 저감하고 있습니다. 앞으로도 정부 온실가스 시책에 적극 대응하며 온실가스 배출권거래제에 의한 경영환경 불확실성을 최소화하고자 합니다.

(2) 환경정보공개제도 참여

작년에 이어, 올해 환경정보공개제도에 참여하여 사업장의 환경정보를 공개하여, 사업장의 환경적 우수성을 드러내었습니다. 당사에서는 최근 사회적으로 이슈되고 있는 기업의 환경적 문제에 대해 많은 관심을 갖고 대응하고 있습니다. 깨끗하고 건강한 환경에서 더욱 깨끗하고 건강한 식문화가 만들어진다는 신념으로 환경적 책임을 다하고자 노력하겠습니다.

[대상(주)]

(기준일 : 2018년 09월 30일)

(단위 : tCO₂eq., TJ)

구분	2018년 3분기 온실가스 배출량(tCO ₂ eq.)			2018년 3분기 에너지 사용량(TJ)			
	직접배출(Scope1)	간접배출(Scope2)	총량	연료사용량	전기사용량	스팀사용량	총량
공장	93,112	312,823	405,935	1,163	4,133	2,860	8,155
기타	2,609	7,337	9,946	39	151	1	191
계	95,721	320,160	415,881	1,202	4,284	2,861	8,346

※ 위 배출량은 현재 진행되는 검증절차에 따라 변동될 수 있음

※ 온실가스별 배출량 및 총배출량과 사업장별 배출량 합계는 차이가 있음

현재까지 배출량 추세에 따르면 배출권 부족으로 인한 손실이 발생하지 않을 것으로 간주됩니다. 또한, 당사의 신규투자시, 온실가스 영향분석을 통한 대응방안을 마련하여 온실가스 리스크를 최소화하고 있습니다. 그 외, 신생에너지 도입, 탄소라벨링 인증 등 각종 녹색경영에 적극적으로 참여하여 깨끗하고 건강한 식문화를 만들어 가기위해 노력하고 있습니다.

[국외활동]

해외에서는 선진적 기술을 도입하여 해외사업장의 온실가스 저감활동(CDM) 등을 진행하고 있습니다.

향후, 온실가스 저감을 위한 각종 시범사업에 적극적으로 참여하고, 임직원의 체계적인 기후 변화교육을 통하여 당사의 기후변화 대응역량을 강화할 계획입니다.

10. 합병 등의 사후정보

(1) 합병의 내역

[대상에프엔에프(주) 합병]

합병형태 : 흡수합병

합병배경 : 경영자원의 통합을 통한 시너지를 창출하고 경영의 효율성을 달성

이사회결의일 : 2016년 9월 28일

합병승인 이사회(주주총회 갈음) : 2016년 10월 29일

합병기일 : 2016년 12월 1일

사후정보

합병등 전후의 재무사항 비교표

(단위 : 백만원)

대상회사	계정과목	예측		실적				비고
		1차연도	2차연도	1차연도		2차연도		
				실적	과리율	실적	과리율	
대상	매출액	-	-	-	-	-	-	-
에프엔에프	영업이익	-	-	-	-	-	-	-
(주)	당기순이익	-	-	-	-	-	-	-

※ 지분을 100%인 자회사를 무증자로 소규모 합병하여 외부평가기관의 평가를 받지 않았습
니다. 이 때문에 예측정보를 별도로 기재하지 않습니다.

※ 합병 후 피합병 법인이 소멸됨에 따라 실적정보는 별도 산출되지 아니하여 기재하지 않습
니다.

(2) 중요한 양수의 내역

[백광산업(주) 라이신사업부문]

형태 : 중요한 영업양수도

배경 : 소재사업 포트폴리오 다각화, 아미노산(사료용) 사업 확대 및 시너지 창출

이사회결의일 : 2015년 8월 26일

양수도기일 : 2015년 11월 1일

사후정보

양수도 전후의 재무사항 비교표

(단위 : 백만원)

대상회사	계정과목	예측		실적				비고
		1차연도	2차연도	1차연도		2차연도		
				실적	과리율	실적	과리율	
백광산업(주)	매출액	-	-	-	-	-	-	-
)	영업이익	-	-	-	-	-	-	-
	당기순이익	-	-	-	-	-	-	-

※ 영업양수 후 소재사업부문에 포함되어 실적정보는 별도 산출되지 아니하여 기재하지 않습니다.

(3) 사업양도 내역

당사 이사회는 2017년 11월 2일 건강사업부문의 매각을 승인하였습니다. 이사회 결의에 따라 2018년 4월 1일 웰라이프 사업부문을 사업양도하였습니다.

당사가 사업양도와 관련하여 지급받은 이전대가와 취득일에 양도한 자산·부채의 가액은 다음과 같습니다.

(단위: 백만원)

구분	금액
I. 이전대가	
현금	36,714
II. 식별가능한 자산과 부채를 양도한 금액	
재고자산	3,394
선급비용	137
유/무형자산	5,544
순확정급여채무	(2,434)
기타 양도한 자산/부채 가액	(879)
III. 기타	
영업권(*1)	2,133
IV. 차이	
차액(*2)	28,820

(*1) 식품사업의 사업가치 중 양도하는 사업의 가치에 해당하는 영업권을 양도차익과 조정하였습니다.

(*2) 해당 사업양도시 사업양도대가와 재무제표상의 장부금액의 차액을 기타손익으로 조정하였습니다.

【 전문가의 확인 】

1. 전문가의 확인

-해당사항이 없습니다.

2. 전문가와의 이해관계

-해당사항이 없습니다.