목 차

사 업 보 고 서 1
【 대표이사 등의 확인 】 2
I. 회사의 개요 3
1. 회사의 개요 3
2. 회사의 연혁 5
3. 자본금 변동사항 7
4. 주식의 총수 등 8
5. 정관에 관한 사항 10
II. 사업의 내용 18
1. 사업의 개요 18
2. 주요 제품 및 서비스 18
3. 원재료 및 생산설비 22
4. 매출 및 수주상황 26
5. 위험관리 및 파생거래 32
6. 주요계약 및 연구개발활동 39
7. 기타 참고사항 41
III. 재무에 관한 사항 50
1. 요약재무정보 50
2. 연결재무제표 52
2-1. 연결 재무상태표 52
2-2. 연결 포괄손익계산서 54
2-3. 연결 자본변동표 56
2-4. 연결 현금흐름표 57
3. 연결재무제표 주석 58
1. 일반사항 (연결) 58
2. 중요한 회계정책 및 재무제표 작성기준 (연결) 63
3. 재무위험관리의 목적 및 정책 (연결) 88
4. 영업부문 정보 (연결) 94
5. 범주별 금융상품 및 공정가치 (연결) 95
6. 현금및현금성자산 및 장・단기금융상품 (연결) 107
7. 매출채권및기타채권 (연결) 109
8. 재고자산 (연결) 111
9. 당기손익・기타포괄손익공정가치측정금융자산 (연결) 111
10. 기타자산 (연결) 114
11. 관계기업 및 공동기업 (연결) 116
12. 유형자산 (연결) 120
13. 무형자산 (연결) 122
14. 투자부동산 (연결) 125
15. 매입채무및기타채무 (연결) 127
16. 차입금 (연결) 127
17. 사채 (연결) 130
18. 담보제공자산 (연결) 130
19. 충당부채 (연결) 131
20. 순확정급여부채 (연결) 132
21. 기타부채 (연결) 138

22. 우발채무와 약정사항 (연결) 139
23. 자본 (연결) 140
24. 비용의 성격별 분류 (연결) 142
25. 판매비와관리비 (연결) 143
26. 기타수익 및 기타비용 (연결) 145
27. 금융수익 및 금융비용 (연결) 146
28. 법인세비용 (연결) 147
29. 주당이익 (연결) 150
30. 현금흐름 정보 (연결) 151
31. 특수관계자와의 거래 (연결) 155
32. 고객과의 계약에서 생기는 수익 및 관련 계약부채 (연결) 159
33. 리스 (연결) 160
34. 매각예정자산 (연결) 164
35. 사업결합 (연결) 165
36. 보고기간 후 사건 (연결) 166
4. 재무제표 167
4-1. 재무상태표 167
4-2. 포괄손익계산서 169
4-3. 자본변동표 171
4-4. 현금흐름표 172
5. 재무제표 주석 174
1. 일반사항 174
2. 중요한 회계정책 및 재무제표 작성기준 174
3. 재무위험관리의 목적 및 정책 195
4. 영업부문 정보 202
5. 범주별 금융상품 및 공정가치 202
6. 현금및현금성자산 및 장・단기금융상품 215
7. 매출채권및기타채권 217
8. 재고자산 218
9. 당기손익・기타포괄손익공정가치측정금융자산 219
10. 기타자산 222
11. 종속기업, 관계기업 및 공동기업투자주식 224
12. 유형자산 230
13. 무형자산 233
14. 투자부동산 235
15. 매입채무및기타채무 237
16. 차입금 237
17. 사채 239
18. 담보제공자산 240
19. 충당부채 241
20. 순확정급여부채 242
21. 기타부채 247
22. 우발채무와 약정사항 248
23. 자본 250
24. 비용의 성격별 분류 253
25. 판매비와관리비 254
26. 기타수익 및 기타비용 256

27. 금융수익 및 금융비용 257
28. 법인세비용 258
29. 주당이익 260
30. 현금흐름 정보 262
31. 특수관계자와의 거래 266
32. 고객과의 계약에서 생기는 수익 및 관련 계약부채 273
33. 리스 275
34. 보고기간 후 사건 278
6. 배당에 관한 사항 278
7. 증권의 발행을 통한 자금조달에 관한 사항 281
7-1. 증권의 발행을 통한 자금조달 실적 281
7-2. 증권의 발행을 통해 조달된 자금의 사용실적 284
8. 기타 재무에 관한 사항 285
IV. 이사의 경영진단 및 분석의견 307
1. 예측정보에 대한 주의사항 307
2. 개요 307
3. 재무상태 및 영업실적 307
4. 유동성 및 자금조달과 지출 311
5. 부외거래 313
6. 그 밖에 투자의사결정에 필요한 사항 314
V. 회계감사인의 감사의견 등 318
1. 외부감사에 관한 사항 318
2. 내부통제에 관한 사항 320
VI. 이사회 등 회사의 기관에 관한 사항 322
1. 이사회에 관한 사항 322
2. 감사제도에 관한 사항 325
3. 주주총회 등에 관한 사항 327
VII. 주주에 관한 사항 331
VIII. 임원 및 직원 등에 관한 사항 336
1. 임원 및 직원 등의 현황 336
2. 임원의 보수 등 345
IX. 계열회사 등에 관한 사항 351
X. 대주주 등과의 거래내용 354
XI. 그 밖에 투자자 보호를 위하여 필요한 사항 359
1. 공시내용 진행 및 변경사항 359
2. 우발부채 등에 관한 사항 359
3. 제재 등과 관련된 사항 360
4. 작성기준일 이후 발생한 주요사항 등 기타사항 365
XII. 상세표 372
1. 연결대상 종속회사 현황(상세) 372
2. 계열회사 현황(상세) 373
3. 타법인출자 현황(상세) 375
【 전문가의 확인 】 376
1. 전문가의 확인 376
2. 전문가와의 이해관계 376

사 업 보 고 서

(제 72 기)

사업연도 2025년 01월 01일 부터
2025년 12월 31일 까지

금융위원회
한국거래소 귀중

2026년 3월 18일

제출대상법인 유형 : 주권상장법인
면제사유발생 : 해당사항 없음

회 사 명 : 대 상 주 식 회 사
대 표 이 사 : 임 정 배
본 점 소 재 지 : 서울특별시 종로구 창경궁로 120 종로플레이스
(전 화) 02-2220-9500
(홈페이지) http://www.daesang.com
작 성 책 임 자 : (직 책) 상무 (성 명) 옥 준 석
(전 화) 02-2220-9500

【 대표이사 등의 확인 】

대표이사등의 확인 • 서명

우리는 당사의 대표이사 및 신고업무담당이사로서 이 공시서류의 기재내용에 대해 상당한 주의를 다하여 직접 확인·검토한 결과, 중요한 기재사항의 기재 또는 표시의 누락이나 허위의 기재 또는 표시가 없고, 이 공시서류에 표시된 기재 또는 표시사항을 이용하는 자의 중대한 오해를 유발하는 내용이 기재 또는 표시되지 아니하였음을 확인합니다.

또한, 당사는 『주식회사의외부감사에관한법률』 제8조의 규정에 따라 내부회계관리제도를 마련하여 운영하고 있음을 확인합니다.
(『주식회사의외부감사에관한법률』 제4조에 의한 외감대상법인에 한함)

2026. 03. 18 .

대상 주식회사

대표이사 임 정 배 (서명)

신고업무담당이사 옥 준 석 (서명)

I. 회사의 개요

1. 회사의 개요

1. 연결대상 종속회사 현황(요약)

(단위 : 사)

구분	연결대상회사수				주요 종속회사수
	기초	증가	감소	기말	
상장	-	-	-	-	-
비상장	23	3	-	26	5
합계	23	3	-	26	5

※상세 현황은 '상세표-1. 연결대상 종속회사 현황(상세)' 참조

1-1. 연결대상회사의 변동내용

구 분	자회사	사 유
신규 연결	DS OFOOD, INC	신규 설립
	대상참푸드㈜	신규 지분 취득
	대상마리비온㈜	신규 설립
연결 제외	-	-
	-	-

2. 회사의 법적·상업적 명칭

당사의 명칭은 대상주식회사라고 표기합니다. 영문으로는 DAESANG CORPORATION이라고 표기합니다. 단, 약식으로 표기할 경우에는 대상㈜ 또는 DAESANG CORP.라고 표기합니다.

3. 설립일자 및 존속기간

당사는 조미료 및 식품첨가물 제조업 등을 영위할 목적으로 1956년 1월 31일에 설립되었습니다. 또한, 1970년 4월 1일 한국증권거래소에 상장되어 유가증권시장에서 매매가 개시되었습니다.

4. 본사의 주소, 전화번호, 홈페이지 주소

주소 : 서울특별시 종로구 창경궁로 120 종로플레이스

전화번호 : 02-2220-9500

홈페이지 : http://www.daesang.com

※ 주요 종속회사 회사의 개요

법적·상업적 명칭,	설립일자	사업목적	전화번호	홈페이지 주소
PT DAESANG INGREDIENTS INDONESIA	1973년 11월 9일	조미료 및 식품첨가물 제조업	(62) 21 - 4786 - 3124	http://daesang.id
DAESANG VIETNAM CO., LTD.	1994년 8월 4일	조미료 및 식품첨가물 제조업	(84) 24-37680216~9	http://miwon.com.vn
대상푸드플러스(주)	1988년 6월 24일	식품첨가물 제조업	041-550-7900	http://www.daesangfoodplus.com
(주)대상다이브스	1996년 7월 1일	가공식품 제조 및 판매	02-3290-8717	http://www.daesangdives.com
DAESANG AMERICA.INC	1994년 1월 28일	조미료 및 식품첨가물 및 가공식품 판매업	(1) 201-488-4010	https://daesangamerica.com/

5. 중소기업 등 해당 여부

중소기업 해당 여부		미해당
	벤처기업 해당 여부	미해당
중견기업 해당 여부		해당

6. 주요 사업의 내용

당사의 사업은 식품 및 소재사업으로 구성되어 있습니다. 식품사업은 '청정원' 및 '종가' 브랜드를 중심으로 장류, 조미료류, 서구식품, 편의식품, 신선식품 등 다양한 제품을 생산 및 판매하고 있으며, 연결 기준 매출비중은 86.7%입니다. 주요 거래처로는 대형할인점 및 대리점 등이 있습니다.
소재사업은 전분 및 당류를 생산하는 전분당 부문과 MSG, 아스파탐, 라이신 등 아미노산을 생산하는 바이오 부문으로 구성되어 있으며, 연결 기준 매출비중은 33.2%입니다. 주요 거래처로는 음료 및 제과 업체 등이 있습니다.
※ 사업부문별 자세한 사항은 'Ⅱ. 사업의 내용'을 참조하시기 바랍니다.

7. 최근 3사업연도 신용평가에 관한 사항

평가일	평가대상 유가증권 등	평가대상 유가증권의 신용등급	평가회사 (신용평가등급범위)	평가구분
2023.01.05	회사채(제146회)	AA-	한기평(AAA~D)	본평정
2023.05.10	회사채	AA-	한기평(AAA~D)	정기평정
2024.06.25	회사채	AA-	한기평(AAA~D)	정기평정
2025.01.16	회사채(148회)	AA-	한기평(AAA~D)	본평정
2025.06.20	회사채	AA-	한기평(AAA~D)	정기평정
2023.01.05	회사채(제146회)	AA-	NICE신용평가(AAA~D)	본평정
2023.05.12	회사채	AA-	NICE신용평가(AAA~D)	정기평정
2024.01.12	회사채(제147회)	AA-	NICE신용평가(AAA~D)	본평정
2024.05.30	회사채	AA-	NICE신용평가(AAA~D)	정기평정
2025.01.16	회사채(148회)	AA-	NICE신용평가(AAA~D)	본평정
2025.06.23	회사채	AA-	NICE신용평가(AAA~D)	정기평정
2023.01.05	회사채(제146회)	AA-	한신평(AAA~D)	본평정
2023.05.12	회사채	AA-	한신평(AAA~D)	정기평정
2024.01.12	회사채(제147회)	AA-	한신평(AAA~D)	본평정
2024.06.04	회사채	AA-	한신평(AAA~D)	정기평정
2024.12.27	회사채(148회)	AA-	한신평(AAA~D)	본평정
2025.06.18	회사채	AA-	한신평(AAA~D)	정기평정

8. 회사의 주권상장(또는 등록・지정) 및 특례상장에 관한 사항

주권상장 (또는 등록・지정)현황	주권상장 (또는 등록・지정)일자	특례상장 유형
유가증권시장 상장	1970년 04월 01일	해당사항 없음

2. 회사의 연혁

[대상]
공시대상기간 중 회사의 주된 변동내용은 다음과 같습니다.

일자	주요내용
2020.03.01	커피 제조 및 판매 사업부문을 (주)대상다이브스(구 대상F&B(주))에 양도
2021.11.01	대상델리하임㈜ 설립
2021.11.23	본점 소재지 변경(서울시 종로구 창경궁로 120 종로플레이스)
2023.01.18	Daesang Foods Japan Inc.설립
2023.03.03	DSF OR Inc.설립
2023.04.07	Lucky Foods, LLC. 연결편입
2023.05.09	Daesang ChPN Europe 설립
2023.10.13	Daesang Australia Pty Ltd 설립
2024.11.15	Daesang H.K. Ltd.청산
2025.02.11	DS OFOOD, INC 설립
2025.04.03	대상참푸드(주) 연결 편입
2025.11.21	대상마리비온㈜ 설립

가. 회사의 본점소재지 및 그 변경
당사는 2021년 11월 23일 본점소재지를 '서울특별시 종로구 창경궁로 120 종로플레이스'으로 변경하였습니다. 이는 사업의 효율적인 관리를 위해 사업부간의 시너지를 확대하기 위하여 이전한 것입니다.

나. 경영진 및 감사의 중요한 변동

변동일자	주총종류	선임		임기만료 또는 해임
		신규	재선임	
2023년 03월 24일	정기주총	사내이사 전창근 사외이사 장일혁 사외이사 최성락	대표이사 임정배 사내이사 임상민 사외이사 박홍규 사외이사 최종범	사외이사 권성옥 사외이사 황성휘

※사내이사 이동원은 2026년 3월 26일자로 일신상의 사유로 사임 예정입니다.

다. 최대주주의 변동
최근 5사업연도 간 변동사항은 없습니다.

라. 상호의 변경
최근 5사업연도 간 변동사항은 없습니다.

마. 회사의 화의, 회사정리절차 그 밖에 이에 준하는 절차를 밟은 적이 있거나 현재 진행중인 경우 그

내용과 결과
최근 5사업연도 간 변동사항은 없습니다.

바. 회사가 합병 등을 한 경우 그 내용
2020년 3월에는 그룹내 커피 및 음료사업 성장 확대를 목적으로 2020년 1월 13일자 이사회 결의에 의거하여 (주)대상다이브스(구 대상에프앤비(주))에 커피 제조 및 판매 사업부문을 양도하였습니다.
2021년 11월에는 육가공 사업 확대를 목적으로 2021년 9월 6일자 이사회 결의에 의거하여 대상델리하임(주)를 설립하였습니다.
2023년 1월에는 Daesang Foods Japan Inc.를 설립하고, 2023년 3월에는 DSF OR Inc를 설립하여 연결대상 회사가 추가되었습니다.
2023년 4월에는 자회사인 DSF DE. INC.가 Lucky Foods, LLC. 지분을 인수하여 연결 편 되었고,
2023년 5월에는 Daesang ChPN Europe 설립하여 연결대상 회사가 추가되었습니다.
2023년 10월에는 Daesang Australia Pty Ltd. 설립하여 연결대상 회사가 추가되었습니다.
2024년 11월 15일에는 Daesang H.K. Ltd.를 청산하였습니다.
2025년 2월에는 DS OFOOD, INC를 설립하여 연결대상 회사가 추가되었습니다.
2025년 4월에는 (주)대상참푸드를 인수하여 연결대상 회사가 추가되었습니다.
2025년 11월에는 대상마리비온(주)를 설립하여 연결대상 회사가 추가되었습니다.

사. 회사의 업종 또는 주된 사업의 변화
당사의 업종은 식품 및 소재 등의 제조업입니다.
최근 5사업연도 간 변동사항은 없습니다.

아. 그 밖에 경영활동과 관련된 중요한 사항의 발생내용
최근 5사업연도 간 변동사항은 없습니다.

[PT DAESANG INGREDIENTS INDONESIA]
공시대상기간 중 회사의 주된 변동내용은 다음과 같습니다.

일자	주요내용
2020.01	MSG 생산능력 확대 83,800톤/년
2020.07	전분당 파쇄 Capa. Up 900 → 1,000톤/일
2021.02	대표이사 변경 (한재춘 대표이사)
2021.11	사명변경 PT MIWON INDONESIA -> PT DAESANG INGREDIENTS INDONESIA
2024.01	대표이사 변경 (공삼재 대표이사)

[DAESANG VIETNAM CO., LTD.]
공시대상기간 중 회사의 주된 변동내용은 다음과 같습니다.

일자	주요내용
2022.01	대표이사 변경 (곽영섭 대표이사)
2022.04	사명변경 MIWON VIETNAM CO., LTD. -> DAESANG VIETNAM CO., LTD.
2024.08	대표이사 변경 (전창근 대표이사)

[대상푸드플러스(주)]
공시대상기간 중 회사의 주된 변동내용은 다음과 같습니다.

일자	주요내용
2020.12	대표이사 변경 (김영주 대표이사)
2021.01	유상증자 40억
2021.06	유상증자 30억
2021.08	사명 변경[(주)정풍-> 대상푸드플러스(주)]
2022.10	대표이사 변경(진중현 대표이사)

[(주)대상다이브스](舊 대상에프앤비(주))
공시대상기간 중 회사의 주된 변동내용은 다음과 같습니다.

일자	주요내용
2020.02	신주식발행 (400,000주 기명식 보통주식, 발행주식 총수 140,000주 → 540,000주)
2020.02	대표이사 변경 (유윤상 대표이사)
2020.03	대상㈜ 커피사업부 영업양수도
2021.07	(주)씨엔티플라넷(씨앤티마트) 영업양수도
2023.01	사명 변경 (대상에프앤비 주식회사 → 주식회사 대상다이브스)

[DAESANG AMERICA INC.]
공시대상기간 중 회사의 주된 변동내용은 다음과 같습니다.

일자	주요내용
1994.01	Miwon America, Inc. 회사 설립
1997.12	Daesang America, Inc.로 사명 변경
2007.11	서부 사무소 개설
2013.12	Mainstream Division 신설
2022.02	대표이사 변경 (최창우 대표이사)
2024.02	대표이사 변경 (박용운 대표이사)

3. 자본금 변동사항

당사는 2017년 4월 28일 전환 3우선주가 전환조건인 발행일로부터 10년 경과와 배당금지급 완료조건을 충족하여 보통주로 전환되어 보통주 236,450주가 증가하였으며, 3우선주 236,450주는 감소하였습니다.

자본금 변동추이

(단위 : 백만원, 주)

종류	구분	72기	71기	70기	69기	68기

		(2025년말)	(2024년말)	(2023년말)	(2022년말)	(2021년말)
보통주	발행주식총수	34,648,025	34,648,025	34,648,025	34,648,025	34,648,025
	액면금액	1,000	1,000	1,000	1,000	1,000
	자본금	34,648	34,648	34,648	34,648	34,648
우선주	발행주식총수	1,370,223	1,370,223	1,370,223	1,370,223	1,370,223
	액면금액	1,000	1,000	1,000	1,000	1,000
	자본금	1,370	1,370	1,370	1,370	1,370
기타	발행주식총수	-	-	-	-	-
	액면금액	-	-	-	-	-
	자본금	-	-	-	-	-
합계	자본금	36,018	36,018	36,018	36,018	36,018

4. 주식의 총수 등

주식의 총수 현황

(기준일 : 2025년 12월 31일) (단위 : 주, %)

구 분		주식의 종류			비고
		보통주	우선주	합계	
Ⅰ. 발행할 주식의 총수		115,000,000	10,000,000	125,000,000	-
Ⅱ. 현재까지 발행한 주식의 총수		51,534,789	4,177,287	55,712,076	-
Ⅲ. 현재까지 감소한 주식의 총수		16,886,764	2,807,064	19,693,828	-
	1. 감자	16,886,764	1,576,335	18,463,099	-
	2. 이익소각	-	-	-	-
	3. 상환주식의 상환	-	-	-	-
	4. 기타	-	1,230,729	1,230,729	(*1)
Ⅳ. 발행주식의 총수(Ⅱ-Ⅲ)		34,648,025	1,370,223	36,018,248	-
Ⅴ. 자기주식수		-	-	-	-
Ⅵ. 유통주식수(Ⅳ-Ⅴ)		34,648,025	1,370,223	36,018,248	-
Ⅶ. 자기주식 보유비율		-	-	-	(*2)

당사는 보고서 작성기준일 현재, 발행할 주식의 총수는 보통주 115,000,000주, 우선주 10,000,000주이며 발행한 주식의 총수는 보통주 51,534,789주, 우선주 4,177,287주 입니다.
(*1) 2011년 4월 14일 2우선주가 보통주로 전환됨에 따라 2우선주 994,279주는 보통주로 전환되었으며, 2017년 4월 28일 3우선주가 보통주로 전환됨에 따라 3우선주 236,450주는 보통주로 전환되었으며, 현재 유통주식수는 보통주 34,648,025주, 우선주 1,370,223주로서 총 36,018,248주 입니다
(*2) 당사는 2025년 12월 31일 현재, 자기주식을 보유하고 있지 않습니다.

나. 보통주외의 주식
당사는 보고서 작성기준일 현재, 제1우선주 1,370,223주를 발행하였습니다. 제 2우선주는 발행일로부터 10년이 지난 후 2011년 3월 18일 정기주주총회 현금배당결정 승인에 따라 배당금 지급일인 2011년 4월 14일에 보통주로 전환되었으며, 2011년 5월 9일 보통주로 변경상장되었습니다. 제 3우선주는 발행일로부터 10년이 지난 후 2017년 3월 28일 정기주주총회 현금배당결정 승인에 따라 배

당금 지급일인 2017년 4월 17일에 보통주로 전환되었으며, 2017년 4월 28일 보통주로 변경상장되었습니다.

다. 자기주식 취득 및 처분 현황
당사는 2025년 12월 31일 현재, 자기주식을 보유하고 있지 않습니다.
라. 종류주식(명칭) 발행현황

(단위 : 원)

<table>
<tr><td colspan="3">발행일자</td><td colspan="2">1992년 05월 29일</td></tr>
<tr><td colspan="3">주당 발행가액(액면가액)</td><td>1,000</td><td>1,000</td></tr>
<tr><td colspan="3">발행총액(발행주식수)</td><td>1,370,223,000</td><td>1,370,223</td></tr>
<tr><td colspan="3">현재 잔액(현재 주식수)</td><td>1,370,223,000</td><td>1,370,223</td></tr>
<tr><td rowspan="15">주식의
내용</td><td colspan="2">존속기간(우선주권리의 유효기간)</td><td colspan="2">-</td></tr>
<tr><td colspan="2">이익배당에 관한 사항</td><td colspan="2">- 액면금액기준으로 보통주보다 1%추가배당
- 보통주식에 대한 배당을 하지 아니한 경우 우선주식에 대하여도 배당을 하지 않을 수 있음</td></tr>
<tr><td colspan="2">잔여재산분배에 관한 사항</td><td colspan="2">-</td></tr>
<tr><td rowspan="6">상환에
관한 사항</td><td>상환권자</td><td colspan="2">없음</td></tr>
<tr><td>상환조건</td><td colspan="2">-</td></tr>
<tr><td>상환방법</td><td colspan="2">-</td></tr>
<tr><td>상환기간</td><td colspan="2">-</td></tr>
<tr><td>주당 상환가액</td><td colspan="2">-</td></tr>
<tr><td>1년 이내
상환 예정인 경우</td><td colspan="2">-</td></tr>
<tr><td rowspan="6">전환에
관한 사항</td><td>전환권자</td><td colspan="2">없음</td></tr>
<tr><td>전환조건
(전환비율 변동여부 포함)</td><td colspan="2">-</td></tr>
<tr><td>발행이후 전환권
행사내역</td><td colspan="2">N</td></tr>
<tr><td>전환청구기간</td><td colspan="2">-</td></tr>
<tr><td>전환으로 발행할
주식의 종류</td><td colspan="2">-</td></tr>
<tr><td>전환으로
발행할 주식수</td><td colspan="2">-</td></tr>
<tr><td colspan="2">의결권에 관한 사항</td><td colspan="2">의결권 없음</td></tr>
<tr><td colspan="3">기타 투자 판단에 참고할 사항
(주주간 약정 및 재무약정 사항 등)</td><td colspan="2">- 의결권 없으나, 소정의 배당을 하지 아니하는 결의가 있는 총회의 다음 총회부터 그 우선적배당을 한다는 결의가 있는 총회의 종료시까지 의결권 있음</td></tr>
</table>

※ 1우선주는 발행 당시 액면가가 500원이었으나 2001년 3월 16일 정기주주총회 결의에 따라 2001년 4월 25일 액면병합을 통해 액면가가 1,000원으로 변경되었습니다. 1우선주는 2006년 이전까지 합병 등을 통해 주식수가 변동하였고 2006년 부터 현재의 1우선주 주식수에서 변동이 없습니다
.

5. 정관에 관한 사항

가. 정관 최근 개정일 및 변경 예정사항
정관의 최근 개정일은 2024년 3월 22일이며, 당사는 2024년 3월 22일에 개최한 제70기 정기주주총회를 통해 정관을 변경하였습니다.
2026년 3월 26일에 개최되는 제72기 주주총회에는 정관 변경 안건이 포함되어 있습니다.

나. 정관 변경 안건

현행	변경(안)	비고
제2조 [목적]	**제2조 [목적]**	사업확장을 위한 사업목적 추가
1.~78. (생 략)	1.~78. (좌 동)	
79. 전 각항의 관련사업에 대한 일체의 부대사업	79. 지식재산권 등 무형자산의 취득, 관리, 라이선스 및 판매업	
(신 설)	80. 전 각항의 관련사업에 대한 일체의 부대사업	
제20조 [소집지]	**제20조 [소집지**와 개최방식]	상법상 전자주주총회 제도 도입에 따른 근거 규정 마련
주주총회는 본점 소재지에서 개최하되 필요에 따라 이의 인접지역에서도 개최할 수 있다.	① 주주총회는 본점 소재지에서 개최하되 필요에 따라 이의 인접지역에서도 개최할 수 있다.	
(신 설)	② 회사는 상법 제542조의14(전자주주총회)에 따라 주주의 일부가 소집지에 직접 출석하지 아니하고 원격지에서 전자적 방법에 의하여 결의에 참가할 수 있는 방식의 총회를 개최할 수 있다.	
제26조 [의결권의 대리행사]	**제26조 [의결권의 대리행사]**	대리권 증명방법을 서면 외에 전자문서로 가능하도록 개정
① 주주는 대리인으로 하여금 그 의결권을 행사하게 할 수 있다.	① (좌 동)	
② 제1항의 대리인은 주주총회 개시 전에 그 대리권을 증명하는 서면(위임장)을 제출하여야 한다.	② 제1항의 대리인은 주주총회 개시 전에 그 대리권을 증명하는 서면(전자문서 포함)을 제출하여야 한다.	
제29조 [이사의 수]	**제29조 [이사의 수]**	상법상 상장회사의 사외이사 명칭 변경에 따라 그 명칭을 독립이사로 변경
① 이 회사의 이사는 3명 이상 12명 이내로 하고, 그 중사외이사는 3명 이상으로 하되, 이사 총수의 과반수가 되도록 하여야 한다.	① 이 회사의 이사는 3명 이상 12명 이내로 하고, 그 중독립이사는 3명 이상으로 하되, 이사 총수의 과반수가 되도록 하여야 한다.	
②사외이사의 사임·사망 등의 사유로 인하여 사외이사의 수가 제1항에서 정한 이사회의 구성요건에 미달하게 되면 그 사유가 발생한 후 처음으로 소집되는 주주총회에서 그 요건에 합치되도록 사외이사를 선임하	②독립이사의 사임·사망 등의 사유로 인하여 독립이사의 수가 제1항에서 정한 이사회의 구성요건에 미달하게 되면 그 사유가 발생한 후 처음으로 소집되는 주주총회에서 그 요건에 합치되도록 독립이사를 선임하	

여야 한다.	여야 한다.	
제30조 [이사의 선임]	**제30조 [이사의 선임]**	자산규모 2조원 이상 상장회사의 경우 집중투표제를 배제할 수 없게 됨에 따라 집중투표제 배제 조항 삭제
① 이사는 주주총회에서 선임한다.	① (좌 동)	
② 이사의 선임은 출석한 주주의 의결권의 과반수로 하되 발행주식총수의 4분의 1 이상의 수로 하여야 한다.	② (좌 동)	
③ 2인 이상의 이사를 선임하는 경우에는 상법 제382조의2에서 규정하는 집중투표제를 적용하지 아니한다.	③ (삭 제)	
제30조의2 [사외이사 후보의 추천**]**	**제30조의2 [**독립이사 후보의 추천**]**	상법상 상장회사의 사외이사 명칭 변경에 따라 그 명칭을 독립이사로 변경
①사외이사후보추천위원회는 상법 등 관련 법규에서 정한 자격을 갖춘 자 중에서 사외이사 후보를 추천한다.	①독립이사후보추천위원회는 상법 등 관련 법규에서 정한 자격을 갖춘 자 중에서 독립이사 후보를 추천한다.	
②사외이사 후보의 추천 및 자격심사에 관한 세부적인 사항은 사외이사후보추천위원회에서 정한다.	②독립이사 후보의 추천 및 자격심사에 관한 세부적인 사항은 독립이사후보추천위원회에서 정한다.	
제32조 [이사의 보선]	**제32조 [이사의 보선]**	상 동
① 이사 중 결원이 생긴 때에는 주주총회에서 이를 선임한다. 그러나 이 정관 제29조에서 정하는 원수를 결하지 아니하고 업무수행상 지장이 없는 경우에는 그러하지 아니한다.	① (좌 동)	
② 사외이사가 사임·사망 등의 사유로 인하여 정관 제29조에서 정하는 원수를 결한 경우에는 그 사유가 발생한 후 최초로 소집되는 주주총회에서 그 요건이 충족되도록 하여야 한다.	② 독립이사가 사임·사망 등의 사유로 인하여 정관 제29조에서 정하는 원수를 결한 경우에는 그 사유가 발생한 후 최초로 소집되는 주주총회에서 그 요건이 충족되도록 하여야 한다.	
제34조의4 [이사의 회사에 대한 책임감경]	**제34조의4 [이사의 회사에 대한 책임감경]**	상 동
① 이 회사는 주주총회의 결의로 이사의 상법 제399조에 따른 책임을 그 행위를 한 날 이전 최근 1년 간의 보수액(상여금과 주식매수선택권의 행사로 인한 이익 등을 포함한다)의 6배(사외이사의 경우는 3배)를 초과하는 금액에 대하여 면제할 수 있다.	① 이 회사는 주주총회의 결의로 이사의 상법 제399조에 따른 책임을 그 행위를 한 날 이전 최근 1년 간의 보수액(상여금과 주식매수선택권의 행사로 인한 이익 등을 포함한다)의 6배(독립이사의 경우는 3배)를 초과하는 금액에 대하여 면제할 수 있다.	
② 이사가 고의 또는 중대한 과실로 손해를 발생시킨 경우와 이사가 상법 제397조(경업금지), 제397조의2(회사기회유용금지) 및 상법 제398조(자기거래금지)에 해당하는 경우에는 제1항의 규정을 적용하지 아니한다.	② (좌 동)	
제37조의2 [위원회]	**제37조의2 [위원회]**	상 동
① 이 회사는 이사회 내에 다음의 각호의 위원회를 둔다.	① 이 회사는 이사회 내에 다음의 각호의 위원회를 둔다.	
1. 사외이사후보추천위원회	1. 독립이사후보추천위원회	
2. 감사위원회	2. 감사위원회	

3. 기타 이사회가 필요하다고 인정하는 위원회	3. 기타 이사회가 필요하다고 인정하는 위원회	
② 각 위원회의 구성, 권한, 운영 등에 관한 세부사항은 이사회의 결의로 정한다.	② (좌 동)	
③ 위원회에 대해서는 제35조, 제36조 및 제37조의 규정을 준용한다.	③ (좌 동)	
제40조 [감사위원회의 구성의 수와 선임]	**제40조 [감사위원회의 구성의 수와 선임]**	
① 이 회사는 감사에 갈음하여 제37조의2의 규정에 의한 감사위원회를 둔다.	① (좌 동)	
② 감사위원회는 3인 이상의 이사로 구성한다.	② (좌 동)	상동
③ 위원의 3분의 2 이상은 사외이사이어야 하고, 사외이사 아닌 위원은 상법 제542조의10 제2항 각 호의 요건을 갖추어야 한다.	③ 위원의 3분의 2 이상은독립이사이어야 하고, 독립이사 아닌 위원은 상법 제542조의10 제2항 각 호의 요건을 갖추어야 한다.	
④ 감사위원회 위원은 주주총회에서 이사를 선임한 후 선임된 이사중에서 감사위원회 위원을 선임하여야 한다. 이 경우 감사위원회 위원 중 1명은 주주총회 결의로 다른 이사들과 분리하여 감사위원회 위원이 되는 이사로 선임하여야 한다.	④ 감사위원회 위원은 주주총회에서 이사를 선임한 후 선임된 이사중에서 감사위원회 위원을 선임하여야 한다. 이 경우 감사위원회 위원 중2명은 주주총회 결의로 다른 이사들과 분리하여 감사위원회 위원이 되는 이사로 선임하여야 한다.	상법 제542조의12 제2항에 따라 감사위원회 위원 분리선임 인원 상향
⑤ 감사위원회 위원의 선임은 출석한 주주의 의결권의 과반수로 하되 발행주식총수의 4분의 1 이상의 수로 하여야 한다. 다만, 상법 제368조의4 제1항에 따라 전자적 방법으로 의결권을 행사할 수 있도록 한 경우에는 출석한 주주의 의결권의 과반수로써 감사위원회 위원의 선임을 결의할 수 있다.	⑤ (좌 동)	상법상 상장회사의 사외이사 명칭 변경에 따라 그 명칭을 독립이사로 변경
⑥ 감사위원회는 그 결의로 위원회를 대표할 자를 선정하여야 한다. 이 경우 위원장은사외이사이어야 한다.	⑥ 감사위원회는 그 결의로 위원회를 대표할 자를 선정하여야 한다. 이 경우 위원장은독립이사이어야 한다.	
⑦사외이사의 사임·사망 등의 사유로 인하여 사외이사의 수가 이 조에서 정한 감사위원회의 구성요건에 미달하게 되면 그 사유가 발생한 후 처음으로 소집되는 주주총회에서 그 요건에 합치되도록 하여야 한다.	⑦독립이사의 사임·사망 등의 사유로 인하여 독립이사의 수가 이 조에서 정한 감사위원회의 구성요건에 미달하게 되면 그 사유가 발생한 후 처음으로 소집되는 주주총회에서 그 요건에 합치되도록 하여야 한다.	상 동
⑧ 감사위원회 위원은 상법 제434조에 따른 주주총회의 결의로 해임할 수 있다. 이 경우 제4항 단서에 따른 감사위원회 위원은 이사와 감사위원회 위원의 지위를 모두 상실한다.	⑧ (좌 동)	
⑨ 감사위원회 위원의 선임과 해임에는 의결권 없는 주식을 제외한 발행주식총수의 100분의 3을 초과하는 수의 주식을 가진 주주(최대주주인 경우에는사외이사가 아닌 감사위원회 위원을 선임 또는 해임할 때에는 그의 특수관계인, 그 밖에 상법시행령으	⑨ 감사위원회 위원의 선임과 해임에는 의결권 없는 주식을 제외한 발행주식총수의 100분의 3을 초과하는 수의 주식을 가진 주주(최대주주인 경우에는그의 특수관계인, 그 밖에 상법시행령으로 정하는 자가 소유하는 주식을 합산한다)는 그 초과하는 주식	감사위원회 위원의 선,해임 시 최대주주는 특수관계인 등의 소유주식을 합산하여 발행주식총수의 3% 초과 주식에 대해 의결권을 제한함에 따라 이를 반영

로 정하는 자가 소유하는 주식을 합산한다)는 그 초과하는 주식에 관하여 의결권을 행사하지 못한다.	에 관하여 의결권을 행사하지 못한다.	
(신 설)	부 칙 이 정관은 2026. 3. 26. 개최된 정기주주총회에서 승인한 날부터 시행한다. 다만 다음 각호의 개정 규정은 해당 호에서 정한 날부터 시행한다. 1. 제29조, 제30조의2, 제32조, 제34조의4, 제37조의2, 제40조 제3항, 제6항, 제7항, 제9항 : 2026. 7. 23. 2. 제30조 : 2026. 9. 10. 3. 제20조, 제26조 : 2027. 1. 1.	

다. 정관 변경 이력

정관변경일	해당주총명	주요변경사항	변경이유
2024년 03월 22일	제70기 정기주주총회	1. 사업목적 추가 - 통신판매중개업 2. 주주명부폐쇄 관련 규정 삭제 3. 배당정책 개선을 위한 관련 조문 변경 - 배당기준일을 주주총회의결권행사 기준일과 다른날로 정할 수 있도록 변경	1. 사업영역 확대에 따른 추가 2. 전자증권법 시행에 따라 주주명부 폐쇄기간이 필요하지 않은 현황 반영 3. 투자자가 배당액을 확인 후 주식투자 여부를 결정할 수 있도록 하고자 함
2023년 03월 24일	제69기 정기주주총회	1. 실질적인 이사회 운영을 위한 이사회소집통지 기한 변경(1일 전 → 7일 전) - 이사회 기일 및 안건을 1 주일 전에 통지'함으로써 각 이사가 충분한 안건 검토 후 이사회 참석 가능 2. 주주권익 보호를 위한 재무제표 승인 주체를 주주총회로 한정 - 이사회의 결의로 재무제표를 승인할 수 있는 조항을 삭제'함으로써 주주의 재무제표 승인 권한 보호	1. 지배구조 개선을 통한 ESG경영을 실천하고자 함 2. 주권보호를 통한 ESG경영을 실천하고자 함

※최근 3사업연도 기준

라. 사업목적 현황

구 분	사업목적	사업영위 여부
1	조미료 및 식품첨가물 제조업	영위
2	고기, 수산물, 과실, 채소, 가공 및 저장처리업	영위
3	동·식물성 유지 제조업	미영위
4	낙농제품 및 아이스크림 제조업	미영위
5	곡물 가공품 제조업	영위
6	전분 및 당류 제조업	영위
7	사료 제조업	영위
8	빵류 및 곡분과자 제조업	영위

9	설탕제조, 코코아제품 및 설탕과자 제조업	영위
10	국수, 라면 및 유사식품 제조업	영위
11	커피, 차류, 수프 및 균질화식품, 두부 및 유사식품, 건강보조용 액화식품 등 기타 식료품 제조업	영위
12	주정, 증류주 및 합성주, 발효주 및 탁주, 맥아 및 맥주 제조업, 도소매업 및 수출입업	영위
13	비알콜성 음료, 얼음 및 먹는샘물 제조업	영위
14	작물재배업, 축산업, 작물재배 및 축산복합농업, 조경수식재 및 농업·축산업관련 서비스업	미영위
15	인공씨감자 등 곡물 및 기타 식량작물, 채소, 화훼작물 및 종묘재배업	미영위
16	과실, 음료용 및 향신용 작물 등 재배업 및 시설작물재배업	미영위
17	관광농원 및 부대서비스 운영업	미영위
18	영림업 및 임업관련 서비스업	미영위
19	어로 어업, 양식 어업 및 어업관련 서비스업	미영위
20	가죽 제조업	미영위
21	기초 유기·무기화합물 제조업	영위
22	무기안료, 염료, 유연제 및 기타 착색제 제조업	미영위
23	비료 및 질소화합물 제조업	영위
24	합성고무 및 플라스틱물질 제조업	영위
25	의약품, 기타 화학제품, 의료용기기 제조업	미영위
26	도료, 인쇄잉크 및 유사제품 제조업	미영위
27	비누, 세정광택제 및 화장품 제조업	미영위
28	기록용 매체 및 관련화학제품 제조업	미영위
29	접착제 및 젤라틴 등 그 외 기타 화학제품 제조업	미영위
30	화학섬유 제조업	미영위
31	제1차, 건축용, 포장용, 기계장비 조립용 및 기타 플라스틱제품 제조업	미영위
32	유리 및 유리제품 제조업	미영위
33	일반도자기 및 내화요업제품 제조업	미영위
34	자동차부품 제조업	미영위
35	지반조성 공사업	미영위
36	토목시설물, 주거·비주거용 건물 건설업	미영위
37	토목시설물 건설관련 전문 공사업	미영위
38	건물 축조관련 전문 공사업	미영위
39	건물설비 설치 공사업	미영위
40	전기 및 통신 공사업	미영위
41	도장, 도배 및 내장, 유리 및 창호, 기타 건축마무리 공사업	미영위
42	건설장비 운영업	미영위
43	원유 및 천연가스 채굴 및 관련 서비스업	미영위

44	석회석 및 점토광업, 석재, 쇄석 및 모래자갈 채취업	미영위
45	자동차 수리업	미영위
46	상품중개업, 음·식료품 및 담배, 가정용품, 건축자재 및 철물, 기계장비 및 관련 용품, 기타 등 일반도매업	영위
47	통신판매업 등 무점포, 가전제품, 가구 및 가정용품 등 소매업, 종합소매업, 음·식료품 및 담배 등 기타 일반소매업	영위
48	개인 및 가정용품 수리업	미영위
49	숙박업 및 음식점업	미영위
50	소포 송달업 및 도로화물 운송업	미영위
51	화물취급업 및 창고업	영위
52	육상, 수상 운송지원 서비스 등 그 외 기타 운송관련 서비스업	영위
53	부동산 임대, 공급, 관리 중개 및 감정업	영위
54	자연과학, 인문 및 사회과학 연구개발업	영위
55	시장조사 및 경영상담, 건축기술 및 엔지니어링서비스, 전문디자인, 광고업 등 기타 전문, 과학 및 기술 서비스업	미영위
56	의료업 및 사회복지사업, 교육 서비스업	미영위
57	위생 및 유사 서비스업	미영위
58	경기장, 골프장 및 스키장, 기타 운동시설 운영업	미영위
59	미용, 욕탕 및 유사 서비스업 등 그 외 기타 서비스업	미영위
60	생명공학 관련사업	영위
61	전자상거래 및 인터넷 관련사업	영위
62	벤처 관련사업	미영위
63	포장 및 충전업	영위
64	첨단 아이디어 개발사업	미영위
65	곡물 등 대량생산기술 및 식품조직배양 플랜트 수출입업 및 판매업	미영위
66	화력발전업, 기타 발전업 및 신재생에너지 생산 및 공급사업	영위
67	바이오가스 제조 및 공급업	영위
68	증기, 냉온수 및 공기조절 공급업	영위
69	지정외 폐기물의 수집, 운반, 처리 및 폐기물을 활용한 재생연료 제조업	영위
70	폐수처리, 대기오염 방지시설의 설치 및 유지 관리업	미영위
71	환경관리시설 운영업	미영위
72	단체급식 사업	미영위
73	외식 컨설팅 사업	영위
74	식음료품 수출입업	영위
75	소프트웨어 및 시스템 개발과 용역제공업	영위
76	도시락 및 식사용 조리식품 제조업	영위
77	식품, 식음료, 식자재의 제조, 가공, 운반, 소분 판매업	영위

78	통신판매중개업	영위
79	전 각항의 관련사업에 대한 일체의 부대사업	영위

1. 사업목적 변경 내용

구분	변경일	사업목적	
		변경 전	변경 후
추가	2026년 03월 26일	-	79. 지식재산권 등 무형자산의 취득, 관리, 라이선스 및 판매업

※ 2026년 3월 26일에 개최되는 제72기 주주총회 안건에 포함되어 있습니다.

2. 변경 사유
가. 변경 취지 및 목적, 필요성
- 사업영역 확장

나. 사업목적 변경 제안 주체(예 : 이사회, 소수주주(주주제안) 등)
- 이사회

다. 해당 사업목적 변경이 회사의 주된 사업에 미치는 영향 등
- 해당없음

3. 정관상 사업목적 추가 현황표

구 분	사업목적	추가일자
1	79. 지식재산권 등 무형자산의 취득, 관리, 라이선스 및 판매업	2026년 03월 26일

가. 그 사업 분야(업종, 제품 및 서비스의 내용 등) 및 진출 목적
무형 자산(지적재산권 등) 판매 및 라이선스업
사업 영역 확장을 통한 수익 구조 개선, 미래 성장동력 확보, 글로벌 제조업체와의 전략적 파트너쉽 구축

나. 시장의 주요 특성・규모 및 성장성
당사가 진출하고자 하는 사업의 주요 고객은 계열사 및 해외 제조사로, 사업 목적의 매출 구조가 계열사 및 특정 제품의 매출과 연계되어 있어 시장의 규모 및 성장성은 매출 구조 내에서 제한적일 수 있습니다.

다. 신규사업과 관련된 투자 및 예상 자금소요액(총 소요액, 연도별 소요액), 투자자금 조달원천, 예상투자회수기간 등
신규 지적재산권 획득을 위한 연구개발비 외 추가적인 투자 자금 소요는 없을 것으로 예상됩니다.

라. 사업 추진현황(조직 및 인력구성 현황, 연구개발활동 내역, 제품 및 서비스 개발 진척도 및 상용화 여부, 매출 발생여부 등)
지속적인 연구 개발 및 License-out에 적합한 해외 제조업체 모색/발굴을 통해 로열티 수익 확보에

주력할 것이며 세부 내용은 당사의 영업기밀에 해당되어 기재를 생략합니다.

마. 기존 사업과의 연관성
당사 기존 사업인 제조업 관련 무형 자산 및 노하우에 대한 로열티 사업으로, 기존 사업과 연관성이 있습니다.

바. 주요 위험
해당 사업의 매출 구조가 특정 제품 및 계열사의 매출과 연계되어 있어, 특정 제품 및 계열사 매출액의 변동성에 영향을 받을 수 있습니다.

사. 향후 추진계획
계열회사의 로열티 수수료 외 글로벌 제조업체와의 전략적 파트너쉽 구축으로 당사 제품군 라이선스 사업을 검토 및 추진할 예정입니다.

아. 미추진 사유
해당 사항 없습니다.

II. 사업의 내용

1. 사업의 개요

당사의 사업부문은 식품 및 소재 사업 부문으로 구성되어 있습니다. 식품사업은 국내 대표적인 종합 식품 브랜드인 '청정원'을 중심으로 '순창고추장' 등 전통 장류부터 '미원' 등의 조미료류, 식초, 액젓 등의 농수산식품, 서구식품, 육가공식품, 냉동식품, 편의식품(안주야, 호밍스 등) 등을 생산 판매하고 있습니다. 또한 국내 대표적인 김치 브랜드인 '종가'를 중심으로 맛김치, 포기김치, 총각김치 등의 김치류 및 반찬류, 두부류 등의 신선식품을 생산, 판매하고 있습니다. 소재사업은 국내 최대의 전분 및 전분당 생산규모를 보유한 전분당 사업과 MSG, 핵산, 아스파탐, L-페닐알라닌, 라이신, 아르기닌, 트립토판 등을 생산하는 바이오 사업으로 구성됩니다. 또한 주요 종속회사로는 인도네시아 지역에서 전분당, 조미료 사업을 영위하는 PT DAESANG INGREDIENTS INDONESIA, 베트남 지역에서 식품 및 소재사업을 영위하는 DAESANG VIETNAM, 국내에서 소스 및 추출농축류, 김 사업을 영위하는 대상푸드플러스(주)가 있습니다. 또한, 잼류 및 커피사업을 영위하는 (주)대상다이브스가 있습니다. 조미료 및 식품첨가물 및 가공식품 판매업을 영위하는 DAESANG AMERICA INC. 있습니다.

2025년 말, 연결 매출액은 4조 4,013억이며, 식품부문 매출액이 3조 8,172억(86.7%), 소재부문 매출액이 1조 4,605억(33.2%), 연결조정이 -8,764억(-19.9%)으로 구성되어 있습니다. 대상㈜별도 부문의 세부 품목별 매출액 및 주요 제품의 가격변동 추이는 아래의 주요 제품,서비스 등 을 참고하여 주시기 바랍니다.

또한, 대상㈜ 연결 부분의 매출액은 수출 20.1%, 내수 79.9%로 이루어져 있으며 PT DAESANG INGREDIENTS INDONESIA는 수출 27.0%, 내수 73.0%로 이루어져 있고, DAESANG VIETNAM의 매출액은 수출 3.1%, 내수 96.9%로 이루어져 있고, 대상푸드플러스(주)의 매출액은 100% 내수로 이루어져 있습니다. (주)대상다이브스의 매출액은 수출 1.3%, 내수 98.7% 로 이루어져 있습니다. DAESANG AMERICA INC.의 매출액은 수출 11.9%, 내수 88.1%로 이루어져 있습니다.

당사는 시장의 선도적 지위를 구축하기 위하여 신성장 카테고리의 육성, 전략제품의 시장지위 강화, 제품 포트폴리오 최적화를 통하여 제품 역량을 강화하고 있습니다. 채널별 역량 강화를 위하여 부문별 책임경영을 기반으로 대리점/온라인 채널 역량강화, B2B 시장 확대 등의 전략을 실행하고 있으며, 해외사업 강화를 위하여 글로벌 전략 기능을 강화하고 해외 제조 거점의 현지 사업을 확장하고 있습니다. 또한 미래 성장동력 발굴을 위하여 신사업/신제품 성공을 위한 제품개발 프로세스 개선 및 기초소재 연구 개발 역량을 강화하고 있으며 이를 위한 마케팅, R&D, 전략 인재에 대한 육성을 강화하고 있습니다. 식품사업부문의 주요 매출처로는 이마트, 농협하나로마트 등의 대형할인점 및 B2B, 쿠팡 등의 이커머스와 거래하고 있습니다. 소재사업부문에서는 국내외의 주요 음료 및 제과 등의 식품업계와 제약, 사료, 화장품, 기타산업 등 다양한 산업의 업체들과 거래를 하고 있습니다.

2. 주요 제품 및 서비스

(1) 연결회사의 주요 제품의 내용
<식품사업>
1996년부터 도입한 국내 대표적인 종합 식품 브랜드인 '청정원'을 중심으로 '순창고추장', '햇살담은

간장' 등 전통 장류부터 '미원', '감치미' 등의 조미료류, 식초, 액젓 등의 농수산식품, 서구 식품, 육가공 식품, 냉동식품, 온라인 전용 브랜드 '집으로ON' 등을 생산 판매하고 있습니다. 1987년부터 도입한 국내 대표적인 브랜드인 '종가'은 글로벌 김치 브랜드 '종가'와 별도 운영해 왔지만, 일관적인 글로벌 커뮤니케이션 활동을 전개하기 위하여 2022년 '종가(JONGGA)'로 브랜드를 통합하였고, '종가' 브랜드를 통하여, 한국의 정통 김치를 중국, 미국, 유럽, 베트남 등 생산기지를 구축하여 생산, 판매하고 있습니다. 한편 2021년 HMR편의식 브랜드 '호밍스'를 론칭하여 국·탕·찌개, 야식, 냉동밥 등의 가정용 편의식을 생산 판매하고 있습니다. 또한 2019년에 B2B 식자재 유통사업의 합병으로 농산물, 수산물, 축산물, 해외소싱 등에 대해 경쟁력 있는 상품 소싱을 진행하고 있으며 이를 기반으로 B2B 시장에서의 지위 확대를 목표로 하고 있습니다.

PT DAESANG INGREDIENTS INDONESIA[구 PT MIWON INDONESIA]는 MSG를 기반으로 한 조미료와 전분당 사업, 그리고 글루타민, 시트룰린 등 아미노산사업을 영위 하고 있습니다. 조미료 제품은 Miwon, Bio Miwon, IndoRasa, Miwon Plus 브랜드와, Orgami 액상 비료 브랜드를 생산·판매하고 있습니다.

또한, DAESANG VIETNAM[구 MIWON VIETNAM]은 1996년 MIWON 브랜드를 통해 MSG사업에 진출한 이래, 종합식품회사로 도약하기 위해 베트남에서 가장 일반적인 종합 조미료 사업과 더불어 전분당 사업 등 소재 사업을 영위하고 있습니다. 또한, 식품사업부문은 김, 소스, 떡볶이 사업을 집중적으로 확대하여, 가공식품 시장을 선도하고 있습니다.

또한 글로벌 식품사업 확대를 위하여 중국에서 2020년 신규 공장 운영을 시작하였으며, 일본에서는 2023년 현지 자회사를 통해 식품 제조업체를 인수하였습니다. 미국에서는 2022년 LA 공장 완공 및 2023년 현지 식품 제조업체를 인수하여 기존 법인의 현지 제조 기반 확대 및 신규 법인의 제조 인프라를 활용한 김치, 편의식, 소스, 고추장 등 다양한 K-Food의 현지 생산을 확대하고 있습니다. 이로 인한 매출 확대가 예상됩니다. 한편 2023년 폴란드 현지 업체와 합작법인을 설립하였으며, 향후 김치 공장 건설을 통해 유럽 시장을 적극 공략할 계획입니다. 2023년에는 호주 법인을 설립하여, 신규 시장 개척 및 현지 제조 역량을 활용한 사업을 확대해 가고 있습니다.

더불어, 포장김치 부문에서 독보적인 브랜드로 자리 잡은 '종가' 김치는 미주와 유럽 아시아 등 세계 60여 개국에서 판매되고 있습니다. 특히 한국 김치 수출량의 55% 이상(2025년 기준)을 차지하고 있으며, 국내 김치 최초로 할랄(HALAL) 인증과 코셔(KOSHER) 인증을 받았습니다. 이외 당사의 해외법인을 통하여 김치류, 장류, 라면, 편의식, 육가공류, 김류, 소스류 등 다양한 제품을 제조, 유통, 판매하고 있습니다.

대상푸드플러스㈜[구 ㈜정풍]은 추출·농축 기술을 기반으로 소스 및 추출농축류, 분말류 사업을 영위하고 있으며, 추가로 "김"사업 영역까지 확장해 글로벌 시장 개척 및 신규 시장 확장을 통한 지속성장 가능한 사업 기반을 구축하고자 합니다. 또한 ㈜대상다이브스[구 대상에프앤비㈜]는 기존 잼, 차, 커피 제조 사업 외에도 카페 부자재 온라인 사업을 추가하여, 제조, 판매 노하우에 유통경쟁력을 통합한 카페 자재 토탈 솔루션 기업으로 사업을 확장하고 있습니다. 더불어 육가공 사업의 전문성 강화 및 확대를 위해 2021년 햄, 소시지, 베이컨 등을 전문적으로 제조하는 대상델리하임㈜를 설립하여 운영하고 있습니다.

DAESANG AMERICA INC.는 김치, 고추장/소스, 김, 편의식 등 가공식품 및 MSG, 아미노산 등 식품 및 사료 소재를 판매하고 있으며, 식품 사업은 JONGGA, O'FOOD, CHUNG JUNG ONE 등의 브랜드를 판매하고 있습니다.

< 소재사업 >
전분당 사업은 국내 최대의 전분 및 전분당 생산규모를 보유하고 있으며, 옥수수를 가공하여 제빵, 제과, 가공식품 원료로 사용되는 일반 전분류와 제지, 섬유, 특수식품 등에 사용되는 변성전분류, 그리고 과당, 물엿, 저감미당, 포도당 등 감미부여 당류, 기능성 추가한 올리고당 및 덱스트린 등 각종 제품을 생산하고 있습니다. 또한 미래시장을 선점하기 위해 신규 기능성 제품을 꾸준히 개발해 나가고 있습니다.

바이오 부문은 MSG, 라이신, 핵산, 아스파탐, L-페닐알라닌, L-글루타민, L-아르기닌, L-히스티딘, L-트립토판 등의 사업을 영위하며, 전 세계 시장에 공급하고, 다양한 제품 Line up을 통해 생활용품, 건강식품, 의약 원료 등의 사용 영역 확대를 통해 고객의 Needs에 부합하고 있습니다.

필수아미노산 중 하나인 라이신 및 기능성 사료용 아미노산(L-아르기닌, L-트립토판 등)은 발효기술을 바탕으로 제조하여 세계 사료업계에 공급하고 있습니다. 라이신 및 기능성사료용 아미노산은 가축의 성장에 반드시 필요한 필수아미노산입니다.

PT DAESANG INGREDIENTS INDONESIA는 옥수수를 원재료로 한 전분당 제품인 옥수수 전분 및 고과당, 액당, 저감미당, 부제품을 제조 및 판매하고 있습니다. DAESANG VIETNAM은 한국 최대의 전분 및 전분당 생산규모를 보유하고 있는 모기업 대상의 노하우를 바탕으로, 2005년 전분당 사업을 시작한 이래, 일반/변성전분, 물엿을 생산 판매하고 있으며, 특히 물엿은 뛰어난 기술력을 무기로 사업을 전개하고 있습니다. DAESANG AMERICA INC.의 소재 사업은 MIWON, SEWON, NAMINO 등의 브랜드를 판매하고 있습니다.

(2) 연결회사의 주요 제품등의 현황
(가) 사업부문별

(기준일 : 2025년 12월 31일) (단위 : 백만원)

사업부문	회사명	매출유형	품 목	구체적용도	주요상표등	매출액(비율)
식품	대상(주)	제품 상품	조미료류, 장류, 종합양념류, 냉동식품류, 육가공류, 건강식품류, 신선식품류, 물류 외	조미료, 식품첨가물, 김치류 반찬류, 물류대행 등	청정원, 미원, 종가 등	3,817,220(86.7%)
	PT DAESANG INGREDIENTS INDONESIA, DAESANG VIETNAM, 대상푸드플러스(주), (주)대상다이브스, DAESANG AMERICA INC. 외	제품,상품	조미료 외	조미료, 액상비료, 식품가공산업원료,	MIWON, BIO MIWON, IndoRasa, JONGGA 등	
소재	대상(주) PT DAESANG INGREDIENTS INDONESIA, DAESANG VIETNAM, DAESANG AMERICA INC. 외	제품	전분, 당, 라이신, 바이오류	식품가공산업원료, 사료첨가제 등	-	1,460,452(33.2%)
조정및제거	-	-	-	매출 조정 등	-	-876,367(19.9)
합계	-	-	-	-	-	4,401,305(100.0)

(나) 대상(주) 별도 품목별 매출액 현황

(기준일 : 2025년 12월 31일) (단위 : 백만원)

회사명	품목	금액	비중
대상(주)	조미료류	275,792	8%
	장류	268,822	8%
	서구식품	593,360	17%
	육가공	232,205	7%
	편의식품	212,312	6%
	신선식품	538,443	15%
	유통	393,666	11%
	기타	67,841	2%
	소재류	946,415	26%
	총합	3,528,856	100%

(3) 주요제품의 가격변동추이

(기준일 : 2025년 12월 31일) (단위: 원, Rp, VND)

사업부문	회사명	품 목		제72기	제71기	제70기	통화
		종류	단위				
식품	대상(주)	감칠맛미원	1kg	22,480	22,000	22,000	KRW
		한우 감치미	300g	8,800	8,800	8,800	KRW
		(현미)찰고추장	3kg	49,750	47,000	47,000	KRW
		재래식안심生된장	2.8kg	22,900	21,600	21,600	KRW
		자연숙성조림간장	840ml	7,580	7,580	7,180	KRW
		순창쌈장	500g	5,600	5,400	5,400	KRW
		시원깔끔포기김치(*1)	2.8kg	31,300	36,900	34,800	KRW
		국산콩두부(부침)	300g	4,050	4,050	4,050	KRW
	PT DAESANG INGREDIENTS INDONESIA	MSG	1kg	28,669	28,975	30,679	IDR
	대상푸드플러스(주)	마른김(재래김)	속	6,741	9,112	5,007	KRW
		초단맛장소스	2.23kg	3,000	3,000	2,975	KRW
	DAESANG VIETNAM	MSG	1kg	50,733	50,830	50,174	VND
		종합조미료	1kg	28,458	28,821	29,010	VND
소재	대상(주)	전분당	1ton	715,000	650,000	775,000	KRW
		라이신	1kg	2,509	2,214	2,009	KRW
	DAESANG VIETNAM	일반전분	1kg	11,955	13,580	12,941	VND
	PT DAESANG INGREDIENTS INDONESIA	전분당	1kg	5,915	6,308	6,418	IDR

(*1) 시원깔끔포기김치는 72기 사업보고서부터 3.3kg → 2.8 kg 단위가 변경되었습니다.

(가) 가격산출기준
당사의 가격산출기준은 연간 소매가를 단순평균한 가액입니다.

(나) 주요 가격변동원인
당사 및 종속회사의 주요 가격변동요인은 원재료 가격변동 및 생산비용 증가에 따른 원가상승과 글로

벌 시장 공급 및 수요에 따른 가격 변동 입니다.

3. 원재료 및 생산설비

(1) 주요 원재료에 관한 사항
가. 주요 원재료 현황

(단위: 백만원, %)

사업부문	회사명	매입유형	품 목	구체적용도	제72기 (비율)	제71기 (비율)	제70기 (비율)	비 고
식품	대상(주)	원재료	고추	제조	24,579(4.0)	23,287(3.7)	10,795(1.7)	안동,정읍 고추중매인 외
		원재료	배추, 절임배추	제조	82,058(13.3)	63,546(10.0)	76,167(12.3)	-
	DAESANG VIETNAM	원재료	DGA	제조	9,053(1.5)	23,151(3.7)	29,826(4.8)	대상(주)
	PT DAESANG INGREDIENTS INDONESIA	원재료	포도당 등(*1)	제조	20,204(3.3)	24,161(3.8)	-	Heilongjiang J.B 외
		원재료	PP/PET	제조	1,300(0.2)	1,413(0.2)	1,362(0.2)	Panverta 외
	대상푸드플러스(주)	원재료	물김	제조	10,067(1.6)	10,255(1.6)	7,995(1.3)	수협위판장
		원재료	우사골	제조	2,311(0.4)	2,242(0.4)	2,673(0.4)	대상네트웍스
	(주)대상다이브스	원재료	딸기	제조	8,417(1.4)	13,570(2.1)	11,105(1.8)	-
		원재료	커피(생두)	제조	47,280(7.7)	26,857(4.2)	30,160(4.9)	-
소재	대상(주)	원재료	옥수수	제조	257,115(41.6)	310,436(48.9)	235,564(38.0)	COFCO, POSCO 외
		원재료	당밀	제조	1,578(0.3)	2,573(0.4)	15,765(2.8)	-
		원재료	포도당(*2)	제조	57,000(9.2)	70,919(10.1)	20,881(3.7)	MV. GLOBAL STAR 외
	DAESANG VIETNAM	원재료	전분	제조	11,995(1.9)	16,771(2.7)	11,613(1.9)	-
	PT DAESANG INGREDIENTS INDONESIA	원재료	옥수수	제조	84,327(13.6)	116,047(18.3)	109,916(17.7)	CJIA

※ 작성기준일은 2025년 12월 31일이며 원재료 중 옥수수는 통관기준을 적용하였으며 상기 원재료 현황은 실구매기준으로 작성하였습니다.
※ 적용 환율 : 각 보고기간 종료일의 서울외국환중개 고시 환율을 적용하였습니다.
(*1) PT DAESANG INGREDIENTS INDONESIA의 원당의 경우, 포도당 등으로 대체되었습니다.
(*2) 대상(주)의 원당의 경우, 포도당으로 대체되었습니다.

나. 주요 원재료의 가격변동추이

(단위: 원)

부문	회사명	품 목	제72기	제71기	제70기
식품	대상(주)	고추-(KG)	16,065	17,403	16,181
		배추-(KG)	593	663	558
		절임배추-(KG)	1,807	1,720	1,694
	DAESANG VIETNAM	DGA-내수/수입(톤)	1,498,860	1,616,713	1,720,093
	PT DAESANG INGREDIENTS INDONESIA	포도당-수입(톤)	751,889	752,141	-
	대상푸드플러스(주)	물김(KG)	1,485	2,085	1,177
		우사골(KG)	1,569	1,811	2,014
	(주)대상다이브스	커피생두	9,904	6,013	5,465
소재	대상(주)	옥수수-수입(톤)	370,355	390,090	415,071
		포도당-수입(톤)	664,295	697,534	660,108

	DAESANG VIETNAM	옥수수전분-(톤)	560,865	634,236	551,585
	PT DAESANG INGREDIENTS INDONESIA	옥수수-수입(톤)	381,931	387,403	415,168

※ 작성기준일은 2025년 12월 31일이며, 각 보고기간 종료일 서울외국환중개 고시 환율을적용하였습니다.

(2) 생산 및 설비에 관한 사항
가. 생산능력 및 생산능력의 산출근거

① 생산능력

(기준일 : 2025년 12월 31일) (단위: 톤,속)

사업부문	회사명	품 목	사업소	제72기 연간	제71기 연간	제70기 연간
식품	대상(주)	미원	군산	16,610	16,610	16,610
		고추장, 된장, 간장,액젓류외	순창	136,442	136,442	136,442
		마요네즈, 맛나, 감치미외	기흥	42,006	42,006	42,006
		양념소스류, 육가공캔외	천안	44,326	44,326	44,326
		식초류, 당류, 향신료	오산	92,092	92,092	92,092
		김치류	횡성	35,280	35,280	28,800
		김치류	거창	22,245	22,245	19,269
		냉동구이류외	단양	6,096	6,096	6,096
		두부, 콩담백면	구미	12,036	12,036	12,036
	DAESANG VIETNAM	MSG	베치	40,000	40,000	40,000
	PT DAESANG INGREDIENTS INDONESIA	MSG	수라바야	85,220	85,220	82,000
	대상푸드플러스(주)	사골육수 외 (*2)	풍세	29,119	29,119	29,119
		마른김	목포	1,951,560	1,951,560	1,951,560
	(주)대상다이브스	잼/차류외	논산	6,300	6,300	6,300
		커피가공품외	이천	16,100	16,100	16,100
소재	대상(주)	전분,물엿	군산	792,000	792,000	792,000
		아미노산 제품류	군산	11,158	13,071	12,812
		라이신 등(*1)	군산	87,375	87,615	76,858
	DAESANG VIETNAM	물엿	떠이닝	42,000	42,000	42,000
	PT DAESANG INGREDIENTS INDONESIA	전분, 물엿	수라바야	330,000	330,000	330,000

(*1) 2023년부터 군산 라이신 공장은 라이신과 기타 아미노산 제품을 병행 생산하여 생산능력이 일부 변동하였습니다.
(*2) 대상푸드플러스(주)의 풍세공장의 CAPA, 생산실적, 가동률은 제조 기준으로 변경하여 작성하였습니다.

② 생산능력의 산출근거
(가) 산출방법 등

* 산출기준

생산공장 CAPA기준
* 산출방법
일일생산량 × 월생산일수 × 해당기간월수

(나) 평균가동시간
- 나. 생산실적 및 가동률 _ (2) 당기의 가동률을 참고.

나. 생산실적 및 가동률
(1) 생산실적

(기준일 : 2025년 12월 31일) (단위: 톤,속)

사업부문	회사명	품 목	사업소	제72기 연간	제71기 연간	제70기 연간
식품	대상(주)	미원	군산	12,312	12,697	12,831
		고추장, 된장, 간장,액젓류외	순창	96,048	95,647	95,101
		마요네즈, 맛나, 감치미외	기흥	37,485	37,372	37,382
		양념소스류, 육가공캔외	천안	42,463	42,344	39,517
		식초류, 당류, 향신료	오산	47,607	50,386	49,859
		김치류	횡성	40,643	43,217	42,440
		김치류	거창	30,184	30,253	26,143
		냉동구이류외	단양	4,891	5,000	5,610
		두부, 콩당백면	구미	11,902	12,827	11,976
	DAESANG VIETNAM	MSG	베치	17,715	23,108	26,726
	PT DAESANG INGREDIENTS INDONESIA	MSG	수라바야	74,828	75,431	72,866
	대상푸드플러스(주)	사골육수 외	풍세	22,876	19,007	18,288
		마른김	목포	2,143,826	2,093,532	2,077,440
	(주)대상다이브스	잼/차류외	논산	4,604	5,076	5,401
		커피가공품외	이천	6,685	7,162	7,515
소재	대상(주)	전분, 물엿	군산	682,139	742,657	703,799
		아미노산 제품류	군산	9,228	10,406	8,004
		라이신 등(*1)	군산	89,677	88,155	65,695
	DAESANG VIETNAM	물엿	떠이닝	25,532	28,206	23,670
	PT DAESANG INGREDIENTS INDONESIA	전분, 물엿	수라바야	243,450	283,160	257,660

(*1) 2023년부터 군산 라이신 공장은 라이신과 기타 아미노산 제품을 병행 생산하였습니다.

(2) 당기의 가동률

(기준일 : 2025년 12월 31일) (단위: %)

사업부문	회사명	매출유형	평균가동률(%)
식품	대상(주)	미원	74.1
		장 류	70.4
		서구식품류외	89.2
		소스류 및 육가공	95.8
		식초 및 당류	51.7
		김치류(횡성)	115.2

		김치류(거창)	135.7
		냉동구이류외	80.2
		두부, 콩담백면	98.9
	DAESANG VIETNAM	MSG	44.3
	PT DAESANG INGREDIENTS INDONESIA	MSG	78.6
	대상푸드플러스(주)	사골육수 외	76.9
		마른김	109.9
	(주)대상다이브스	잼/차류외	73.1
		커피가공품외	41.5
소재	대상(주)	전분, 물엿	86.1
		아미노산 제품류	82.7
		라이신 등	102.6
	DAESANG VIETNAM	물엿	60.8
	PT DAESANG INGREDIENTS INDONESIA	전분, 물엿	73.8

다. 생산설비의 현황
당사 및 연결대상 회사의 생산에 중요한 시설 등으로는 토지, 설비자산, 기타의 유형자산 및 건설중인자산 등이 있습니다. 세부현황은 아래표를 참조하시기 바랍니다.

당기 및 전기의 유형자산의 변동내역은 다음과 같습니다.

(당기) (단위: 백만원)

구분	기초	취득 및 자본적지출	처분 및 폐기	대체(*1)(*2)	감가상각비	사업결합 (주석35)	환율변동	손상	당기말
토지	291,633	1,402	(12)	(12,852)	-	1,618	(182)	-	281,607
설비자산	839,869	56,821	(1,132)	25,949	(105,011)	5,992	(10,980)	(1,683)	809,825
기타의유형자산	44,874	15,987	(133)	3,989	(15,310)	545	(517)	(10)	49,425
건설중인자산	25,105	65,643	(23)	(32,945)	-	270	(3,723)	-	54,327
합계	1,201,481	139,853	(1,300)	(15,859)	(120,321)	8,425	(15,402)	(1,693)	1,195,184

(전기) (단위: 백만원)

구분	기초	취득 및 자본적지출	처분 및 폐기	대체(*1)	감가상각비	환율변동	손상
토지	290,473	-	(62)	-	-	1,222	-
설비자산	703,321	51,951	(786)	162,817	(98,667)	21,237	(4)
기타의유형자산	32,432	17,133	(708)	7,336	(12,018)	699	-
건설중인자산	106,538	85,817	(80)	(170,335)	-	3,165	-
합계	1,132,764	154,901	(1,636)	(182)	(110,685)	26,323	(4)

(*1) 당기 중 유형자산에서 무형자산으로 95백만원(전기: 89백만원)이 대체되었으며,유형자산에서 투자부동산으로 대체된 금액은 18,144백만원입니다(전기: 2백만원).
(*2) 전기말 현재 연결기업은 식품사업 육성을 위한 신규 생산기지 부지확보를 목적으로 3,462백만원의 매입확약금을 지급하고 이를 선급금으로 인식하였습니다. 당기 중 토지분양계약이 체결됨에 따라 동 선급금은 건설중인자산으로 대체되었습니다 (취득예정일자 : 2028년 12월 31일).

※ 담보제공자산
당기말 현재 연결기업의 담보제공자산의 내역은 다음과 같습니다.

(단위: 백만원)

담보제공자산	장부금액	담보 설정금액	관련 계정과목	관련 금액	담보권자
유형자산 사용권자산	381,793	462,975	단기차입금(USANCE)	23,856	한국산업은행
			단기차입금(원화)	17,000	
			유동성장기차입금	9,600	
			장기차입금(원화)	70,200	
			단기차입금(원화)	3,000	농협은행
			유동성장기차입금	1,200	
			장기차입금	4,800	
			단기차입금(원화)	6,000	한국농수산식품유통공사
			수입신용장한도	430	우리은행
			단기차입금(원화)	6,000	
			정부보조금	3,592	목포시
			단기차입금(외화)	2,048	중국은행
단기금융상품	24,537	24,537	매입채무	200	㈜동서
			단기차입금(원화)	22,502	한국농수산식품유통공사
			단기차입금(외화)	1,835	하나은행
주식	1,261	1,261	유동성장기차입금	515	주택도시보증공사
합계	407,591	488,773		172,778	

라. 투자현황
2025년 말 당사의 투자집행실적은 다음과 같습니다.

(당기말) (단위: 백만원, 백만Rp,백만VND)

사업부문	회사명	구 분	투자 기간	투자대상자산	투자효과	투자액	비 고
식품	대상(주)	신설	진행중	건물, 기계장치, 공기구와 비품 등	생산능력증대 및 물류망 확충	4,004	KRW
		증설	진행중	건물, 기계장치 등	생산 및 물류 CAPA 증대	21,644	KRW
소재	대상(주)	경상투자	진행중	건물, 기계장치, 공기구와 비품 등	생산효율성 증대	60,300	KRW
주요 종속회사	PT DAESANG INGREDIENTS INDONESIA	경상/증설	진행중	건물, 기계장치, 공기구와 비품 등	생산성 향상	71,937	IDR
		경상/신설	진행중	건물, 기계장치, 공기구와 비품 등	생산성 향상	35,636	IDR
	DAESANG VIETNAM	경상투자	진행중	건물, 기계장치, 공기구와 비품 등	노후교체 및 공정/작업환경 개선 등	19,398	VND
	대상푸드플러스(주)	신설/경상	진행중	건물, 기계장치, 공기구와 비품 등	생산성 향상	1,864	KRW
	(주)대상다이브스	신설	진행중	기계장치 등	생산성 향상	2,486	KRW

4. 매출 및 수주상황

(1) 매출에 관한 사항
가. 매출실적

(단위: 백만원)

사업부문	회사명	매출유형	품 목		제72기 연간	제71기 연간	제70기 연간
식품	대상(주)	제품 상품	장류, 조미료등	수출	229,018	288,391	257,919
				내수	1,739,381	2,210,383	2,175,604
				소계	1,968,399	2,498,774	2,433,523
	Daesang Vietnam	제품 상품	조미료, 소스류 등	수출	2,578	2,053	1,727
				내수	142,442	111,684	96,483
				소계	145,020	113,737	98,210
	PT Daesang Ingredients Indonesia	제품 상품	MSG 등	수출	70,707	71,205	75,120
				내수	109,000	111,206	118,738
				소계	179,707	182,411	193,858
	대상푸드플러스㈜	제품 상품	소스류	수출	-	-	-
				내수	90,528	89,670	78,163
				소계	90,528	89,670	78,163
	㈜대상다이브스	제품 상품	잼류, 커피류 등	수출	2,598	2,108	2,933
				내수	191,250	166,647	153,955
				소계	193,848	168,755	156,888
	Daesang America Inc.	상품	김치, 고추장 등	수출	518	18	329
				내수	142,325	139,157	118,575
				소계	142,843	139,175	118,904
	기타	-	-	-	1,096,875	421,786	419,947
소재	대상(주)	제품 상품	바이오,전분류 등	수출	394,422	474,693	403,572
				내수	339,234	511,553	557,842
				소계	733,656	986,246	961,414
	Daesang Vietnam	제품 상품	물엿, 전분류 등	수출	2,855	7,736	12,535
				내수	29,443	34,046	35,106
				소계	32,298	41,782	47,641
	PT Daesang Ingredients Indonesia	제품 상품	전분류 등	수출	19,161	10,038	9,151
				내수	133,839	148,918	126,793
				소계	153,000	158,956	135,944
	Daesang America Inc.	상품	MSG, 아미노산 등	수출	24,366	5,077	3,401
				내수	41,274	47,003	37,891
				소계	65,640	52,080	41,292
	기타	-	-	-	475,858	179,679	126,388
조정(*1)	-	-	-	-	(876,367)	(777,916)	(704,678)
합계	-	-	-	-	4,401,305	4,255,135	4,107,494

(*1) 사업부문 조정은 종속회사 매출 및 내부 거래 제거금액을 포함하고 있습니다.
※ 일부 해외사업구조의 개편으로 연결회사의 사업부문별 정보가 재작성되었습니다.

나. 판매경로와 판매방법
(1) 판매조직
식품사업의 판매조직은 식품BU의 영업본부, Global영업부 / 제주CIC / 유통CIC의 축산유통사업부로 조직되어 있습니다.
소재사업의 판매조직은 전분당사업본부의 영업본부 /BIO사업본부의 Global영업본부 / Specialty 사업부로 조직되어 있습니다.

(2) 판매경로
<식품>

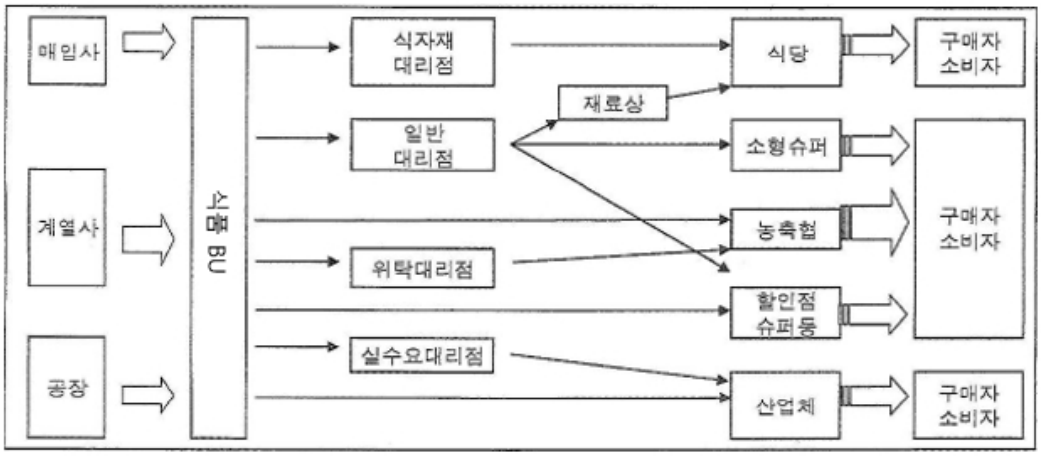

<소재>
소재사업은 B2B 위주의 직거래 및 도매(대리점)의 판매경로를 가지고 있습니다.

(3) 판매방법 및 조건

사업부문	판매방법	판매 조건
식품	도매(대리점) : 37.5% 직거래 : 62.5%	수출 - L/C 결제, T/T 결제 내수 - 현금 및 외상판매
소재	도매(대리점) : 23.0% 직거래 : 77.0%	

※ 판매방법 : 매출액 기준
판매조건 : 결제유형 기준

<식품>
당사 도매(대리점) 판매의경우 식품사업 전체 매출 중 37.5%의 비중을 차지하고 있으며, 당월 매출분에 대해 당월말 전액 현금 수금을 원칙으로 매출이 이루어지고 있습니다. 직거래 매출비중은 전체 매출액 대비 62.5%이며, 일부 거래처의 특성상 전자어음 및 CMS어음 등으로 결제를 진행하고 있습니다. 또한, 거래처의 담보확보 및 담보증액을 통하여 만약에 발생할 수 있는 부도위험 및 불량채권 발생율을 최소화하는데 주력하고 있습니다.

<소재>
소재사업은 제품을 생산하여 수출 53%, 내수 47%로 매출이 이루어 지고 있습니다. 내수는 B2B 위주의 직거래 및 도매(대리점)의 판매경로를 가지고 있으며, 직거래 77%, 대리점 23%로 매출이 이루어지고 있습니다.

※ 주요 종속회사의 판매조직, 판매경로 및 판매방법
(1) 판매조직
PT DAESANG INGREDIENTS INDONESIA의 판매조직은 식품사업의 경우 로컬 직거래처는 PT

DAESANG INGREDIENTS INDONESIA에서, 그외 대리점 및 B2C 거래처는 PT DAESANG AGUNG INDONESIA를 통해 판매하고 있으며, 전분당 부분은 PT DAESANG INGREDIENTS INDONESIA에서 직접 매출을 하고 있습니다. 수출의 경우 전 부분을 당사가 직접 매출하고 있습니다. 인도네시아 내, B2B 거래처의 PT DAESANG INGREDIENTS INDONESIA 직접 판매를 통한 소비자 요구에 대한 빠른 피드백 및 의사결정 시간의 단축을 통한 소비자 만족을 추진하고 있으며, PT. DAESANG AGUNG INDONESIA를 통하여 인도네시아 각 지역 판매망을 구축하고 있습니다.

DAESANG VIETNAM의 판매 조직은 크게 식품영업본부와 소재영업본부로 나눌 수 있습니다.

대상 다이브스의 판매조직은 유통채널별 시장 대응력과 영업 효율성을 제고하기 위해 독립적인 사업부제 형태로 운영되고 있습니다. 먼저, 소매사업부는 대·중형 유통사 및 온라인, 편의점 채널을 담당하고 있으며, 소재사업부는 산업체를 대상으로 한 B2B 채널 영업을 전담하고 있습니다. 프랜차이즈 및 장비 유통을 총괄하는 T/C사업부 산하에는 TC 1, 2, 3팀과 머신운영팀이 편제되어 있습니다. TC 1~3팀은 수도권 및 지방 프랜차이즈 카페 네트워크 관리를 담당하며, 머신운영팀은 커피 머신 및 장비 유통을 전담합니다. 또한, 2021년 '씨앤티마트' 영업 양수를 통해 신설된 CNT팀은 자사 온라인 쇼핑몰 운영을 총괄하고 있으며, 생두사업부는 대·중형 생두 도매상을 대상으로 한 생두 유통 영업을 전담하는 등 채널 특성에 최적화된 효율적인 조직 체계를 구축하여 운영 중입니다.

DAESANG AMERICA INC.의 판매 조직은 크게 식품사업부의 영업팀 및 소재사업부의 영업팀으로 나눌 수 있습니다.

(2) 판매경로와 판매방법
[PT DAESANG INGREDIENTS INDONESIA]
- 판매경로 :
  바이오 - B2B 직거래 및 PT DAESANG AGUNG INDONESIA을 통한 B2C 거래
  전분당 - 직거래 100%

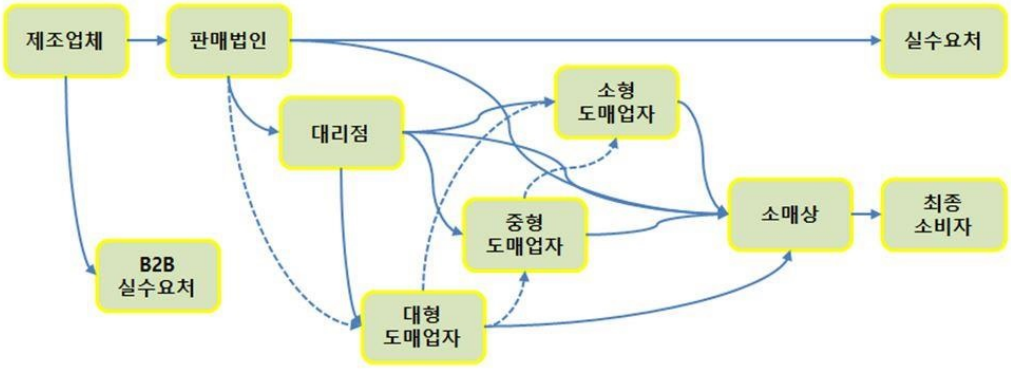

- 판매방법 및 조건

사업부문	판매방법	판매조건	비고
종합식품사업	직거래 : 44% 도매(대리점) : 56%	신용 100%	-

전분당 사업	직거래 : 100%	신용 100%	-

※ 판매방법 : 매출액 기준
※ 판매조건 : 어음제도는 존재하지 않으며 매출 발생후 1개월이내는 현금으로 하며,
1개월 이상은 신용으로 분류함.

<식품사업>
식품사업의 경우 로칼과 수출로 분리되어 있으며, 유통형태에 따라 B2B 직거래처는 당사가 직접 판매하고, 대리점 및 B2C 거래처의 경우 관계회사인 PT DAESANG AGUNG INDONESIA(구 PT Jico Agung)을 통하여 전담판매하고 있습니다. 수출의 경우 무역팀에서 직수출 또는 에이전트 연계한 수출형태로 진행하고 있습니다. 미수잔액기준 미수령일은 공장출고일로부터 내수의 경우 평균 40일내외, 수출의 경우 50일전후입니다.

<전분당사업>
전분당사업은 자카르타에 영업팀을 통하여 직거래중에 있습니다. 평균 매출채권회전일은 공장 출고일로부터 50일 전후 입니다.

[DAESANG VIETNAM]
- 판매경로 :
종합식품사업 - 도매(대리점) 60% 및 직거래 40%
소재 - 직거래 100%

- 판매방법 및 조건

사업부문	판매방법	판매조건	비고
종합식품사업	도매(대리점) : 40% 직거래 : 60%	현금 100%	-
소재	직거래 : 100%	현금 100%	-

※ 판매방법 : 매출액 기준
※ 판매조건 : 어음제도는 존재하지 않으며 전체 현금거래

<식품사업>
MSG를 비롯한 일반식품을 생산/판매하고 있으며 40% 정도는 대리점을 통해 판매하며, 대형 유통점, 소형 슈퍼, 직거래 상인 그리고 실수요 업체등 직거래 비중은 60% 달하고 있습니다. 매출채권 회전일은 45일로서 다수의 소규모 거래처를 감안하여 불량채권 발생을 최소화 하기 위해 최선을 다하고 있습니다.

<전분당사업>
전분당 사업은 내수 타피오카 구근을 원료로 전분 및 물엿을을 생산하여 국내/외로 원료 재화를 공급하고 있으며, 해외는 물론이고 내수판매도 100% 직거래 형태로 진행되고 있습니다. 매출채권 회전일은 48일 정도이며 직거래처 비중이 100%인 만큼 불량채권 발생율이 낮고 이 역시 담당별 관리를 통해 최소화 하고 있습니다.

[대상푸드플러스(주)]
대상푸드플러스의 주요 판매처는 대상(주)와 위탁 영업으로 구분되며, B2B 소스와 소재를 활용하여

외식, 단체 급식, 산업체에 납품하고 있으며, 김(마른김,조미김)은 대상을 통하여 수출 및 내수판매를 하고 있습니다.

[(주)대상다이브스]

사업부문	채널별	판매조건	비고
가공식품사업	할인점/SSM/온라인	현금(60.0%), 어음(40.0%)	
	B2B/프랜차이즈	현금(65.0%), 어음(35.0%)	
	온라인 쇼핑몰	현금(87.5%), 어음(12.5%)	씨엔티 마트

※ 판매방법 : 매출액 기준
※ 판매조건 : B2B(전자채권) 입금의 경우 매출 발생 후 1개월이내는 현금
1개월 이상은 어음으로 분류

[DAESANG AMERICA INC.]
DAESANG AMERICA INC.의 주요 판매처는 미국 현지의 다양한 식음료 유통 채널이며 슈퍼마켓, 편의점, 창고형클럽 등입니다. 또한 소재 사업 부문은 다수의 글로벌 업체들과 사업 파트너쉽을 구축하여 판매를 하고 있습니다.

다. 판매전략
연결회사는 제품 Category의 선도적 지위를 구축하기 위하여 전략적 자원집중을 통한 제품경쟁력 강화, 신성장 카테고리의 육성 및 지속 가능 경영체계 구축을 실행하고 있습니다. 채널별 역량 강화를 위하여 부문별 책임경영을 기반으로 소매채널 활성화, 실수요 채널 맞춤형 시장 확대, 온라인 채널 역량 강화 등 채널별 전략을 실행하고 있으며, 해외사업 강화를 위하여 글로벌 전략 기능을 강화하고 해외 제조 거점의 현지 사업을 확장하고 있습니다. 또한 미래 성장동력 발굴을 위하여 신제품/신사업 성공을 위한 제품개발 프로세스 개선 및 기초소재 연구 개발 역량을 강화하고 있으며, 신선 편의식 사업의 확대 위한 마케팅, 생산, R&D 인재에 대한 육성을 강화하고 있습니다.

PT DAESANG INGREDIENTS INDONESIA 내수의 경우 B2B 업체에 대한 빠른 영업환경 대응을 위하여 직거래를 통한 매출을 하고 있으며, 대리점 및 B2C의 경우 효율적 고객 미팅 및 배송을 위하여 판매전담회사를 통하여 매출 중입니다. 해당 판매회사는 지속적 매출신장과 이익 극대화를 위해 전략적 핵심제품 판매에 힘쓰고 있습니다. 또한 기존제품의 리뉴얼 및 사양 변경을 통한 소비자 욕구 충족 등 기존제품의 경쟁력을 제고하기 위한 전략도 강화하고 있습니다. 그리고 수출의 경우 해외판매 확대를 통한 매출확대를 위해 고정거래선을 확충하고 있습니다. 또한, 대리점 경쟁력의 제고와 영업 및 마케팅 효율성 제고를 위하여 우수 영업마케팅 전담인력 확충과 전담대리점 육성에 전념하고 있습니다.

DAESANG VIETNAM은 최근 경기침체로 인한 경쟁심화에 따른 판촉비 비율이 높아지고 있는 상황입니다. 그러나 당사는 선택과 집중의 판매전략을 통해 베트남 지역적 특성을 잘 살려 당사 강세지역에서는 집중을, 당사 약세지역에서는 선택의 판매전략으로 대응하고 있습니다. 특히 전분당 제품의 경우 당사의 기술력과 고부가가치 사업인 물엿사업에 집중하여 수익성 위주의 판매전략을 이어가고 있습니다.

대상 다이브스는 현재 지속적인 매출신장과 이익극대화를 위하여 안정적인 할인점/SSM/온라인 사업을 토대로, B2B 및 프랜차이즈 사업의 확장을 위하여 나가고 있습니다. 고객 욕구를 충족하기 위하여 신상품을 지속적으로 개발 출시하고 있으며, 솔루션 LAB 운영 및 R&D/설비 투자, 공정개선, 차별화된 우수원료 구매를 통하여 우수한 경쟁력을 확보하고, 소비자에게 최고의 품질과 안전한 식품 제공

으로 식품 리딩 기업의 입지를 확대하고 있습니다.

DAESANG AMERICA INC.의 식품 사업 부문은 미국 현지에서 K-FOOD, K-CULTURE 등에 대한 관심이 증대하는 기회를 놓치지 않고 메인스트림 시장 진입 관련 투자를 확대하고 있습니다. 한국의 전통적인 발효 기술을 바탕으로 한 김치, 고추장 등 한국 식품을 기반으로 현지인들이 선호하는 맛 등을 추가하는 등 현지인 입맛에 맞는 신제품을 지속적으로 출시하고 있습니다. 소재 사업 부문은 미국 법인 설립 이후 수십 년간 쌓아온 높은 평판을 기반으로 다수의 글로벌 업체들과 사업 파트너쉽 구축하고 있습니다. 아미노산, 미세조류, 조미소재, 전분당 등 다양한 제품 포트폴리오를 보유하고 있으며, 품질 및 공급 안정성과 한국산이라는 이점을 바탕으로 저가의 중국산 대비 차별화 전략을 펼치고 있습니다.

라. 주요 매출처
식품사업부문의 주요 매출처로는 이마트, 농협하나로마트 등의 대형할인점 및 슈퍼마켓, 쿠팡 등의 이커머스와 거래하고 있습니다. 소재사업부문에서는 국내외의 주요 음료 및 제과 등의 식품업계와 제약, 사료, 화장품, 기타산업 등 다양한 산업의 업체들과 거래를 하고 있습니다.

PT DAESANG INGREDIENTS INDONESIA는 식품사업의 경우 Unilever, Indofood 등 대형 B2B 거래처는 PT DAESANG INGREDIENTS INDONESIA가 직접 거래 중이며, 현지 National Chain인 까르푸, 롯데마트 등의 할인점을 비롯하여 대형슈퍼체인, 미니마켓 등과 같은 유통점은 판매전담회사인 PT DAESANG AGUNG INDONESIA을 통하여 거래중에 있습니다. 또한 중소형 전통시장 내 거래의 경우 PT DAESANG AGUNG INDONESIA 대리점 조직을 통하여 거래중입니다. 전분당 제품의 경우 SPS, Tiga Pilar와 같은 비훈 업체와 기타 음료, 제과 업체, 사료 업체와 거래하고 있습니다.

DAESANG VIETNAM 식품사업의 주요 매출처로는 다수의 대리점 및 베트남 최대 유통점인 Metro, Big-C는 물론 거의 모든 중/소형 슈퍼와 거래하고 있으며, 전분당 사업의 경우 URC, 오리온 등 커프림 업체 및 주요 제과업체 등과 거래를 하고 있습니다.

대상푸드플러스의 주요 매출처는 대상㈜, 백쿡, 총체보리유통센터, (주)원앤원등이 있습니다.

대상 다이브스의 주요 매출처로는 할인점/온라인쇼핑몰과 B2B/프랜차이즈(커피음료 제조업체, 커피 프랜차이즈 등) 등의 업체와 거래하고 있습니다.

DAESANG AMERICA INC.의 식품 사업부문의 주요 매출처로는 Costco, Walmart, Trader Joe's, H Mart 등 현지 B2C 유통 채널및 US Foods, Sysco 등 B2B 유통 채널 및 Amazon, Walmart.com 등 온라인 유통 채널입니다. 소재 사업부문의 주요 매출처는 미주 대륙을 비롯한 글로벌 사료/제약/소재 업체들입니다.

(2) 수주상황
당사의 업종 특성상 수주상황에 해당되지 않습니다.

5. 위험관리 및 파생거래

(1) 시장위험과 위험관리

가. 주요 시장위험 내용

[연결]
연결회사는 여러활동으로 인하여 신용위험, 유동성 위험과 시장위험에 노출되어 있습니다(시장위험은 다시 환율변동위험, 이자율변동위험과 지분증권에 대한 시장가치변동위험 등으로 구분됨). 연결회사는 이러한 위험요소들을 관리하기 위하여 각각의 위험요인에 대해 면밀하게 모니터링하고 대응하는 위험관리정책을 운용하고 있습니다. 재무위험관리의 대상이 되는 연결회사의 금융자산은 현금및현금성자산, 단기금융상품, 매도가능금융자산, 매출채권 및 기타채권 등으로 구성되어 있으며 금융부채는 매입채무 및 기타채무, 차입금, 사채 등으로 구성되어 있습니다.

(가) 시장위험
① 환율변동위험
연결기업은 국제적으로 영업활동을 영위하고 있어 외환위험, 특히 주로 미국 달러화와 관련된 환율변동위험에 노출되어 있습니다. 연결기업은 외화표시자산 및 부채의 환율변동에 따른 리스크를 최소화하여 재무구조의 건전성 및 예측가능경영을 통한 경영의 안정성 실현을 목표로 환리스크 관리에 만전을 기하고 있습니다.

보고기간종료일 현재 기능통화 이외의 외화로 표시된 화폐성자산 및 부채의 장부금액은 다음과 같습니다.

(단위: 백만원)

구분	당기말		전기말	
	자산	부채	자산	부채
USD	196,551	256,930	225,962	315,388
EUR	72,723	1,272	40,868	5,288
JPY	7,057	151	8,305	82
기타	9,126	85	8,312	119
합 계	285,457	258,438	283,447	320,877

연결기업은 내부적으로 환율 변동에 대한 환위험을 정기적으로 측정하고 있습니다. 보고기간종료일 현재 각 외화에 대한 기능통화의 환율이 5% 변동하는 경우 환율변동이 세전이익에 미치는 영향은 다음과 같습니다.

(단위: 백만원)

구분	당기말		전기말	
	5% 상승시	5% 하락시	5% 상승시	5% 하락시
USD	(3,019)	3,019	(4,471)	4,471
EUR	3,573	(3,573)	1,779	(1,779)
JPY	345	(345)	411	(411)
기타	452	(452)	410	(410)
합 계	1,351	(1,351)	(1,871)	1,871

상기 민감도 분석은 보고기간종료일 현재 기능통화 이외의 외화로 표시된 화폐성 자산 및 부채를 대상으로 하였습니다.

②이자율 위험
연결기업은 가격변동으로 인한 연결재무제표 항목(금융자산, 부채)의 가치변동 위험 및 투자, 차입에서 비롯한 이자수익(비용)의 변동위험 등의 이자율 변동위험에 노출되어있습니다. 이러한 연결기업의 이자율 변동위험은 채권 등 이자지급 부채의 발행,이자수취 자산에의 투자 등에서 비롯됩니다. 다만, 연결기업은 보고기간종료일 현재 여유자금 운용은 대부분 고정금리 금융상품으로 운용하고 있으며, 당기말 현재 변동이자율이 적용되는 차입금의 장부금액은 476,559백만원(전기말: 537,279백만원)이며, 보고기간 종료일 현재 다른 모든 변수가 동일하고 이자율이 100 basis points 변동하는 경우, 변동이자부 차입금의 이자비용이 당기 세전이익에 미치는 영향은 다음과 같습니다.

(단위: 백만원)

구분	당기말		전기말	
	100bp 상승시	100bp 하락시	100bp 상승시	100bp 하락시
이자비용	(4,766)	4,766	(5,373)	5,373

③주가변동 위험
연결기업은 유동성관리 및 영업상의 필요 등으로 상장 및 비상장주식을 포함하는 지분증권에 투자하고 있습니다. 보고기간종료일 현재 연결기업의 지분증권투자(종속기업, 관계기업 및 공동기업제외)의 장부금액은 47,377백만원(전기말: 42,564백만원)입니다. 당기말 현재 지분증권(상장주식)의 주가가 약 10% 변동할 경우 총포괄손익의 변동금액(법인세 효과 반영 전)은 35백만원입니다. 전기말 현재 지분증권(상장주식)의 주가가 약 10% 변동할 경우 총포괄손익의 변동금액(법인세 효과 반영 전)은 86백만원입니다.

(나) 신용위험
신용위험은 연결기업의 통상적인 거래 및 투자활동에서 발생하며 고객 또는 거래상대방이 계약조건상 의무사항을 지키지 못하였을 때 발생합니다. 이러한 신용위험을 관리하기 위하여 연결기업은 주기적으로 고객과 거래상대방의 재무상태와 과거 경험및 기타 요소들을 고려하여 재무신용도를 평가하고 있으며 고객과 거래상대방 각각에 대한 신용한도를 설정하고 있습니다.

신용위험은 현금성자산, 각종 예금 그리고 파생금융상품 등과 같은 금융기관과의 거래에서도 발생할 수 있습니다. 이러한 위험을 줄이기 위해 연결기업은 신용도가 높은 금융기관들에 대해서만 거래를 하고 있습니다.

금융자산의 장부금액은 신용위험에 대한 최대노출정도를 나타냅니다. 보고기간종료일 현재 연결회사의 신용위험에 대한 최대 노출정도는 다음과 같습니다

(단위: 백만원)

구분	당기말	전기말
현금및현금성자산(*1)	595,564	672,579
단기금융상품	57,460	32,104
매출채권	370,572	384,628
미수금	27,168	26,065
미수수익	808	1,678
장기금융상품	1,285	951

유동성당기손익공정가치측정금융자산	-	-
기타유동금융자산	830	977
비유동당기손익공정가치측정금융자산	38,473	33,248
기타포괄손익공정가치측정금융자산	10,969	11,381
기타비유동금융자산	44,434	42,888
금융보증계약	-	-
합계	1,147,563	1,206,499

(*1) 보유중인 현금은 제외하였습니다.

(다)유동성위험
연결기업은 적정 유동성의 유지를 위하여 주기적인 자금수지 예측, 조정을 통해 유동성위험을 관리하고 있습니다.

연결기업은 원활한 자금운영을 할 수 있도록 재고회전일 감축, 채권부실화 방지 등 채권관리를 하고 있으며 금융기관들과 당좌차월약정 등을 맺고 있습니다. 보고기간종료일 현재 연결기업은 유동성 위험을 관리할 수 있도록 즉시 출금이 가능한 현금 및 현금성자산, 단기금융상품 등에 653,142백만원(전기말: 704,873백만원)을 투자하고 있습니다.

(라)자본위험관리
연결기업의 자본관리목적은 건전한 자본구조를 유지하는 데 있습니다. 연결기업은 자본관리지표로 부채비율을 이용하고 있습니다. 이 비율은 총부채를 총자본으로 나누어 산출하고 있으며 총부채 및 총자본은 연결재무제표의 공시된 숫자로 계산합니다.

보고기간종료일 현재 연결기업의 부채비율은 다음과 같습니다.

(단위: 백만원,%)

구분	당기말	전기말
부채	2,382,200	2,062,236
자본	1,096,949	1,447,599
부채비율(%)	217.17	142.46

[별도]
 당사는 여러활동으로 인하여 시장위험, 신용위험과 유동성위험에 노출되어 있습니다(시장위험은 다시 환율변동위험, 이자율변동위험과 지분증권에 대한 시장가치변동위험 등으로 구분됨). 당사는 이러한 위험요소들을 관리하기 위하여 각각의 위험요인에대해 면밀하게 모니터링하고 대응하는 위험관리 정책을 운용하고 있습니다.

재무위험관리의 대상이 되는 당사의 금융자산은 현금및현금성자산, 단기금융상품, 매도가능금융자산, 매출채권 및 기타채권 등으로 구성되어 있으며 금융부채는 매입채무 및 기타채무, 차입금, 사채 등으로 구성되어 있습니다.

(가)시장위험

①환율변동위험

당사는 국제적으로 영업활동을 영위하고 있어 외환위험, 특히 주로 미국 달러화와 관련된 환율변동위험에 노출되어 있습니다. 당사는 외화표시자산 및 부채의 환율변동에 따른 리스크를 최소화하여 재무구조의 건전성 및 예측가능경영을 통한 경영의 안정성 실현을 목표로 환리스크 관리에 만전을 기하고 있습니다.

보고기간 현재일 현재 기능통화 이외의 외화로 표시된 화폐성자산 및 부채의 장부금액은 다음과 같습니다.

(단위: 백만원)

구분	당기말		전기말	
	자산	부채	자산	부채
USD	174,244	159,157	210,557	223,952
EUR	72,723	1,155	40,868	5,288
JPY	7,057	151	8,304	82
기타	9,126	85	8,314	119
합 계	263,150	160,548	268,043	229,441

당사는 내부적으로 환율 변동에 대한 환위험을 정기적으로 측정하고 있습니다. 보고기간종료일 현재 각 외화에 대한 기능통화의 환율이 5% 변동하는 경우 환율변동이 세전이익에 미치는 영향은 다음과 같습니다.

(단위: 백만원)

구분	당기말		전기말	
	5% 상승시	5% 하락시	5% 상승시	5% 하락시
USD	754	(754)	(670)	670
EUR	3,579	(3,579)	1,779	(1,779)
JPY	345	(345)	411	(411)
기타	452	(452)	410	(410)
합 계	5,130	(5,130)	1,930	(1,930)

상기 민감도 분석은 보고기간종료일 현재 기능통화 이외의 외화로 표시된 화폐성 자산 및 부채를 대상으로 하였습니다.

② 이자율 위험

당사는 가격변동으로 인한 재무제표 항목(금융자산, 부채)의 가치변동 위험 및 투자, 차입에서 비롯한 이자수익(비용)의 변동위험 등의 이자율 변동위험에 노출되어 있습니다. 이러한 당사의 이자율 변동위험은 채권 등 이자지급 부채의 발행, 이자수취 자산에의 투자 등에서 비롯됩니다. 다만 당사는 보고기간종료일 현재 여유자금 운용은대부분 고정금리 금융상품으로 운용하고 있으며, 보고기간종료일 현재 변동금리부 차입금 장부금액은 302,312백만원(전기말 354,825백만원)이며, 보고기간종료일 현재 다른 모든 변수가 동일하고 이자율이 100 basis points 변동하는 경우, 변동이자부 차입금의 이자

비용이 당기 세전이익에 미치는 영향은 다음과 같습니다.

(단위: 백만원)

구분	당기말		전기말	
	100bp 상승시	100bp 하락시	100bp 상승시	100bp 하락시
이자비용	(3,023)	3,023	(3,548)	3,548

③주가변동 위험
당사는 유동성관리 및 영업상의 필요 등으로 상장 및 비상장주식을 포함하는 지분증권에 투자하고 있습니다. 보고기간종료일 현재 당사의 지분증권투자(종속기업, 관계기업 및 공동기업제외)의 장부금액은 47,377백만원(전기말: 42,564백만원)입니다. 당기말 현재 지분증권(상장주식)의 주가가 약 10% 변동할 경우 총포괄손익의 변동금액(법인세 효과 반영 전)은 35백만원입니다. 전기말 현재 지분증권(상장주식)의 주가가 약 10% 변동할 경우 총포괄손익의 변동금액(법인세 효과 반영 전)은 86백만원입니다.

(나)신용위험
신용위험은 당사의 통상적인 거래 및 투자활동에서 발생하며 고객 또는 거래상대방이 계약조건상 의무사항을 지키지 못하였을 때 발생합니다. 이러한 신용위험을 관리하기 위하여 당사는 주기적으로 고객과 거래상대방의 재무상태와 과거 경험 및 기타 요소들을 고려하여 재무신용도를 평가하고 있으며 고객과 거래상대방 각각에 대한 신용한도를 설정하고 있습니다.

신용위험은 현금성자산, 각종 예금 그리고 파생금융상품 등과 같은 금융기관과의 거래에서도 발생할 수 있습니다. 이러한 위험을 줄이기 위해 당사는 신용도가 높은 금융기관들에 대해서만 거래를 하고 있습니다.

금융자산의 장부금액은 신용위험에 대한 최대노출정도를 나타냅니다. 보고기간종료일 현재 회사의 신용위험에 대한 최대노출정도는 다음과 같습니다.

(단위: 백만원)

구분	당기말	전기말
현금및현금성자산(*1)	465,295	541,913
단기금융상품	38,302	28,558
매출채권	355,854	370,802
미수금	27,877	29,517
미수수익	742	1,548
유동당기손익공정가치측정금융자산	-	-
유동성장기대여금	678	834
장기금융상품	12	12
비유동당기손익공정가치측정금융자산	38,473	33,248
기타포괄손익공정가치측정금융자산	10,969	11,381
금융리스채권(비유동)	-	-
기타금융자산	38,560	35,398

금융보증계약	276,976	285,744
합계	1,253,738	1,338,955

(*1) 보유중인 현금은 제외하였습니다.

(다)유동성위험
당사는 원활한 자금운영을 할 수 있도록 재고회전일 감축, 채권부실화 방지 등 채권관리를 하고 있으며 금융기관들과 당좌차월약정 등을 맺고 있습니다.
당기말 현재 당사는 유동성 위험을 관리할 수 있도록 즉시 출금이 가능한 현금및현금성자산, 단기금융상품 및 기타유동금융자산에 507,955백만원(전기말: 575,863백만원)을 투자하고 있습니다.

(라)자본위험관리
당사의 자본관리 목적은 건전한 자본구조를 유지하는 데 있습니다. 당사는 자본관리지표로 부채비율을 이용하고 있습니다. 이 비율은 총부채를 총자본으로 나누어 산출하고 있으며 총부채 및 총자본은 재무제표의 공시된 숫자로 계산합니다.

보고기간 종료일 현재 당사의 부채비율은 다음과 같습니다.

(단위: 백만원,%)

구분	당기말	전기말
부채	1,957,263	1,649,067
자본	1,104,135	1,433,224
부채비율(%)	177.27	115.06

나. 위험관리방식
당사 및 종속회사는 보다 체계적이고 효율적인 리스크관리를 위하여 환위험관리를 규정하고, 환리스크관리를 위한 별도의 전담인원을 배정하여 운영하고 있으며, 외환리스크 관리조직은 다음과 같습니다.

(1) 외환리스크관리조직현황

회사명	담당인원		역할
대상(주)	총인원 : 3명		
	- 유경험자 현황		
	Back Office	1명	환 노출액 및 환포지션 한도 관리
	Middle Office	1명	외환거래 관련 사항 감독 및 지원
	Front Office	1명	외환 시장 전망 분석 FX 딜링 및 헤지 실행 환위험 측정 및 헤지수단 분석

회사는 환리스크 관리를 위해 전산화된 시스템과 거래 수행- 거래 확인 및 결제 담당자 간 명확한 업무분장을 통한 내부 통제 프로세스를 구축하고 있습니다.

(2) 외환리스크 관리규정 현황

규정보유여부	규정주요내용
규정보유	- Hedge 거래 한도 : 환포지션범위 내 - 총 오픈포지션 한도 : USD 1억불

당사 및 종속회사는 환리스크관리를 위한 외환거래에 있어서 외환거래원칙을 사규로 명문화하여 시행하고 있으며 환율 변동으로 인한 불확실성과 손익 변동을 최소화함으로써 기업의 가치를 극대화 하는 것을 목표로 하고 있으며 외환거래원칙의 내용은 다음과 같습니다.
첫째 외환거래는 외환의 실수요와 공급에 의한 거래를 원칙으로 하며 투기적 거래를 금지하고,
둘째 당사의 환위험관리는 주관부서에서 집중하여 관리하며,
셋째 주관부서는 환포지션을 파악하여 사규 및 환위험관리위원회가 정한 지침에 따라 최적 헤지 수단을 선택하여 실행하는 것 입니다.

6. 주요계약 및 연구개발활동

(1) 경영상의 주요계약 등
당사는 해당사항이 없습니다.

(2) 연구개발활동
가. 연구개발활동의 개요
당사의 R&D는 약 70년간 축적된 우수한 기술력과 전문 연구인력을 기반으로 종합식품, 전분당, BIO 소재, 건강식품 분야에서 축적된 발효 기술과 첨단 식품 생명 공학 기술의 접목을 통해 원천 기술을 확보하고 탁월한 연구 실적을 이루고 있습니다. 중장기적 R&D 전략을 통해 글로벌 R&D 리더로 앞장서고자 지속가능한 식품과 미래 식품 개발 및 및 신소재 연구를 지속하고 있습니다.

나. 연구개발 담당조직
연구개발 담당조직은 기술원 산하로 통합 편제되어 있으며, 중앙연구소, 식품연구소, 소재연구소, 건강연구소, Seaweed연구담당 및 BlueBIO연구담당으로 구성되어있습니다. 중앙연구소는 미래 기술 및 기반 기술 연구를 수행하고 있으며, 식품연구소는 국내외 제품의 연구 및 개발을 담당하고 있습니다. 소재연구소는 전분당 및 BIO연구를 수행하고 있으며, 건강연구소는 건강기능식품 개발을 담당하고 있습니다. 또한, Seaweed연구담당과 BlueBIO연구담당은 해조 가공품 및 BlueBIO에 특화된 연구를 수행하고 있습니다. 각 연구소는 해당 사업부문의 요청에 따른 신규 제품 개발과 기존 제품의 품질 향상 뿐 아니라, 신기술 개발을 위해 연구에 전력을 다하고 있습니다.

다. 연구개발비용
[연결]

(단위: 백만원)

과 목	제72기	제71기	제70기	비 고
연구개발비용 총계	60,250	47,688	43,663	-
(국고보조금)	(3,282)	(1,153)	(2,445)	-
국고보조금 차감 후 연구개발비용	56,968	46,535	41,218	-
원 재 료 비	3,805	3,064	3,115	-
인 건 비	27,667	23,772	19,885	-
감 가 상 각 비	6,588	4,877	4,436	-

위 탁 용 역 비		1,682	1,560	1,493	-
기 타		17,226	13,262	12,289	-
연구개발비용 계		56,968	46,535	41,218	-
회계처리	판매비와 관리비	56,968	46,535	41,218	-
	개발비(무형자산)	-	-	-	-
연구개발비 / 매출액 비율 [연구개발비용계÷당기매출액×100]		1.29%	1.09%	1.00%	-

당사 및 종속회사의 연구개발비용은 전년대비 변동성은 크지 않으며 일정한 비용을 유지하기 위해 노력하고 있습니다.

[별도]

(단위: 백만원)

과 목		제72기	제71기	제70기	비 고
연구개발비용 총계		59,818	47,588	43,555	-
(정부보조금)		(3,282)	(1,153)	(2,445)	-
정부보조금 차감 후 연구개발비용		56,536	46,435	41,110	-
원 재 료 비		3,805	3,064	3,115	-
인 건 비		27,667	23,772	19,885	-
감 가 상 각 비		6,588	4,877	4,436	-
위 탁 용 역 비		1,682	1,560	1,493	-
기 타		16,794	13,162	12,181	-
연구개발비용 계		56,536	46,435	41,110	-
회계처리	판매비와 관리비	56,536	46,435	41,110	-
	개발비(무형자산)	-	-	-	-
연구개발비 / 매출액 비율 [연구개발비용계÷당기매출액×100]		1.60%	1.33%	1.21%	-

당사의 연구개발비용은 매출액 대비 연구개발비는 회사에서 정책적으로 일정하게 유지하려고 노력하고 있습니다.

라. 연구개발실적

구분	연구과제	결과 및 효과	제 품 명	연구기관
전분당	식품용 전분 소재	전분 원료 및 물성 다양화	전분(옥수수전분, 찰옥수수전분), 변성전분(Floset light, 아세틸아디핀산전분, 하이텍스, 난소화성 전분), 가공전분, 유지가공전분, 알파전분(옥수수알파, 찰옥수수알파), 변성 알파전분(아세틸아디핀산알파, DS-P알파, 에멀에이드), 찰옥수수 HP전분	소재연구소
	식품용 당류 소재	기능성 특수당류 개발, 용도 맞춤형 당류 다양화	과당류(고과당, 과당, 결정과당), 올리고당류(이소말토올리고당, 말토올리고당,물엿류(저감미당, 물엿아이스당, 물엿, 하이말토), 기타엿류(가루엿, 정제말토스), 덱스트린류(말토덱스트린, 퓨어덱스, 싸이덱스), 식이섬유(화이버솔), 포도당류(함수결정포도당, 무수결정포도당, 정제포도당), 희소당(알룰로스)	
	산업용 전분/당 소재	전분/당 산업용 신수요 발굴	코팅용 전분, 골판지용 전분, 골판지 바인더, 석고보드 결착용 전분, 발수성 전분, 전분계 에멀젼, 열가소성 전분, 폐수처리용 대체탄소원	

BIO	기능성 조미소재 개발	나트륨 저감 발효아미노산 및 천연 조미소재 개발	Dsavory UH, Dsavory LH, Dsavory MH	
	아미노산 개발	아미노산 제품군의 다양화 사료 및 의약용 아미노산	L-알기닌, L-글루타민, L-페닐알라닌, L-시트룰린, L-이소로이신, L-발린, L-로이신, L-라이신, L-트립토판, L-히스티딘	
	기능성 소재 개발	기능성 식품 및 사료첨가제용 소재 개발	L-테아닌, 아스타잔틴, DHA Oil	
	산업바이오 관련 소재	친환경 산업바이오 소재 개발 바이오매스 활용 산업바이오 소재 개발	1,4-BDO, 카다베린	
	클로렐라 국제 경쟁력 강화	신규 클로렐라 개발(식물성 단백질 소재) 기능성 미세조류 추가 개발을 통한 미세조류 제품군 확대	황금클로렐라, 화이트클로렐라	
식품	냉동편의식 신제품	급속 냉각기술로 재료의 생생한 식감과 신선함을 살린 1인 가구를 위한 호밍스 1인분 국물요리 출시	호밍스 국물요리 4종 (대파듬뿍양지육개장, 순살우거지감자탕, 나주곰탕, 갈비도가니탕)	식품연구소
		10가지 재료로 지은 잡곡밥에 토핑을 아낌없이 올려 풍성한 맛에 영양, 편의까지 고려한 잡곡 기반의 저당 도시락 출시	청정원 그레인보우 스냅팩 4종 (에그&베지, 올리브&병아리콩, 튜나&크랩, 베이컨&할라피뇨)	
		국내산 닭가슴살을 16시간 이상 저온숙성하여 촉촉하고 부드러운 닭가슴살의 식감을 살리고, 에어셀 공법 및 소스 코팅 비법으로 바삭함과 깊은 소스 풍미를 느낄 수 있는 치킨 2종 출시	청정원 순살바삭 2종 (리얼레드 치킨, 자메이카 치킨)	
		농축/조미기술로 깊은 육수의 맛을 담고, 맞춤형 전처리기술로 고기와 채소 식감을 살려 해동 없이 3분만에 완성하는 호밍스 초간편 국물요리 8종 출시	호밍스 초간편국물요리 8종 (우거지 된장국, 소고기 미역국, 황태 콩나물국, 소고기무국, 묵은지 김치찌개, 차돌 된장찌개, 묵은지 부대찌개, 고추장 짜글이)	
	육가공(햄/소시지) 신제품	26시간 저온 숙성으로 풍부한 육즙과 톡 터지는 식감을 살린 리치부어스트 저나트륨 라인업 (기존 소시지 대비 나트륨 함량 25% Down)	짜지 않은 리치부어스트	
		육함량 93%로 돈육 본연의 맛을 살려 담백하고 모든 요리에 잘 어울리는 올라운드햄 2종 출시	청정원 담백한 올라운드햄 2종 (오리지널, 치즈)	
	건강 지향 신제품	물엿, 과당 대신 자체 효소 기술력을 바탕으로 만든 알룰로스를 활용하여, 100g당 당류 함량 5g 미만으로 당 부담없는 저당 장류 시리즈 5종 출시	청정원 저당 장류 5종 (현미 고추장, 초고추장, 맛간장, 차돌 된장찌개양념, 비빔면 소스)	
		식물 유래 성분인 알룰로스와 스테비아 잎에서 추출한 성분을 활용해 당류 84%, 칼로리 52% Down 시킨 저당 드레싱 3종 제품 출시	청정원 저당 드레싱 3종 (발사믹, 오리엔탈, 참깨)	
		설탕 대신 알룰로스를 사용하여 당 함량을 줄이고, 열과 산에 강한 이소말토올리고당을 넣어 장 건강까지 생각한 건강한 매실청 출시	청정원 알룰로스 매실청	
		자체 생산 '황금 클로렐라'를 기존 대비 6배 첨가한 제품으로, 단백질/식이성유/비타민 등 영양소는 강화하고 당류 제로/저칼로리/글루텐 프리로 건강하게 즐길 수 있는 콩담백면 골드 신제품 출시	청정원 콩담백면 골드	
		스테비아 잎에서 추출한 성분과 자체 생산한 알룰로스를 사용해 단맛을 살리고, 당 함량과 칼로리를 낮춘 건강한 저당소스 3종 출시	청정원 저당소스 3종(돈까스,스위트칠리, 굴소스)	
	식홍초 신제품	100% 과일숙성발효초 장 건강, 면역력 증진, 피부 건강에 도움을 주는 기능성원료 '알로에겔'과 식후 혈당 상승 억제에 도움을 주는 '난소화성말토덱스트린'에, 알룰로스로 당류와 칼로리까지 낮춘 저당 홍초 신제품 출시	홍초 저당 2종 (레드애플, 레몬&라임)	
		겨울 시즌 콘셉트에 맞춰 캐모마일, 히비스커스 블렌딩을 적용하고, 100% 과일숙성발효초를 저당·저칼로리로 설계하였으며, 면역력 증진과 식후 혈당 상승 억제에 도움을 줄 수 있다고 알려진 '알로에겔'과'난소화성말토덱스트린'을 함유하여 건강 지향 가치를 강화한 제품 출시	홍초 원터 에디션 2종 (석류&히비스커스, 유자&캐모마일)	
	장류 신제품	청정원 순창의 발효 기술 노하우를 기반으로 한 자체 명가 발효공법과 우량 발효균주를 적용하고, 밀가루 없이 콩과 현미를 숙성 발효하여 깊고 깔끔한 장맛을 구현한 된장 신제품 출시	본(本)된장	
	소스 신제품	햇살담은 양조간장에 다시마, 사과, 양파, 마늘, 생강을 넣어 풍미와 감칠맛을 살리고, 맛술로 잡내를 잡은 제품으로, 집에서도 손쉽게 장조림을 만들 수 있는 장조림 간장 소스 출시	햇살담은 장조림 간장소스	

※ BIO, 전분당 : 공시대상기간 동안 BIO/전분당 제품의 주요 실적(신공정 개발, 생산성 향상 등)
※ 식품 : 공시대상기간 동안의 출시한 주요 신제품 실적

7. 기타 참고사항

(1) 주요 지적재산권 보유 현황

당사의 지적재산권은 당사가 행하고 있는 사업(식품, BIO, 전분당 등)를 구성하는 기술에 관한 것으로 현재 당사 제품에 적용되거나 미래에 적용될 예정입니다.

당기중 등록한 지적 재산권은 아래와 같습니다.

회사명	번호	종류	등록일	발명의 명칭	근거법령	상용화여부
대상㈜	1	MSG	2025-12-23	L-글루탐산의 생성능이 향상된 코리네박테리움속 미생물 및 이를 이용한 L-글루탐산의 생산 방법	특허법	O
	2	건해조류	2025-12-10	황백화 내성을 갖는 신품종 방사무늬김 해의1호 및 이의 육종방법	특허법	O
	3	만두	2025-12-10	만두 제조용 반죽시트 제조장치	특허법	O
	4	MSG	2025-12-09	L-글루탐산의 생성능이 향상된 코리네박테리움속 미생물 및 이를 이용한 L-글루탐산의 생산 방법	특허법	O
	5	IMP	2025-12-05	5-데하이드로-2-데옥시글루코노키나아제 신규 변이체 및 이를 이용한 5'-이노신산 생산 방법	특허법	O
	6	IMP	2025-12-05	ABC 수송체 투과효소 신규 변이체 및 이를 이용한 5'-이노신산 생산 방법	특허법	O
	7	ARG	2025-12-02	L-아르기닌 또는 L-시트룰린 생산능이 향상된 코리네박테리움 속 미생물 및 이를 이용한 L-아르기닌 또는 L-시트룰린의 생산 방법	특허법	O
	8	자일로올리고당	2025-11-24	효소 추출을 이용하여 바이오매스로부터 오탄당 기반 올리고당을 제조하는 방법	특허법	X
	9	IMP	2025-11-21	포스포에놀피루베이트 카르복실라아제 신규 변이체 및 이를 이용한 5'-이노신산 생산 방법	특허법	O
	10	알룰로스	2025-11-07	당알코올 함유 하드캔디 조성물 및 이의 제조방법	특허법	O
	11	CSL	2025-11-07	옥수수 침지액의 개량방법	특허법	X
	12	GLN	2025-10-28	글루타민 생산능을 향상시키는 형질전환용 재조합 벡터 및 이를 도입한 균주	특허법	O
	13	LYS	2025-10-22	L-라이신 생산능이 향상된 코리네박테리움 글루타미쿰 변이주 및 이를 이용한 L-라이신의 생산 방법	특허법	O
	14	VAL	2025-10-22	아세토하이드록시산 신타아제 신규 변이체 및 이를 이용한 L-발린 생산 방법	특허법	X
	15	알파전분	2025-10-17	내전단성이 우수한 알파화 변성전분의 제조방법	특허법	X
	16	자일로올리고당	2025-10-17	불순물 제거를 통해 바이오매스로부터 오탄당 기반 올리고당을 제조하는 방법	특허법	X
	17	공정개선	2025-10-01	전분 당화액으로부터 불순물을 분리하는 방법	특허법	X
	18	IMP	2025-09-19	합성효소 신규 변이체 및 이를 이용한 5'-이노신산 생산 방법	특허법	O
	19	IMP	2025-09-19	인산기전이효소 신규 변이체 및 이를 이용한 5'-이노신산 생산 방법	특허법	O
	20	LYS	2025-09-12	L-라이신 생산 능력이 향상된 코리네박테리움 글루타	특허법	O

				미쿰 변이주		
	21	IMP	2025-09-09	포스포에놀피루베이트 카르복실라아제 신규 변이체	특허법	O
	22	난가공품	2025-08-22	반숙 계란의 제조 방법	특허법	X
	23	난가공품	2025-08-22	인산염 및 소금을 포함하는 난가공품	특허법	X
	24	HIS	2025-08-20	히스티딘에 의한 피드백 억제가 감소된 변이체 및 히스티딘 생산 균주	특허법	O
	25	당류 응용 (아크릴 수지)	2025-08-20	당류 기반 중합체 입자 에멀젼 및 이의 제조방법	특허법	X
	26	HIS	2025-08-15	히스티딘에 의한 피드백 억제가 감소된 ATP-PRT 변이체 및 이의 발현 균주	특허법	O
	27	IMP	2025-08-12	5-데하이드로-2-데옥시글루코노키나아제 신규 변이체	특허법	O
	28	알룰로스	2025-08-12	항시발현용 신규 프로모터 변이체 및 이의 용도	특허법	O
	29	CIT	2025-08-08	L-시트룰린 생산 능력이 향상된 코리네박테리움 글루타미쿰 변이주	특허법	O
	30	ARG/CIT	2025-08-08	L-아르기닌 또는 L-시트룰린 생산능이 향상된 코리네박테리움 속 미생물	특허법	O
	31	MSG	2025-08-04	L-글루탐산을 생산하는 코리네박테리움 속 미생물	특허법	O
	32	골드렐라(GR)	2025-07-31	대두 단백을 함유하는 식물성조직단백의 콩취 저감 방법	특허법	O
	33	TPS	2025-07-25	셀룰로오스 나노섬유를 포함하는 바이오매스 기반의 생분해성 수지 조성물의 제조 방법	특허법	X
	34	TPS	2025-07-25	복합 상용화제를 이용한 생분해성 수지 조성물의 제조 방법	특허법	X
	35	퓨어덱스 L10	2025-07-15	백탁이 개선된 분지 덱스트린의 제조방법	특허법	O
	36	IMP	2025-07-04	5'-이노신산의 생산 방법	특허법	O
	37	CIT	2025-07-04	L-시트룰린 생산 균주 및 이를 이용한 생산 방법	특허법	O
	38	알룰로스	2025-07-03	항시발현용 프로모터 변이체 및 이의 용도	특허법	O
	39	축육가공	2025-06-26	튀김류의 제조방법	특허법	O
	40	LYS	2025-06-17	L-라이신 생산 능력이 향상된 코리네박테리움 글루타미쿰 돌연변이체	특허법	X
	41	퓨어덱스 L15	2025-06-16	물성이 개선된 신규 분지 덱스트린 및 이의 제조방법	특허법	X
	42	퓨어덱스 L5	2025-06-16	낮은 흡습성을 가지는 분말 형태의 복합조미료 조성물	특허법	X
	43	퓨어덱스 L5	2025-06-13	백탁이 개선된 저DE 분지 덱스트린 및 이의 제조방법	특허법	X
	44	코팅용 전분	2025-06-13	종이 코팅용 변성전분, 이의 제조방법 및 이의 용도	특허법	O
	45	HIS	2025-06-06	히스티딘에 의한 피드백 억제가 감소된 변이 균주 및 히스티딘 생산	특허법	O
	46	HIS	2025-06-06	히스티딘에 의한 피드백 억제가 감소 균주	특허법	O
	47	HIS	2025-06-06	ATP-PRT 변이체 및 이것을 발현하는 히스티딘 생산 균주	특허법	O
	48	HIS	2025-05-12	히스티딘에 의한 피드백 억제가 감소된 변이 균주	특허법	O
	49	알룰로스	2025-04-23	알룰로스 에피머라제 변이체	특허법	O
	50	에멀에이드	2025-04-22	저장 안정성이 개선된 식물성 마요네즈	특허법	O
	51	퓨어덱스 L10	2025-04-22	백탁이 개선된 분지 덱스트린을 포함하는 냉장보관용 음료	특허법	O
	52	된장	2025-04-21	발효 효율이 향상된 메주 제조방법	특허법	X
	53	알룰로스	2025-04-14	과당으로부터 알룰로스를 제조하는 방법	특허법	X

	54	발효비타민	2025-04-11	메나퀴논-7을 생산하는 신규 바실러스 서브틸리스 균주	특허법	X
	55	LYS	2025-04-11	L-라이신 생산능이 향상된 변이 미생물	특허법	O
	56	HIS	2025-04-02	히스티딘에 의한 피드백 억제 감소 ATP-PRT 변이체 발현 균주	특허법	O
	57	HIS	2025-04-02	히스티딘에 의한 피드백 억제가 감소된 ATP-PRT 변이체 및 발현 히스티딘 생산 균주	특허법	O
	58	MSG	2025-04-02	L-글루탐산을 생산하는 코리네박테리움 속 변이 미생물 및 이를 이용한 L-글루탐산의 생산	특허법	O
	59	TRP/LPA	2025-04-02	시그마 38 신규 변이체 및 이를 이용한 L-방향족 아미노산 생산 방법	특허법	O
	60	퓨어덱스 L10	2025-03-26	분지 덱스트린을 포함하는 지방 함량 감소 베이커리 조성물	특허법	O
	61	TRP/LPA	2025-03-18	징크 바인딩 디하이드로게나제 신규 변이체 및 이를 이용한 L-방향족 아미노산 생산 방법	특허법	O
	62	TPS	2025-03-17	열가소성 전분 조성물, 이의 제조방법 및 이의 용도	특허법	X
	63	에멀에이드	2025-03-17	저지방 식물성 연질 치즈 조성물 및 이의 제조방법	특허법	O
	64	TRP/LPA	2025-02-18	수송단백질 신규 변이체 및 이를 이용한 L-방향족 아미노산 생산 방법	특허법	O
	65	TRP/LPA	2025-02-18	수송단백질 신규 변이체 및 L-방향족 아미노산 생산 방법	특허법	O
	66	TRP/LPA	2025-02-18	배출 유전자 신규 변이체 및 이를 이용한 L-방향족 아미노산 생산 방법	특허법	O
	67	TRP/LPA	2025-02-18	신규 단백질 변이체 및 이를 이용한 L-방향족 아미노산의 생산 방법	특허법	O
	68	TRP/LPA	2025-02-18	단백질 변이체 및 이를 이용한 L-방향족 아미노산의 생산 방법	특허법	O
	69	TRP/LPA	2025-02-18	단백질 신규 변이체 및 L-방향족 아미노산의 생산 방법	특허법	O
	70	알룰로스	2025-02-11	열 안정성이 우수한 알룰로스 에피머화 효소 변이체	특허법	O
	71	에멀에이드	2025-02-07	식물성 치즈 조성물 및 이의 제조방법	특허법	O
	72	LYS	2025-01-23	코리네박테리움 발현용 신규 프로모터 및 이의 용도	특허법	O
	73	1,4-BDO	2025-01-23	1,4-부탄디올 생산 미생물 및 이를 이용한 1,4-부탄디올의 생산 방법	특허법	X
	74	MSG	2025-01-16	L-글루타민산 생산능이 향상된 변이 균주	특허법	O

(2) 연결회사의 사업부문별 현황

당사를 포함한 연결회사는 제품 및 제조공정의 특성 및 최종소비자 등을 고려하여 식품사업부문, 소재사업부문 등으로 구분하고 있으며, 연결회사제품의 주요고객은 음식료품 제조업체, 음식료소비자입니다. 또한 당기 및 전기 중 연결회사 매출액의 10%이상을 차지하는 외부고객은 없습니다.

구분	회사	주요 사업의 내용

식품사업	대상(주) PT DAESANG INGREDIENTS INDONESIA, DAESANG VIETNAM, 대상푸드플러스(주), (주)대상다이브스, DAESANG AMERICA INC. 외	식품제조업 (미원류, 장류, 조미료류, 서구식품류, 당류 육가공류, 냉동식품류, 즉석편의식류, 신선식품류 등) 식품도소매업 등
소재사업	대상(주), PT DAESANG INGREDIENTS INDONESIA, DAESANG VIETNAM, DAESANG AMERICA INC. 외	전분류, 당류, 바이오류, 라이신 등

가. 연결회사의 사업부문별 요약 재무현황
-사업부문별

(당기) (단위: 백만원)

구분	식품	소재산업	조정 및 제거	합계
1. 매출액	3,817,220	1,460,452	(876,367)	4,401,305
2. 영업이익	115,745	54,039	(502)	169,282
3. 총자산	3,042,297	1,167,795	(730,943)	3,479,149
4. 총부채	1,875,197	728,519	(221,516)	2,382,200

(전기) (단위: 백만원)

구분	식품	소재산업	조정 및 제거	합계
1. 매출액	3,614,308	1,418,743	(777,916)	4,255,135
2. 영업이익	130,115	47,845	(1,019)	176,941
3. 총자산	2,954,947	1,203,576	(648,688)	3,509,835
4. 총부채	1,532,902	731,924	(202,590)	2,062,236

-지역별 정보
당기 및 전기의 지역별 영업현황은 다음과 같습니다.

(당기) (단위: 백만원)

구분	국내	아시아	아메리카	유럽	오세아니아	아프리카	조정 및 제거	합계
순매출액(*1)	2,896,108	987,566	242,442	242,283	32,041	865	-	4,401,305
비유동자산(*2)	1,135,975	275,042	81,422	3,404	1,985	-	29,408	1,527,236

(전기) (단위: 백만원)

구분	국내	아시아	아메리카	유럽	오세아니아	아프리카	조정 및 제거	합계
순매출액(*1)	2,838,343	911,303	268,499	205,519	30,228	1,243	-	4,255,135
비유동자산(*2)	1,085,547	312,661	82,043	3,096	1,029	-	35,719	1,520,095

(*1) 매출액은 고객의 소재지에 기초한 국가에 귀속시킵니다.

(*2) 금융상품, 이연법인세자산, 관계기업 및 공동기업 투자 등이 제외된 금액입니다.

나. 연결회사의 사업부문별 현황

(1)식품사업
(산업의 특성)
가공식품 사업은 농수산물 등의 원재료를 소비자 니즈에 맞게 가공한 후 저장, 수송, 판매의 과정을 거쳐 소비자에게 제공하는 사업입니다. 브랜드 인지도를 비롯하여 사회적 트렌드와 고객의 니즈를 충족하는 제품 개발, 마케팅 능력이 매출에 중대한 영향을 끼칩니다.

B2B 식자재 유통사업은 일반식당 및 프랜차이즈 등에 안전한 품질과 위생에 대한 신뢰를 바탕으로 고객이 필요로 하는 식자재 및 관련 서비스를 적시에 합리적인 가격으로 제공하여 고객의 외식문화 가치를 상승시켜 주는 사업입니다.

(산업의 성장성)
소득 증대, 1인 가구 및 맞벌이 증가에 따라 간편식(HMR) 및 프리미엄 제품이 성장세를 이끌 것으로 예상합니다. 국내 B2B 식자재 유통시장은 그간 영세 업체들이 지역 기반의 시장을 형성해 왔다면, 자본과 인프라를 갖춘 식자재 전문 업체를 중심으로 산업구조가 재편되고 있습니다.

당사의 해외 제조 기반이 있는 인도네시아, 베트남, 중국 등은 매력적인 인구 구조와 함께 현지 소득 수준이 빠르게 향상되고 있어 식품산업의 성장 가능성이 높습니다. 또한, 한국 음식에 대한 전 세계적으로 높아지고 있는 관심을 발판 삼아 당사가 경쟁력을 보유한 김치, 고추장, 한식 편의식 등 K-FOOD 가공식품의 수출 증가도 기대됩니다.

(경기변동의 특성)
식품산업은 타 산업 대비 경기 변동에 비교적 둔감한 특성이 있습니다. 원재료의 상당 부분을 수입하는 산업 특성상 기후 변화에 따른 국제 곡물 가격 변동 및 환율이 수익성에 영향을 미칩니다.

외식 시장의 경우 경기 변동에 비교적 민감하여 경기 침체 시 외식 수요가 감소할 수 있으나, B2B 식자재 유통시장이 전문 유통업체를 중심으로 한 산업구조 재편에 따라 성장세를 이어갈 것으로 예상합니다.

(국내외 시장 여건)
국내 가공식품 시장은 고물가 속 가성비 구매의 특성을 보이고 있습니다. 그러나 건강 친환경 중시, 프리미엄 간편식, 푸드테크 등 다양한 소비자들의 니즈가 반영되어 새로운 성장 기회가 제공되고 있습니다.

국내 B2B 식자재 유통시장은 전문 유통업체를 중심으로 다양한 식자재를 저렴하고 편리하게 공급받으려는 수요가 늘고 있어 꾸준한 발전이 예상됩니다.

해외 가공식품 시장은 전 세계적으로 K-Food 에 대한 관심이 높아지면서, 다양한 한국 식품들의 출시가 증가하고 있습니다. 이러한 변화에 발맞춰, 인구 및 소득 증가율이 높고 가공식품에 대한 지속적인 수요의 증가가 예측되는 동남아시아 지역을 현지 생산 거점으로서 적극 활용하는 전략을 추진 중입니다. 또한 외국 음식의 수용도가 높은 미주, 유럽 등에 글로벌 식품 시장 개척을 보다 적극적으로 진행할 예정입니다.

(단위: %)

구 분		제72기	제71기	제70기	주요경쟁사
대상(주)	김치	29.4	31.6	34.2	16.8
	발효조미료	92.6	97.5	99	7.4
	안주류	14.7	22	18.5	6.4
PT DAESANG INGREDIENTS INDONESIA	MSG	17	18	19	29
DAESANG VIETNAM	MSG	19	19	19	48
	종합조미료	2	2	2	35

※ 시장점유율 산정기준

○ 대상(주)

* 발효조미료/안주류는 칸타의 CPS 데이터를 기반으로 자사 품목 Definition에 따라 산출한 데이터이며 일부 데이터는 유동적인 시장환경 변화로 인해 과거 시장점유율이 변경되었습니다.

** 김치는 닐슨의 옴니 데이터를 기반으로 자사 품목 Definition에 따라 산출한 데이터이며 일부 데이터는 유동적인 시장환경 변화로 인해 과거 시장점유율이 변경되었습니다.

○ PT DAESANG INGREDIENTS INDONESIA

- AC Nielsen, BPS(2023, 2024, 2025)
- 내부 당해년도 시장분석 추정자료

○ DAESANG VIETNAM : 시장증가율 대비 당사 매출 추정치

(회사의 경쟁우위 요소)

대상㈜은 국내 자본과 기술로 70년 동안 세계 3대 발효전문기업으로 건강한 식문화를 국내외에 소개하고 있습니다.

1973년 국내 최초로 해외 플랜트 수출 1호를 기록하며 인도네시아 자회사를 설립한 이후 꾸준히 해외 거점을 확대해 왔습니다. 인도네시아, 베트남, 중국, 일본, 미국, 유럽, 호주 등 세계 각지에 구축한 글로벌 네트워크는 현지 제조·판매 기능 외에 해외시장 동향 분석, 국내 원부자재 조달 등 글로벌 경영의 중추 역할을 수행하고 있습니다.

동남아시아 소재 법인(인도네시아, 베트남)은 오랜 역사와 탄탄한 영업조직을 바탕으로 현지화를 가속화하고 있으며, 미주·유럽 법인은 K-FOOD, K-CULTURE 등에 관한 관심이 증대하는 기회를 놓치지 않고 메인스트림 시장에 진입하고자 관련 투자를 확대하고 있습니다. 또한, 글로벌 선도 기업과 제조 부문에서 다양한 방식으로 협력과 성장을 이어 나가는 등 글로벌 경쟁력 강화에 주력하고 있습니다.

중국, 베트남의 경우, 현지 식품 공장을 확대하여 안정화 단계를 거쳐 매출 성장을 이루고 있습니다. 미국 신규 공장은 2022년 완공 및 현지 생산을 개시하였고, 현지 식품업체를 추가로 인수하며 미국 사업의 기반을 더 확대해 나갈 것입니다. 그 외 일본에서도 현지 생산 거점을 2023년에 인수하였고, 향후 이러한 제조 인프라를 활용하여 미래 성장 동력을 키워나갈 예정입니다. 이외에도 각 해외 법인은 꾸준히 현지 식품 업체와 협업하면서 한국 음식의 세계화는 물론 B2B, B2C 품목의 포트폴리오 및 영업망을 확대 중입니다.

국내 B2B 식자재 유통 사업은 전국 구매 원가 상시 비교 견적 시스템이 구축되어 있어 품목별, 권역별 통합 구매를 통해 원가경쟁력을 가지고 있습니다. 또한, 제조사 및 수입 Agent 직거래 및 총판, 대

리점 계약을 통한 유통마진을 축소하여 영업소별 대량 비축구매 및 재고 확보가 가능합니다. 지역별 농수산물 도매시장 직구매 시스템을 운용하여 농업 법인을 통한 산지 비축 구매 및 전처리를 실현해 1차 상품의 안정적인 수급이 가능합니다. 마지막으로 업종에 따른 다양한 상품 구색이 확보되어 있어 일괄 납품이 가능해 업종별 대응에서 경쟁력을 가지고 있습니다.

또한, (주)대상다이브스는 NO.1 브랜드와 잼류 제조경쟁력을 보유하고 있으며, 다양한 구매 네트워크를 통하여 안정적인 물량확보가 가능하며 변화하는 환경에 대응할수 있는 경쟁력을 보유하고 있습니다.

(2) 소재사업

(산업의 특성)

소재 사업은 발효기술을 기반으로한, 조미 소재, 아미노산, 클로렐라 등의 BIO, 라이신 사업과 탄수화물 가공기술을 통한 다양한 식생활 및 기능성 소재를 제공하는 전분당 사업으로 나누어 영위하고 있습니다. 소재산업은 주원재료로 사용되는 옥수수 및 원당, 당밀 등 거의 대부분을 해외로부터 수입하고 있어, 국제 선물가격, 해상운임료 및 환율에 큰 영향을 받습니다. 또한 대규모 시설투자가 필요한 자본집약적 산업특성을 가지고 있어, 신규업체가 시장에 진입하기 어려운 장애요소로 작용합니다. 영업활동에 있어서는 소비자와의 거래(B2C)가 아닌 실수요업체와의 직거래(B2B) 위주로 운영되고 있으며, 신규 진입장벽이 높은 관계로 타 산업에 비해 안정적인 판매선 확보가 용이한 편입니다.

(산업의 성장성)

탄수화물 가공기술을 통한 각종 곡물을 가공하여 여러 분야에 기초 소재로 널리 사용되는 전분당산업은 주로 전분류와 당류 등을 생산하고 있습니다. 또한 현재 웰빙, 영양, 기능성 위주의 미래시장을 선점하기 위해 전분제품을 활용한 특화전분 소재, 기능성 당류 및 Multi-Sweetener 제품 등을 개발함으로써 안정적인 미래 수익원 확보에 노력하고 있습니다. 라이신 및 바이오 사업은 개발도상국의 경제발전에 따른 식생활 개선과, 세계 육류 소비의 꾸준한 증가로 인한 사료 수요의 증가로, 안정적인 성장을 하고 있으며, 인간의 가장 기본적인 욕구인 식생활과 깊이 관련되어 있어, 향후에도 지속적인 성장세를 이어갈 것으로 전망하고 있습니다.

(경기변동의 특성)

소재 사업의 제품 수요는 다양한 여러 소비재의 기초소재로 사용되어, 특정 소비재의 수요 변동에 영향을 적게 받습니다. 또한 원료의 대부분을 수입에 의존하고 있어서, 국제 곡물가 및 환율변동 등 외부 요인에 의한 영향을 받습니다.

(국내외 시장여건)

소재사업은 고부가가치, 고기능성 제품의 수요가 꾸준히 증가하고 있으며, 이에 대응하여 당사는 기능화, 고급화된 고객지향적 제품을 개발, 출시하여 시장을 선도하여 지속적으로 성장해 나갈 것입니다.

(단위: %)

구 분		제72기	제71기	제70기	주요경쟁사
PT DAESANG INGREDIENTS INDONESIA	전분당	17	18	19	29
DAESANG VIETNAM	전분당	28	28	28	21

※ 시장점유율 산정기준

○ PT DAESANG INGREDIENTS INDONESIA
- AC Nielsen, BPS(2023, 2024, 2025)
- 내부 당해년도 시장분석 추정자료

○ DAESANG VIETNAM : 시장증가율 대비 당사 매출 추정치

III. 재무에 관한 사항

1. 요약재무정보

[1] 연결 요약재무정보

가. 연결재무상태표

(단위: 백만원)

구 분	제72기 기말 (2025.12.31)	제71기 기말 (2024.12.31)	제70기 기말 (2023.12.31)
[유동자산]	**1,797,754**	**1,806,076**	**1,757,700**
현금 및 현금성자산	595,682	672,769	742,445
단기금융상품	57,460	32,104	17,900
매출채권 및 기타채권	397,740	410,693	403,715
재고자산	696,901	649,137	540,445
기타유동자산	49,971	41,373	53,195
[비유동자산]	**1,681,395**	**1,703,759**	**1,576,670**
유형자산	1,195,184	1,201,481	1,132,764
무형자산	163,082	152,622	151,526
관계・공동기업투자주식	41,802	84,951	69,643
투자부동산	46,892	29,213	29,427
기타비유동자산	234,435	235,492	193,310
자산총계	**3,479,149**	**3,509,835**	**3,334,370**
[유동부채]	**1,580,838**	**1,173,503**	**959,789**
[비유동부채]	**801,362**	**888,733**	**1,030,834**
부채총계	**2,382,200**	**2,062,236**	**1,990,623**
[자본금]	36,018	36,018	36,018
[주식발행초과금]	73,468	73,468	73,468
[이익잉여금]	768,737	1,102,884	1,041,448
[기타자본항목]	192,698	209,064	170,165
[소수주주지분(비지배지분)]	26,028	26,165	22,648
자본총계	**1,096,949**	**1,447,599**	**1,343,747**

나. 연결 포괄손익계산서

(단위: 백만원)

구 분	제72기 연간	제71기 연간	제70기 연간
매출액	**4,401,305**	**4,255,135**	**4,107,494**
영업이익	**169,282**	**176,941**	**123,717**
당기순이익(손실)	**(303,089)**	**96,689**	**68,564**

[지배주주지분]	(304,249)	95,185	67,079
[비지배지분]	1,160	1,504	1,485
당기총포괄이익(손실)	**(320,021)**	**139,476**	**48,502**
[지배주주지분]	(319,884)	136,023	46,614
[비지배지분]	(137)	3,453	1,889
주당순이익			
[기본주당계속사업순이익](손실)(원)	(8,447)	2,642	1,862
[제1우선주주당계속사업순이익](손실)(원)	(8,438)	2,652	1,872
연결에 포함된 회사수	27	25	25

※연결에 포함된 회사수는 (주)대상 별도 법인과 연결대상 종속회사를 포함하고 있습니다

[2]. 별도요약재무정보
가. 재무상태표

(단위: 백만원)

구 분	제72기 기말 (2025.12.31)	제71기 기말 (2024.12.31)	제70기 기말 (2023.12.31)
[유동자산]	**1,371,847**	**1,413,743**	**1,393,439**
현금 및 현금성자산	465,363	541,983	618,374
단기금융상품	38,302	28,558	17,700
매출채권 및 기타채권	383,731	400,319	388,967
재고자산	460,265	421,768	348,572
기타유동자산	24,186	21,115	19,826
[비유동자산]	**1,689,551**	**1,668,548**	**1,596,422**
유형자산	829,110	805,999	802,927
무형자산	99,936	88,310	91,291
종속기업투자주식	540,876	518,548	474,973
관계・공동기업투자주식	18,506	69,468	50,097
투자부동산	57,608	39,979	40,369
기타비유동자산	143,515	146,244	136,765
자산총계	**3,061,398**	**3,082,291**	**2,989,860**
[유동부채]	**1,251,564**	**926,019**	**745,024**
[비유동부채]	**705,699**	**723,048**	**922,221**
부채총계	**1,957,263**	**1,649,067**	**1,667,245**
[자본금]	36,018	36,018	36,018
[주식발행초과금]	73,468	73,468	73,468
[이익잉여금]	829,582	1,146,281	1,059,201
[기타자본항목]	165,067	177,457	153,928
자본총계	**1,104,135**	**1,433,224**	**1,322,615**
관계・공동기업 투자주식의 평가방법	원가법	원가법	원가법

종속기업 투자주식의 평가방법	지분법	지분법	지분법

나. 손익계산서

(단위: 백만원)

구 분	제72기 연간	제71기 연간	제70기 연간
매출액	**3,528,856**	**3,485,020**	**3,394,937**
영업이익	**150,519**	**149,506**	**90,056**
당기순이익(손실)	**(285,556)**	**111,343**	**84,305**
당기총포괄이익(손실)	**(298,459)**	**146,407**	**62,722**
주당순이익			
[보통주주당순이익](손실)(원)	(7,928)	3,091	2,340
[제1우선주주당순이익](손실)(원)	(7,918)	3,101	2,350

2. 연결재무제표

2-1. 연결 재무상태표

연결 재무상태표

제 72 기 2025.12.31 현재

제 71 기 2024.12.31 현재

제 70 기 2023.12.31 현재

(단위 : 원)

	제 72 기	제 71 기	제 70 기
자산			
유동자산	1,797,754,077,877	1,806,075,853,037	1,757,699,533,283
현금및현금성자산 (주5,6)	595,682,138,976	672,768,795,469	742,445,231,766
단기금융상품 (주5,6,18)	57,459,745,389	32,104,018,125	17,900,000,000
매출채권및기타채권 (주5,7,31,32)	397,740,417,740	410,693,191,176	403,715,199,126
재고자산 (주8)	696,900,673,889	649,136,614,549	540,445,113,698
당기법인세자산 (주28)	1,458,471,562	852,981,999	727,603,597
기타유동금융자산 (주5,10)	1,637,993,739	2,656,034,563	2,077,859,235
기타유동자산 (주10)	43,450,432,946	33,844,525,086	46,368,833,791
매각예정자산 (주34)	3,424,203,636	4,019,692,070	4,019,692,070
비유동자산	1,681,394,481,962	1,703,759,257,011	1,576,670,494,195

장기금융상품 (주5,6)	1,284,674,889	950,938,921	8,201,778,973
당기손익공정가치측정금융자산 (주5,9)	38,472,979,499	33,248,282,102	26,137,687,858
기타포괄손익공정가치측정금융자산 (주5,9,18)	10,968,755,977	11,380,626,075	10,647,559,591
지분법적용 투자지분 (주11)	41,801,450,541	84,950,654,228	69,642,968,091
유형자산 (주12,18)	1,195,183,841,234	1,201,480,614,797	1,132,764,353,016
무형자산 (주13)	163,082,006,610	152,621,747,034	151,526,238,765
투자부동산 (주14)	46,892,256,925	29,213,151,807	29,426,942,171
사용권자산 (주18,33)	102,545,409,973	111,832,292,280	62,273,051,901
이연법인세자산 (주28)	17,195,856,497	10,245,788,227	17,671,977,611
기타비유동금융자산 (주5,10)	44,434,455,051	42,888,071,854	40,669,245,963
기타비유동자산 (주10)	19,532,794,766	24,947,089,686	27,708,690,255
자산총계	3,479,148,559,839	3,509,835,110,048	3,334,370,027,478
부채			
유동부채	1,580,837,823,028	1,173,502,913,647	959,788,676,109
매입채무및기타채무 (주5,15,18,31)	403,680,916,785	394,059,217,606	368,023,146,833
단기차입금 (주5,16,18)	369,419,425,431	368,292,659,301	321,381,416,684
유동성장기차입금 (주5,16,18)	72,415,138,922	67,347,838,810	29,722,321,409
유동성사채 (주5,17)	219,982,811,174	219,982,992,005	129,989,745,499
충당부채 (주19)	384,572,818,599	9,639,938,455	9,218,539,793
당기법인세부채 (주28)	21,338,974,703	10,437,481,680	4,342,565,549
기타유동금융부채 (주5,21,33)	72,818,916,570	67,311,207,108	57,136,745,933
기타유동부채 (주21,32)	36,608,820,844	36,431,578,682	39,974,194,409
비유동부채	801,361,880,949	888,733,558,782	1,030,834,746,737
매입채무및기타채무	0	0	95,212,584

장기차입금 (주5,16,18)	185,693,797,609	244,698,401,651	275,072,789,927
사채 (주5,17)	469,150,563,107	469,199,319,131	588,865,532,640
비유동충당부채 (주19)	1,900,035,556	1,876,366,686	1,840,426,062
순확정급여부채 (주20)	67,581,565,015	97,758,476,340	124,362,057,511
이연법인세부채 (주28)	6,237,426,629	0	3,315,798,717
기타비유동금융부채 (주5,21,33)	64,788,817,271	74,436,099,918	36,508,409,788
기타비유동부채 (주21)	6,009,675,762	764,895,056	774,519,508
부채총계	2,382,199,703,977	2,062,236,472,429	1,990,623,422,846
자본			
지배기업의소유지분	1,070,920,927,612	1,421,433,807,108	1,321,098,135,700
자본금 (주1,23)	36,018,248,000	36,018,248,000	36,018,248,000
주식발행초과금	73,467,953,000	73,467,953,000	73,467,953,000
이익잉여금 (주23)	768,736,554,643	1,102,884,435,898	1,041,447,899,922
기타자본항목 (주23)	192,698,171,969	209,063,170,210	170,164,034,778
비지배지분	26,027,928,250	26,164,830,511	22,648,468,932
자본총계	1,096,948,855,862	1,447,598,637,619	1,343,746,604,632
부채와자본총계	3,479,148,559,839	3,509,835,110,048	3,334,370,027,478

2-2. 연결 포괄손익계산서

연결 포괄손익계산서

제 72 기 2025.01.01 부터 2025.12.31 까지

제 71 기 2024.01.01 부터 2024.12.31 까지

제 70 기 2023.01.01 부터 2023.12.31 까지

(단위 : 원)

	제 72 기	제 71 기	제 70 기
매출액 (주4,31,32)	4,401,305,371,276	4,255,134,757,567	4,107,493,943,805
매출원가 (주24,31)	3,222,940,343,651	3,113,062,462,535	3,088,480,107,396
매출총이익	1,178,365,027,625	1,142,072,295,032	1,019,013,836,409
판매비와관리비 (주24,25)	1,009,082,710,197	965,131,149,547	895,297,189,194
영업이익 (주4)	169,282,317,428	176,941,145,485	123,716,647,215
기타수익 (주26,31)	45,327,999,821	55,082,550,751	46,051,118,907
기타비용 (주26,31)	447,598,914,631	44,945,706,262	45,730,592,671

금융수익 (주27)	45,394,487,562	39,948,648,960	38,461,539,425
금융비용 (주27)	76,748,231,597	98,377,705,775	69,994,969,457
관계기업 및 공동기업에 대한 지분법손익 (주11,25) (주11)	(4,055,491,021)	(6,252,754,304)	(2,351,693,093)
법인세비용차감전순이익(손실)	(268,397,832,438)	122,396,178,855	90,152,050,326
법인세비용 (주28)	34,691,154,842	25,707,337,040	21,588,149,002
당기순이익(손실)	(303,088,987,280)	96,688,841,815	68,563,901,324
당기순이익(손실)의 귀속			
지배주주지분	(304,248,500,176)	95,184,559,840	67,078,680,843
비지배지분	1,159,512,896	1,504,281,975	1,485,220,481
기타포괄손익	(16,931,581,447)	42,787,145,421	(20,061,458,806)
후속적으로 당기손익으로 재분류될 수 있는 항목	(17,099,428,684)	39,134,157,026	6,368,568,119
지분법자본변동 (주11)	(2,816,510,493)	3,233,074,266	1,656,656,301
해외사업환산손익	(14,282,918,191)	35,901,082,760	4,711,911,818
후속적으로 당기손익으로 재분류되지 않는 항목	167,847,237	3,652,988,395	(26,430,026,925)
기타포괄손익공정가치측정 금융자산 평가 (주9)	(221,054,903)	552,719,891	(2,970,289,019)
지분법이익잉여금 (주11)	1,317,034,736	(1,258,990,464)	(296,656,800)
순확정급여부채의 재측정요소 (주20)	(928,132,596)	4,359,258,968	(23,163,081,106)
당기총포괄손익	(320,020,568,727)	139,475,987,236	48,502,442,518
포괄손익의 귀속			
지배주주지분	(319,883,666,466)	136,022,652,811	46,613,574,739
비지배지분	(136,902,261)	3,453,334,425	1,888,867,779
지배기업 지분에 대한 주당순이익 (주29)			
우선주기본주당순이익(손실) (단위 : 원)	(8,447)	2,642	1,862
제1우선주 기본주당순이익 (단위 : 원)	(8,438)	2,652	1,872

2-3. 연결 자본변동표

연결 자본변동표

제 72 기 2025.01.01 부터 2025.12.31 까지

제 71 기 2024.01.01 부터 2024.12.31 까지

제 70 기 2023.01.01 부터 2023.12.31 까지

(단위 : 원)

	총자본						
	지배기업소유주지분					비지배지분	총자본 합계
	자본금	주식발행초과금	이익잉여금	기타자본항목	지배기업소유주지분 합계		
2023.01.01 (기초자본)	36,018,248,000	73,467,953,000	1,026,593,748,504	167,232,912,087	1,303,312,861,591	19,313,639,793	1,322,626,501,384
당기순이익(손실)			67,078,680,843		67,078,680,843	1,485,220,481	68,563,901,324
기타포괄손익	0	0	(23,396,228,795)	2,931,122,691	(20,465,106,104)	403,647,298	(20,061,458,806)
세후기타포괄손익, 지분상품에 대한 투자자산 (주5,9)			(41,825,000)	(2,928,464,019)	(2,970,289,019)		(2,970,289,019)
지분법자본변동 및 지분법이익잉여금 (주11)			(296,656,800)	1,656,656,301	1,359,999,501		1,359,999,501
해외사업환산손익				4,202,930,409	4,202,930,409	508,981,409	4,711,911,818
순확정급여제도의재측정요소 (주20)			(23,057,746,995)		(23,057,746,995)	(105,334,111)	(23,163,081,106)
총포괄이익			43,682,452,048	2,931,122,691	46,613,574,739	1,888,867,779	48,502,442,518
연차배당 (주23)			(28,828,300,630)		(28,828,300,630)		(28,828,300,630)
사업결합							
연결범위의 변동						1,445,961,360	1,445,961,360
2023.12.31 (기말자본)	36,018,248,000	73,467,953,000	1,041,447,899,922	170,164,034,778	1,321,098,135,700	22,648,468,932	1,343,746,604,632
2024.01.01 (기초자본)	36,018,248,000	73,467,953,000	1,041,447,899,922	170,164,034,778	1,321,098,135,700	22,648,468,932	1,343,746,604,632
당기순이익(손실)	0	0	95,184,559,840	0	95,184,559,840	1,504,281,975	96,688,841,815
기타포괄손익	0	0	3,219,220,735	37,618,872,236	40,838,092,971	1,949,052,450	42,787,145,421
세후기타포괄손익, 지분상품에 대한 투자자산 (주5,9)				552,719,891	552,719,891	0	552,719,891
지분법자본변동 및 지분법이익잉여금 (주11)	0	0	(1,258,990,464)	3,233,074,266	1,974,083,802	0	1,974,083,802
해외사업환산손익	0	0	0	33,833,078,079	33,833,078,079	2,068,004,681	35,901,082,760
순확정급여제도의재측정요소 (주20)	0	0	4,478,211,199	0	4,478,211,199	(118,952,231)	4,359,258,968
총포괄이익	0	0	98,403,780,575	37,618,872,236	136,022,652,811	3,453,334,425	139,475,987,236
연차배당 (주23)	0	0	(28,828,300,630)	0	(28,828,300,630)	0	(28,828,300,630)
사업결합	0	0	0	(6,969,974,754)	(6,969,974,754)	0	(6,969,974,754)
연결범위의 변동	0	0	(8,138,943,969)	8,250,237,950	111,293,981	63,027,154	174,321,135
2024.12.31 (기말자본)	36,018,248,000	73,467,953,000	1,102,884,435,898	209,063,170,210	1,421,433,807,108	26,164,830,511	1,447,598,637,619
2025.01.01 (기초자본)	36,018,248,000	73,467,953,000	1,102,884,435,898	209,063,170,210	1,421,433,807,108	26,164,830,511	1,447,598,637,619
당기순이익(손실)	0	0	(304,248,500,176)	0	(304,248,500,176)	1,159,512,896	(303,088,987,280)
기타포괄손익	0	0	729,831,951	(16,364,998,241)	(15,635,166,290)	(1,296,415,157)	(16,931,581,447)
세후기타포괄손익, 지분상품에 대한 투자자산 (주5,9)	0	0	0	(221,054,903)	(221,054,903)	0	(221,054,903)
지분법자본변동 및 지분법이익잉여금 (주11)	0	0	1,317,034,736	(2,816,510,493)	(1,499,475,757)	0	(1,499,475,757)
해외사업환산손익	0	0	0	(13,327,432,845)	(13,327,432,845)	(955,485,346)	(14,282,918,191)

순확정급여제도의재측정요소 (주20)	0	0	(587,202,785)	0	(587,202,785)	(340,929,811)	(928,132,596)
총포괄이익	0	0	(303,518,668,225)	(16,364,998,241)	(319,883,666,466)	(136,902,261)	(320,020,568,727)
연차배당 (주23)	0	0	(30,629,213,030)	0	(30,629,213,030)	0	(30,629,213,030)
사업결합							
연결범위의 변동							
2025.12.31 (기말자본)	36,018,248,000	73,467,953,000	768,736,554,643	192,698,171,969	1,070,920,927,612	26,027,928,250	1,096,948,855,862

2-4. 연결 현금흐름표

연결 현금흐름표

제 72 기 2025.01.01 부터 2025.12.31 까지

제 71 기 2024.01.01 부터 2024.12.31 까지

제 70 기 2023.01.01 부터 2023.12.31 까지

(단위 : 원)

	제 72 기	제 71 기	제 70 기
영업활동으로 인한 현금흐름	188,141,306,085	187,744,112,171	374,839,864,101
영업으로부터 창출된 현금흐름 (주30)	258,092,148,046	239,529,652,508	413,677,634,564
이자의 수취	14,365,033,022	21,577,257,274	20,004,178,833
이자의 지급	(56,309,937,353)	(58,050,961,587)	(52,180,240,418)
배당금 수취	1,774,082,256	1,342,586,200	4,463,601,064
법인세환급(납부)	(29,780,019,886)	(16,654,422,224)	(11,125,309,942)
투자활동으로 인한 현금흐름	(152,817,353,239)	(184,568,815,292)	(210,690,543,512)
단기금융상품의 증가	(30,137,159,871)	(30,648,160,370)	0
단기금융상품의 감소	4,758,607,634	16,600,000,000	8,789,690,034
장기금융상품의 증가	(1,035,760,208)	(9,402,744,188)	(8,085,000,028)
장기금융상품의 감소	702,024,240	16,610,534,240	3,000,000
당기손익공정가치측정금융상품의 증가	(300,000,000)	(1,598,056,761)	0
당기손익공정가치측정금융상품의 감소	2,546,872,913	0	0
기타포괄손익-공정가치측정금융자산의취득	(10,865,000)	(14,315,000)	0
기타포괄손익-공정가치측정금융자산의 감소	0	0	8,175,000
관계공동기업투자주식의 증가	0	(20,234,821,346)	(13,446,453,760)
관계공동기업투자주식의 감소	41,350,000,000	864,000,000	5,483,331,600
유형자산의 증가	(137,193,112,667)	(147,915,390,131)	(180,359,829,968)

유형자산의 감소	1,285,143,271	1,852,801,348	741,483,096
무형자산의 증가	(3,708,158,302)	(3,372,518,935)	(7,720,505,797)
무형자산의 감소	3,734,960	0	123,009,789
투자부동산의 증가	0	(91,114,300)	(15,452,800)
투자부동산의 감소	0	0	708,250,000
기타금융자산의 증가	(8,632,854,348)	(10,596,335,252)	(4,345,536,409)
기타금융자산의 감소	6,409,135,011	8,970,971,539	15,355,471,575
매각예정자산의 감소	73,500,000	0	0
연결범위변동	(28,465,668,990)	1,231,364,936	1,445,961,360
사업양수로 인한 현금흐름	(462,791,882)	(6,825,031,072)	(29,376,137,204)
재무활동으로 인한 현금흐름	(118,040,808,841)	(82,193,003,817)	21,377,887,517
단기차입금의 증가	536,914,281,532	518,848,750,456	473,414,732,070
단기차입금의 감소	(517,816,280,019)	(491,711,112,726)	(643,068,981,146)
유동성장기차입금의 감소	(56,986,151,044)	(45,684,843,330)	11,128,516,670
유동성사채의 감소	(220,000,000,000)	(130,000,000,000)	(80,000,000,000)
장기차입금의 증가	5,759,234,587	26,678,614,897	166,459,357,515
장기차입금의 감소	(19,549,555,200)	(1,135,199,985)	(39,766,925,985)
사채의 증가	219,183,368,400	99,589,560,000	189,340,560,000
기타금융부채의 증가	475,192,381	322,412,517	340,582,038
기타금융부채의 감소	(35,391,686,448)	(30,272,885,016)	(27,641,653,015)
배당금의 지급	(30,629,213,030)	(28,828,300,630)	(28,828,300,630)
현금및현금성자산의 증감	(82,716,855,995)	(79,017,706,938)	185,527,208,106
환율변동효과	5,630,199,502	9,341,270,641	(2,064,625,930)
기초의 현금및현금성자산	672,768,795,469	742,445,231,766	558,982,649,590
기말현금및현금성자산	595,682,138,976	672,768,795,469	742,445,231,766

3. 연결재무제표 주석

1. 일반사항 (연결)

이 연결재무제표는 기업회계기준서 제1110호 '연결재무제표'에 의한 지배기업인 대상주식회사(이하 "지배기업")와 ㈜대상다이브스 등 26개 종속기업(이하 대상주식회사와 그 종속기업을 일괄하여 "연결기업")을 연결 대상으로 하고, 관계기업인 PT Daesang Agung Indonesia 등과 공동기업인 ㈜디엠씨를 지분법적용 대상으로 하여 작성된 연결재무제표입니다.

1-1 지배기업의 개요

지배기업은 1956년에 설립되어 1970년 4월에 주식을 상장한 공개회사로서, 조미료 및 식품첨가물의 제조 등을 주 영업목적으로 하고 있습니다. 지배기업은 설립 후 수차례의 증자 및 감자를 거쳐 당기말 현재 납입자본금은 36,018백만원(보통주 34,648백만원 및 우선

주 1,370백만원)이며, 당기말 현재 지배기업의 주요 주주현황 (보통주)은 다음과 같습니다.

(단위: 주, %)

주주명	보통주식수(주)	지분율(%)
대상홀딩스㈜	13,608,456	39.28%
국민연금공단	4,040,443	11.66%
(재)대상문화재단	1,324,957	3.82%
기타	15,674,169	45.24%
합계	34,648,025	100.00%

1-2 종속기업의 현황

(1) 종속기업의 개요

보고기간종료일 현재 연결기업의 연결대상 종속기업의 현황은 다음과 같습니다.

종속기업	지배지분율(%)		소재지	결산월일	업종
	당기말	전기말			
㈜대상다이브스	100.00	100.00	국내	12월 31일	식품제조
신안천일염㈜	90.00	90.00	국내	12월 31일	식품제조
대상푸드플러스㈜	100.00	100.00	국내	12월 31일	식품제조
PT Daesang Ingredients Indonesia	89.98	89.98	인도네시아	12월 31일	식품제조
PT Daesang Food Indonesia	97.02	97.02	인도네시아	12월 31일	식품제조
Daesang Vietnam Co., Ltd.	93.11	93.11	베트남	12월 31일	식품제조
대상(북경)식품(유)	100.00	100.00	중국	12월 31일	무역업
천진덕풍(유)	100.00	100.00	중국	12월 31일	식품제조
Daesang Japan Inc.	100.00	100.00	일본	12월 31일	무역업
Daesang America Inc.	95.00	95.00	미국	12월 31일	무역업
Daesang Europe B.V.	100.00	100.00	네덜란드	12월 31일	무역업
디유푸드㈜	92.50	92.50	국내	12월 31일	식품제조
Daesang Duc Viet JSC.	100.00	100.00	베트남	12월 31일	식품제조
Daesang Philippines Corp.(*1)	100.00	100.00	필리핀	12월 31일	식품제조
대상(연운항)식품(유)	100.00	100.00	중국	12월 31일	식품제조
DSF DE, Inc.(*2)	100.00	100.00	미국	12월 31일	투자업
Daesang Foods USA Inc.	100.00	100.00	미국	12월 31일	식품제조
대상델리하임㈜	100.00	100.00	국내	12월 31일	식품제조
Daesang Foods Japan Inc.	100.00	100.00	일본	12월 31일	식품제조
DSF OR Inc.	100.00	100.00	미국	12월 31일	부동산임대
Lucky Foods, LLC.	100.00	100.00	미국	12월 31일	식품제조
Daesang ChPN Europe(*1)	87.27	87.27	폴란드	12월 31일	식품제조
Daesang Australia Pty Ltd.(*1)	100.00	100.00	호주	12월 31일	무역업
DS OFOOD, INC(*3)	100.00	-	미국	12월 31일	식품제조
대상참푸드(주)(*4)	100.00	-	국내	12월 31일	식품제조
대상마리비온㈜(*3)	100.00	-	국내	12월 31일	무역업

(*1) 전기 중 유상증자를 실시하였습니다.

(*2) 당기 중 유상증자를 실시하였습니다.

(*3) 당기 중 신규로 설립하였습니다.

(*4) 당기 중 종속기업으로 편입되었습니다.

(2) 종속기업 관련 재무정보 요약

보고기간종료일 현재 연결재무제표 작성대상 종속기업의 요약재무정보는 다음과 같습니다.

(당기) (단위: 백만원)

종속기업	자산	부채	자본	매출액	당기순이익(손실)	당기총포괄이익(손실)
㈜대상다이브스	109,275	56,010	53,265	193,848	770	771
신안천일염㈜	6,392	562	5,830	7,525	472	556
대상푸드플러스㈜	96,621	41,418	55,203	90,528	1,810	1,688
PT Daesang Ingredients Indonesia	271,352	74,938	196,414	332,707	9,359	(3,022)
PT Daesang Food Indonesia	39,919	33,060	6,859	62,038	(1,339)	(1,843)
Daesang Vietnam Co., Ltd.	112,725	48,188	64,537	177,318	6,841	3,552
대상(북경)식품(유)	35,280	46,500	(11,220)	119,838	133	(68)
천진덕풍(유)	7,459	809	6,650	6,656	173	289
Daesang Japan Inc.	39,709	44,714	(5,005)	94,879	(3,819)	(3,657)
Daesang America Inc.	98,100	110,536	(12,436)	208,483	(5,776)	(5,666)
Daesang Europe B.V.	71,753	76,664	(4,911)	205,175	(8,204)	(8,259)
디유푸드㈜	2,528	1,571	957	10,033	(321)	(404)
Daesang Duc Viet JSC.	41,371	25,674	15,697	58,566	310	(564)
Daesang Philippines Corp.	39,993	13,248	26,745	33,864	(1,946)	(3,129)
대상(연운항)식품(유)	35,161	10,221	24,940	19,841	418	850
DSF DE, Inc.	70,085	1	70,084	-	41	106
Daesang Foods USA Inc.	31,621	25,096	6,525	11,658	(4,473)	(4,783)
대상델리하임㈜	27,493	10,756	16,737	36,746	(2,483)	(2,433)
Daesang Foods Japan Inc.	2,594	3,550	(956)	1,280	(632)	(603)
DSF OR Inc.	5,968	22	5,946	189	17	(127)
Lucky Foods, LLC.	9,136	12,205	(3,069)	14,281	(2,047)	(2,040)
Daesang ChPN Europe	13,923	293	13,630	3,795	383	1,787
Daesang Australia Pty Ltd.	10,835	7,918	2,917	29,466	200	343
DS OFOOD, INC(*2)	14,826	807	14,019	4,008	(1,038)	(1,021)
대상참푸드㈜(*1)	20,318	3,139	17,179	26,094	825	825
대상마리비온㈜(*2)	50	1	49	-	(1)	(1)
합계	1,214,487	647,901	566,586	1,748,816	(10,327)	(26,853)

(*1) 당기 손익항목은 취득 이후 금액으로 인식하였습니다.

(*2) 당기 중 신규로 설립되었습니다.

(전기) (단위: 백만원)

종속기업	자산	부채	자본	매출액	당기순이익(손실)	당기총포괄이익(손실)
㈜대상다이브스	83,003	30,507	52,496	168,755	4,864	4,622
신안천일염㈜	7,066	1,792	5,274	9,010	276	55
대상푸드플러스㈜	95,716	42,201	53,515	89,670	2,441	2,184
PT Daesang Ingredients Indonesia	304,133	104,697	199,436	341,367	17,478	33,278
PT Daesang Food Indonesia	48,705	40,003	8,702	60,196	(2,109)	(1,357)

Daesang Vietnam Co., Ltd.	130,541	69,556	60,985	155,520	3,640	8,316
Daesang H.K. Ltd.(*1)	-	-	-	-	14	(951)
대상(북경)식품(유)	23,578	34,732	(11,154)	76,216	(1,150)	(2,298)
천진덕풍(유)	6,721	361	6,360	5,459	280	914
Daesang Japan Inc.	44,030	45,378	(1,348)	98,857	(2,986)	(3,060)
Daesang America Inc.	97,857	104,626	(6,769)	191,256	(8,503)	(8,869)
Daesang Europe B.V.	55,698	52,350	3,348	152,573	2,470	2,612
디유푸드㈜	3,411	2,051	1,360	11,682	11	(9)
Daesang Duc Viet JSC.	42,173	25,911	16,262	54,469	(1,567)	(265)
Daesang Philippines Corp.	46,008	16,134	29,874	28,624	(744)	1,813
대상(연운항)식품(유)	28,389	4,299	24,090	18,934	785	3,196
DSF DE, Inc.	55,029	3	55,026	-	13	270
Daesang Foods USA Inc.	32,136	20,827	11,309	6,492	(2,401)	(881)
대상델리하임㈜	26,645	7,475	19,170	37,060	(532)	(834)
Daesang Foods Japan Inc.	3,013	3,366	(353)	1,595	(540)	(556)
DSF OR Inc.	6,073	-	6,073	181	21	766
Lucky Foods, LLC.	11,356	4,701	6,655	15,751	(2,964)	(1,984)
Daesang ChPN Europe	12,143	300	11,843	1,741	(640)	144
Daesang Australia Pty Ltd.	7,063	4,490	2,573	22,623	197	286
합계	1,170,487	615,760	554,727	1,548,031	8,354	37,392

(*1)당기 중 특수관계자에서 제외되기 이전까지 발생한 금액입니다.

당기 중 연결범위의 변동내용은 다음과 같습니다.

구분	회사명	사유
연결대상종속기업 편입	DS OFOOD, INC	신규 설립
	대상참푸드㈜	신규 편입
	대상마리비온㈜	신규 설립

1-3 비지배지분 정보

(1) 비지배지분이 연결기업에 중요한 종속기업의 당기순손익 및 자본 중 비지배지분에 배분된 당기순손익 및 누적비지배지분은 다음과 같습니다.

(당기) (단위: 백만원)

기업명	비지배지분율 (%)	기초 누적 비지배지분	비지배지분에 배분된 당기순손익	기타	기말 누적 비지배지분
신안천일염㈜	10.00%	524	44	8	576
PT Daesang Ingredients Indonesia	10.02%	19,917	948	(1,241)	19,624
PT Daesang Food Indonesia	2.98%	259	(40)	(15)	204
Daesang Vietnam Co., Ltd.	6.89%	4,198	473	(227)	4,444
Daesang America Inc.	5.00%	(339)	(289)	6	(622)
디유푸드㈜	7.50%	97	(22)	(6)	69
Daesang ChPN Europe	12.73%	1,508	46	179	1,733

합계		26,164	1,160	(1,296)	26,028

(전기) (단위: 백만원)

기업명	비지배지분율 (%)	기초 누적 비지배지분	비지배지분에 배분된 당기순손익	기타	기말 누적 비지배지분
신안천일염㈜	10.00%	522	25	(23)	524
PT Daesang Ingredients Indonesia	10.02%	16,583	1,750	1,584	19,917
PT Daesang Food Indonesia	2.98%	299	(62)	22	259
Daesang Vietnam Co., Ltd.	6.89%	3,628	248	322	4,198
Daesang America Inc.	5.00%	105	(425)	(19)	(339)
디유푸드㈜	7.50%	102	(5)	-	97
Daesang ChPN Europe	12.73%	1,409	(27)	126	1,508
합계		22,648	1,504	2,012	26,164

(2) 비지배지분이 연결기업에 중요한 종속기업의 내부거래 제거 전 요약 재무정보는 다음과 같습니다.

(당기) (단위: 백만원)

기업명	자산	부채	자본	매출액	당기순손익	총포괄손익
신안천일염㈜	6,392	562	5,830	7,525	472	556
PT Daesang Ingredients Indonesia	271,352	74,938	196,414	332,707	9,359	(3,022)
PT Daesang Food Indonesia	39,919	33,060	6,859	62,038	(1,339)	(1,843)
Daesang Vietnam Co., Ltd.	112,725	48,188	64,537	177,318	6,841	3,552
Daesang America Inc.	98,100	110,536	(12,436)	208,483	(5,776)	(5,666)
디유푸드㈜	2,528	1,571	957	10,033	(321)	(404)
Daesang ChPN Europe	13,923	293	13,630	3,795	383	1,787

(전기) (단위: 백만원)

기업명	자산	부채	자본	매출액	당기순손익	총포괄손익
신안천일염㈜	7,066	1,791	5,274	9,010	276	55
PT Daesang Ingredients Indonesia	304,132	104,698	199,436	341,366	17,478	33,278
PT Daesang Food Indonesia	48,705	40,003	8,702	60,196	(2,109)	(1,358)
Daesang Vietnam Co., Ltd.	130,541	69,556	60,985	155,520	3,640	8,316
Daesang America Inc.	97,857	104,626	(6,769)	191,256	(8,503)	(8,869)
디유푸드㈜	3,411	2,051	1,360	11,682	11	(9)
Daesang ChPN Europe	12,143	300	11,843	1,741	(640)	144

(3) 비지배지분이 연결기업에 중요한 종속기업의 내부거래 제거 전 요약 현금흐름 정보는 다음과 같습니다.

(당기) (단위: 백만원)

회사명	신안천일염㈜	PT Daesang Ingredients Indonesia	PT Daesang Food Indonesia	Daesang Vietnam Co., Ltd.	Daesang America Inc.	디유푸드㈜	Daesang ChPN Europe
영업활동으로 인한 현금흐름	1,659	46,761	2,835	14,162	5,321	(177)	38
투자활동으로 인한 현금흐름	(466)	(9,539)	(176)	(13,762)	(883)	(149)	(255)
재무활동으로 인한 현금흐름	(1,000)	(26,654)	(2,098)	(16,772)	(6,350)	(146)	168
현금및현금성자산의 증가(감소)	193	10,568	561	(16,372)	(1,912)	(472)	(49)
기초 현금및현금성자산	366	28,623	133	28,606	4,661	691	9,368
환율변동효과	-	(1,826)	(13)	(1,507)	(128)	-	1,092
기말 현금및현금성자산	559	37,365	681	10,727	2,621	219	10,411

(전기) (단위: 백만원)

회사명	신안천일염㈜	PT Daesang Ingredients Indonesia	PT Daesang Food Indonesia	Daesang Vietnam Co., Ltd.	Daesang America Inc.	디유푸드㈜	Daesang ChPN Europe
영업활동으로 인한 현금흐름	770	67,021	1,447	8,156	4,319	357	1,363
투자활동으로 인한 현금흐름	(177)	(48,066)	(2,589)	(21,373)	(342)	(147)	(2,206)
재무활동으로 인한 현금흐름	(254)	(15,751)	1,122	-	(2,486)	(136)	6,001
현금및현금성자산의 증가(감소)	338	3,204	(20)	(13,218)	1,492	74	5,158
기초 현금및현금성자산	27	25,233	154	28,752	3,899	617	3,970
환율변동효과	-	186	(1)	13,072	(729)	-	240
기말 현금및현금성자산	366	28,623	133	28,606	4,661	691	9,368

2. 중요한 회계정책 및 재무제표 작성기준 (연결)

다음은 연결재무제표의 작성에 적용된 중요한 회계정책입니다. 이러한 정책은 별도의 언급이 없다면, 표시된 회계기간에 계속적으로 적용됩니다.

2-1 연결재무제표 작성기준

연결기업의 연결재무제표는 '주식회사 등의 외부감사에 관한 법률'에 따라 제정된 한국채택국제회계기준(이하 기업회계기준)에 따라 작성되었습니다.

연결재무제표는 금융상품 등 아래 회계정책에서 별도로 언급하고 있는 사항을 제외하고는 역사적원가를 기준으로 작성되었습니다. 본 연결재무제표는 원화로 표시되어있습니다.

2-2 연결기준

연결재무제표는 매 회계연도 12월 31일 현재 지배기업 및 종속기업의 재무제표로 구성되어 있습니다. 지배력은 피투자자에 대한 관여로 변동이익에 노출되거나 변동이익에 대한 권리가 있고 피투자자에 대하여 자신의 힘으로 그러한 이익에 영향을 미치는 능력이 있을 때 획득됩니다. 구체적으로 연결기업이 다음을 모두 갖는 경우에만 피투자자를 지배합니다.
- 피투자자에 대한 힘(즉 피투자자의 관련활동을 지시하는 현재의 능력을 갖게 하는 현존 권리)
- 피투자자에 대한 관여로 인한 변동이익에 대한 노출 또는 권리
- 투자자의 이익금액에 영향을 미치기 위하여 피투자자에 대하여 자신의 힘을 사용 하는 능력

피투자자의 의결권의 과반수 미만을 보유하고 있는 경우 연결기업은 피투자자에 대한 힘을 갖고 있는지를 평가할 때 다음을 포함한 모든 사실과 상황을 고려하고 있습니다.
- 투자자와 다른 의결권 보유자 간의 계약상 약정
- 그 밖의 계약상 약정에서 발생하는 권리
- 연결기업의 의결권 및 잠재적 의결권

연결기업은 지배력의 세 가지 요소 중 하나 이상에 변화가 있음을 나타내는 사실과 상황이 있는 경우 피투자자를 지배하는지 재평가합니다. 종속기업에 대한 연결은 연결기업이 종속기업에 대한 지배력을 획득하는 시점부터 지배력을 상실하기 전까지 이루어집니다. 기중 취득하거나 처분한 종속기업의 자산, 부채, 수익 및 비용은 연결기업이 지배력을 획득한 날부터 연결기업이 종속기업을 더 이상 지배하지 않게 된 날까지 포괄손익계산서에 포함하고 있습니다.

당기순손익과 기타포괄손익의 각 구성요소는 비지배지분이 부(-)의 잔액이 되더라 도 지배기업의 소유주지분과 비지배지분에 귀속시키고 있습니다. 필요한 경우 종속기업의 회계정책을 연결기업과 일치시키기 위하여 종속기업의 재무제표를 수정하여 사용하고 있습니다. 연결기업 간의 거래로 인해 발생한 모든 연결기업의 자산, 부채, 자본, 수익, 비용 및 현금흐름은 전액 제거하고 있습니다.

지배력을 상실하지 않는 종속기업에 대한 지배기업의 소유지분 변동은 자본거래로 회계처리하고 있습니다.

지배기업이 종속기업에 대한 지배력을 상실한 경우 지배력을 상실한 날에 종속기업의 자산(영업권 포함), 부채, 비지배지분 및 자본의 기타 항목을 제거하고 그에 따른 손익을 당기손익으로 인식하고 있습니다. 이전의 종속기업에 대한 잔여 투자는 공정가치로 인식하고 있습니다.

2-3 사업결합 및 영업권

사업결합은 취득법을 적용하여 회계처리하고 있습니다. 취득원가는 취득일의 공정가치로 측정된 이

전대가와 피취득자에 대한 비지배지분 금액의 합계로 측정하고 있습니다. 각 사업결합에 대해 취득자는 피취득자에 대한 비지배지분을 공정가치 또는 피취득자의 식별가능한 순자산 중의 비지배지분의 비례적 지분으로 측정하고 있으며 취득관련원가는 발생시 비용으로 처리하고 있습니다.

연결기업은 취득일에 식별가능한 취득 자산과 인수 부채를 취득일에 존재하는 계약조건, 경제상황, 취득자의 영업정책이나 회계정책 그리고 그 밖의 관련조건에 기초하여 분류하거나 지정하고 있습니다.

단계적으로 이루어지는 사업결합의 경우 취득자는 이전에 보유하고 있던 피취득자에대한 지분을 취득일의 공정가치로 재측정하고 그 결과 발생하는 공정가치와 장부금액과의 차이를 당기손익에 반영하고 있습니다.

취득자가 피취득자에게 조건부 대가를 제공한 경우 동 대가는 취득일의 공정가치로 측정하여 이전대가에 포함하고 있으며 자산이나 부채로 분류된 조건부 대가의 후속적인 공정가치 변동은 기업회계기준서 제1109호에 따라 당기손익이나 기타포괄손익으로 인식하고 있습니다. 또한 자본으로 분류된 조건부 대가는 재측정하지 않고 정산시 자본 내에서 회계처리하고 있습니다. 조건부 대가가 기업회계기준서 제1109호의 적용범위에 해당되지 않는 경우 적절한 기업회계기준서에 따라 측정하고 있습니다.

영업권은 이전대가와 비지배지분 금액 및 이전에 보유하고 있던 지분의 합계액이 식별가능한 취득자산과 인수 부채의 순액을 초과하는 금액으로 측정하고 있습니다. 취득한 순자산의 공정가치가 이전대가 등의 합계액을 초과하는 경우 연결기업은 모든 취득 자산과 인수 부채를 정확하게 식별하였는지에 대해 재검토하고 취득일에 인식한 금액을 측정하는 데 사용한 절차를 재검토하고 있습니다. 만약 이러한 재검토 후에도 여전히 이전대가 등의 합계액이 취득한 순자산의 공정가치보다 낮다면 그 차익을 당기이익으로 인식하고 있습니다.

최초 인식 후 영업권은 취득원가에서 손상차손누계액을 차감한 가액으로 계상하고 있습니다. 손상검사 목적상 사업결합으로 취득한 영업권은 사업결합으로 인한 시너지효과의 혜택을 받게 될 것으로 기대되는 각 현금창출단위나 현금창출단위집단에 취득일로부터 배분되며 이는 배분대상 현금창출단위나 현금창출단위집단에 피취득자의 다른 자산이나 부채가 할당되어 있는지와 관계없이 이루어집니다.

영업권이 배분된 현금창출단위 내의 영업을 처분하는 경우 처분되는 영업과 관련된 영업권은 처분손익을 결정할 때 그 영업의 장부금액에 포함하며 현금창출단위 내에 존속하는 부분과 처분되는 부분의 상대적인 가치를 기준으로 측정하고 있습니다.

2-4 관계기업 및 공동기업

관계기업은 지배기업이 유의적인 영향력을 보유하는 기업입니다. 유의적인 영향력은
피투자자의 재무정책과 영업정책에 관한 의사결정에 참여할 수 있는 능력이지만 그러한 정책의 지배력이나 공동지배력은 아닙니다.

공동기업은 약정의 공동지배력을 보유하는 당사자들이 그 약정의 순자산에 대한 권리를 보유하는 공동약정입니다. 공동지배력은 약정의 지배력에 대한 계약상 합의된공유로서, 관련활동에 대한 결정에 지배력을 공유하는 당사자들 전체의 동의가 요구될 때에만 존재합니다.

연결기업은 관계기업 및 공동기업 투자에 대하여 지분법을 적용하여 회계처리하고 있습니다. 관계기업 및 공동기업 투자는 최초 취득원가로 인식되며, 취득일 이후 관계기업이나 공동기업의 순자산 변동액 중 연결기업의 지분 해당액을 인식하기 위하여장부금액을 가감하고 있습니다. 관계기업이나 공동기업과 관련된 영업권은 해당 투자자산의 장부금액에 포함되며 상각 또는 별도의 손상검사를 수행하지 아니하고 있습니다.

관계기업 및 공동기업의 영업에 따른 손익 중 연결기업의 지분 해당분은 연결손익계산서에 직접 반영되며 기타포괄손익의 변동은 연결기업의 기타포괄손익의 일부로 표시하고 있습니다. 관계기업이나 공동기업의 자본에 직접 반영된 변동이 있는 경우 연결기업의 지분 해당분은 자본변동표에 반영하고 있습니다.

연결기업과 관계기업 및 공동기업간 거래에 따른 미실현손익은 연결회사의 지분 해당분 만큼 제거하고 있습니다. 관계기업 및 공동기업에 대한 이익은 세효과 및 관계기업 및 공동기업의 종속기업 비지배지분을 차감한 후의 연결기업 지분에 해당하는 부분을 연결포괄손익계산서에 영업외손익에 표시하고 있습니다.

관계기업 및 공동기업의 보고기간은 지배기업의 보고기간과 동일하며 연결기업과 동일한 회계정책의 적용을 위해 필요한 경우 재무제표를 조정하고 있습니다.

지분법을 적용한 이후, 연결기업은 관계기업 및 공동기업 투자에 대하여 추가적인 손상차손을 인식할 필요가 있는지 결정합니다. 연결기업은 매 보고기간말에 관계기업 및 공동기업 투자가 손상된 객관적인 증거가 있는지 판단하고, 그러한 객관적인 증거가 있는 경우 관계기업 및 공동기업 투자의 회수가능액과 장부금액과의 차이를 손상차손으로 하여 '관계기업 및 공동기업 지분법손익'의 계정으로 연결포괄손익계산서에 인식하고 있습니다.

연결기업은 관계기업에 대하여 유의적인 영향력을 상실하거나 공동기업에 대한 공동지배력을 상실한 때에 종전 관계기업이나 공동기업에 대한 잔여 보유 지분이 있다면 그 잔여 지분을 공정가치로 측정하고 있으며, 유의적인 영향력 및 공동지배력을 상실한 때의 관계기업 및 공동기업 투자의 장부금액과 잔여지분의 공정가치 및 처분대가와의 차이는 당기손익으로 반영하고 있습니다.

2-5 유동성/비유동성 분류

연결기업은 자산과 부채를 유동/비유동으로 연결재무상태표에 구분하여 표시하고 있습니다.
자산은 다음의 경우에 유동자산으로 분류하고 있습니다.
- 정상영업주기 내에 실현될 것으로 예상되거나, 정상영업주기 내에 판매하거나 소 비할 의도가 있다.
- 주로 단기매매 목적으로 보유하고 있다.
- 보고기간 후 12개월 이내에 실현될 것으로 예상한다.
- 현금이나 현금성자산으로서, 교환이나 부채 상환 목적으로의 사용에 대한 제한 기간이 보고기간 후 12개월 이상이 아니다.
그 밖의 모든 자산은 비유동자산으로 분류하고 있습니다.

부채는 다음의 경우에 유동부채로 분류하고 있습니다.
- 정상영업주기 내에 결제될 것으로 예상하고 있다.
- 주로 단기매매 목적으로 보유하고 있다.
- 보고기간 후 12개월 이내에 결제하기로 되어 있다.

- 보고기간 후 12개월 이상 부채의 결제를 연기할 수 있는 무조건의 권리를 가지고 있지 않다.
그 밖의 모든 부채는 비유동부채로 분류하고 있습니다.

이연법인세자산(부채)은 비유동자산(부채)으로 분류하고 있습니다.

2-6 외화환산

연결기업은 연결재무제표를 지배기업의 기능통화이면서 보고통화인 원화로 표시하고 있습니다. 다만, 연결기업 내 개별기업은 각각의 기능통화를 결정하고 이를 사용하여 재무제표 항목을 측정하고 있습니다.

(1) 거래와 잔액
연결기업의 개별기업들의 재무제표 작성에 있어서 기능통화 외의 통화로 이루어진 거래는 거래일의 환율을 적용하여 기록하고 있습니다. 화폐성 외화자산 및 부채는 보고기간말 현재의 기능통화 환율로 환산하고 있습니다.이에 따라 발생하는 환산차이는 당기손익에 반영하고 있습니다.

한편, 역사적원가로 측정하는 외화표시 비화폐성항목은 최초 거래발생일의 환율을, 공정가치로 측정하는 외화표시 비화폐성항목은 보고기간말의 환율을 적용하여 인식하고 있습니다.

관련 자산, 비용, 수익(또는 그 일부)의 최초 인식에 적용할 환율을 결정하기 위한 거래일은 연결기업이 대가를 선지급하거나 선수취하여 비화폐성자산이나 비화폐성부채를 최초로 인식한 날입니다. 선지급이나 선수취가 여러 차례에 걸쳐 이루어지는 경우, 연결기업은 대가의 선지급이나 선수취로 인한 거래일을 각각 결정합니다.

연결기업의 해외사업장에 대한 순투자의 일부인 화폐성항목에서 생긴는 외환차이를 기타포괄손익으로 인식하고 순투자의 처분시점에 자본에서 당기손익으로 재분류합니다.

(2) 해외사업장의 환산
해외사업장의 자산・부채는 보고기간말 현재 환율을, 손익계산서 항목은 당해연도 평균환율을 적용하여 원화로 환산하며, 이러한 환산에서 발생하는 외환차이는 기타포괄손익으로 인식하고 있습니다. 한편 이러한 기타포괄손익에 인식된 외환차이의 누계액은 해외사업장의 처분시점에 당기손익에 반영하고 있습니다.

해외사업장의 취득으로 발생하는 영업권과 자산・부채의 장부금액에 대한 공정가치조정액은 해외사업장의 자산・부채로 보아 보고기간말의 환율로 환산하고 있습니다.

2-7 현금및현금성자산

연결재무상태표상의 현금및현금성자산은 보통예금과 소액현금 및 취득당시 만기가 3개월 이내인 단기성예금으로 구성되어 있습니다. 연결현금흐름표상의 현금은 이러한 현금및현금성자산을 의미합니다.

2-8 현금배당

지배기업은 배당을 지급하기 위해 분배가 승인되고 더 이상 기업에게 재량이 없는 시점에 부채를 인식하고 있습니다. 주주에 대한 분배는 주주에 의한 승인을 필요로 합니다. 대응되는 금액은 자본에

직접 반영하고 있습니다.

2-9 금융상품 : 최초인식과 후속측정

금융상품은 거래당사자 어느 한쪽에게는 금융자산이 생기게 하고 거래상대방에게 금융부채나 지분상품이 생기게 하는 모든 계약입니다.

(1) 금융자산

(가) 최초 인식 및 측정
금융자산은 최초 인식 시점에 후속적으로 상각후원가로 측정되는 금융자산, 기타포괄손익-공정가치 측정 금융자산, 그리고 당기손익-공정가치 측정 금융자산으로 분류됩니다.

최초 인식 시점에 금융자산의 분류는 금융자산의 계약상 현금흐름 특성과 금융자산을 관리하기 위한 연결기업의 사업모형에 따라 달라집니다. 유의적인 금융요소가 포함되지 않거나 실무적 간편법을 적용하는 매출채권을 제외하고는, 연결기업은 금융자산을 최초에 공정가치로 측정하며, 당기손익-공정가치로 측정하는 금융자산의 경우가 아니라면 거래원가를 가감합니다. 유의적인 금융요소가 포함되지 않거나 실무적 간편법을 적용하는 매출채권은 기업회계기준서 제1115호에 따라 결정된 거래가격으로 측정합니다.

금융자산을 상각후원가 또는 기타포괄손익-공정가치로 측정하기 위해서는 현금흐름이 원리금만으로 구성(SPPI)되어야 합니다. 이 평가는 SPPI 테스트라고 하며, 개별 상품 수준에서 수행됩니다.

금융자산의 관리를 위한 연결기업의 사업모형은 현금흐름을 발생시키기 위해 금융자산을 관리하는 방법과 관련됩니다. 사업모형은 현금흐름의 원천이 금융자산의 계약상 현금흐름의 수취인지, 매도인지 또는 둘 다 인지를 결정합니다.

시장의 합의나 규제에 의해 설정된 기간 프레임 내에서 금융자산을 이전하는 것이 요구되는 금융자산의 매입 또는 매도(정형화된 거래)는 거래일에 인식됩니다. 즉, 연결기업이 금융자산을 매입하거나 매도하기로 약정한 날을 의미합니다.

(나) 후속측정
후속 측정을 위해 금융자산은 아래 네 가지의 범주로 분류됩니다.

- 상각후원가 측정 금융자산(채무상품)
- 누적 손익을 당기손익으로 재순환하는 기타포괄손익-공정가치 측정 금융자산(채 무상품)
- 제거시 누적손익을 당기손익으로 재순환하지 않는 기타포괄손익-공정가치 측정 금융자산(지분상품)
- 당기손익-공정가치 측정 금융자산

・상각후원가 측정 금융자산 (채무상품)
이 범주는 연결기업과 가장 관련이 높습니다. 연결기업은 아래 조건을 모두 만족하는경우에 금융자산을 상각후원가로 측정합니다.

- 계약상 현금흐름을 수취하기 위해 보유하는 것이 목적인 사업모형 하에서 금융자 산을 보유하고,

- 금융자산의 계약조건에 따라 특정일에 원금과 원금잔액에 대한 이자 지급만으로 구성되어 있는 현금흐름이 발생한다.

상각후원가 측정 금융자산은 후속적으로 유효이자율(EIR)법을 사용하여 측정되며, 손상을 인식합니다. 자산의 제거, 변경 또는 손상에서 발생하는 이익과 손실은 당기손익으로 인식됩니다.

・기타포괄손익-공정가치 측정 금융자산 (채무상품)
연결기업은 아래의 조건을 모두 충족하는 채무상품을 기타포괄손익-공정가치 금융자산으로 측정합니다.

- 계약상 현금흐름의 수취와 금융자산의 매도 둘 다를 통해 목적을 이루는 사업모형 하에서 금융자산을 보유하고,
- 금융자산의 계약조건에 따라 특정일에 원리금 지급만으로 구성되어 있는 현금흐름 이 발생한다.

기타포괄손익-공정가치 측정 채무상품에서, 이자수익, 외화환산손익, 그리고 손상 또는 환입은 상각후원가 측정 금융자산과 동일한 방법으로 계산되어 당기손익으로 인식됩니다. 나머지 공정가치 변동부분은 기타포괄손익으로 인식됩니다. 금융자산의제거 시, 기타포괄손익으로 인식한 공정가치 누적 변동분은 당기손익으로 재순환됩니다.

연결기업의 기타포괄손익-공정가치 측정 채무상품은 비유동자산으로 분류되는 채무상품에 포함됩니다.

・기타포괄손익-공정가치 측정 금융자산 (지분상품)
최초 인식 시점에, 연결기업은 기업회계기준서 제1032호 '금융상품 표시'에서의 지분의 정의를 충족하고 투자 목적으로 보유하고 있지 않은 지분상품을 기타포괄손익-공정가치로 측정하도록 하는 취소 불가능한 선택을 할 수 있습니다.

이러한 금융자산에서 발생하는 손익은 당기손익으로 재순환되지 않습니다.

배당은 연결기업이 금융자산의 원가 중 일부를 회수하여 이익을 얻는 경우에는 기타포괄손익으로 처리되며, 이를 제외하고는 받을 권리가 확정되었을 때 손익계산서상 기타수익으로 인식됩니다. 기타포괄손익-공정가치 측정 지분상품은 손상을 인식하지 않습니다.

연결기업은 비상장지분상품에 대해서도 취소불가능한 선택을 할 수 있습니다.

・당기손익-공정가치 측정 금융자산
당기손익-공정가치 측정 금융자산은 단기매매항목, 최초 인식 시에 당기손익-공정가치로 측정하도록 지정된 금융자산 또는 공정가치로 측정하도록 요구되는 금융자산을 포함합니다. 단기간 내에 매도하거나 재구매할 목적으로 취득한 금융자산은 단기매매항목으로 분류됩니다. 분리된 내재파생상품을 포함한 파생상품은 효과적인 위험회피수단으로 지정되지 않았다면 단기매매항목으로 분류됩니다. 현금흐름이 원리금 지급만으로 구성되지 않은 금융자산은 사업모형에 관계없이 당기손익-공정가치 측정 금융자산으로 분류 및 측정됩니다. 상기 문단에서 서술된 것과 같이 채무상품이 상각후원가 또는 기타포괄손익-공정가치 측정 금융자산으로 분류됨에도 불구하고 회계 불일치를 제거하거나 유의적으로 감소시킬 수 있다면 채무상품을 당기손익-공정가치로 측정하도록 지정할 수 있습니다.

당기손익-공정가치 측정 금융자산은 연결재무상태표에 공정가치로 표시되며, 공정가치의 순변동은 연결포괄손익계산서에서 당기손익으로 인식됩니다.

이 범주는 파생상품과 공정가치의 변동을 기타포괄손익으로 처리하는 취소불가능한 선택을 하지않은 상장 지분상품을 포함합니다. 상장 지분상품에 대한 배당은 권리가 확정된 시점에 당기손익으로 인식합니다.

복합계약에 내재된 파생상품은 경제적인 특성과 위험이 주계약에 밀접하게 관련되지않고, 내재파생상품과 동일한 조건인 별도의 상품이 파생상품의 정의를 충족하며, 복합계약이 당기손익-공정가치로 측정되지 않는다면 주계약으로부터 분리하여 별도의파생상품으로 회계처리합니다. 내재파생상품은 공정가치로 측정하고 공정가치의 변동을 당기손익으로 인식합니다. 현금흐름을 유의적으로 변경시키는 계약 조건의 변경이 있거나 당기손익-공정가치 측정 범주에 해당하지 않게 되는 경우에만 재평가가발생합니다.

주계약이 금융자산인 복합계약에서 내재파생상품은 분리하여 회계처리하지 않습니다. 주계약인 금융자산과 내재파생상품은 상품 전체를 당기손익-공정가치 측정 금융자산으로 분류합니다.

(다) 제거
금융자산 (또는, 금융자산의 일부 또는 비슷한 금융자산의 집합의 일부)는 다음과 같은 상황에서 우선적으로 제거됩니다.
- 금융자산의 현금흐름을 수취할 권리가 소멸되거나
- 연결기업이 금융자산의 현금흐름을 수취할 권리를 양도하거나 양도(pass- through) 계약에 따라 수취한 현금흐름 전체를 중요한 지체없이 제3자에게 지급 할 의무가 있습니다. 이경우에 연결기업은 금융자산의 보유에 따른 위험과 보상 의 대부분을 이전하거나 금융자산의 보유에 따른 위험과 보상의 대부분을 이전하 지도 보유하지도 않으나 자산에 대한 통제를 이전합니다.

연결기업이 금융자산의 현금흐름을 수취할 권리를 이전하거나 양도(pass-through) 계약을 체결할 때, 자산을 소유함에 따른 위험과 보상을 유지하는지를 평가합니다. 연결기업이 금융자산의 위험과 보상의 대부분을 보유하지도 이전하지도 않았다면, 해당 금융자산에 지속적으로 관여하는 정도까지 그 금융자산을 계속 인식합니다. 이 경우에, 연결기업은 관련된 부채를 인식합니다. 양도된 자산과 관련된 부채는 연결기업이 보유한 권리와 의무를 반영하여 측정합니다.

보증을 제공하는 형태인 지속적 관여는, 양도된 자산의 장부금액과 수취한 대가 중 상환을 요구받을 수 있는 최대 금액 중 낮은 금액으로 측정됩니다.

(라) 금융자산의 손상
금융자산의 손상과 관련된 자세한 공시 사항은 아래 주석에 제공됩니다.
- 유의적인 가정에 대한 공시
- 기타포괄손익-공정가치로 측정되는 채무상품
- 계약 자산을 포함한 매출채권

연결기업은 당기손익-공정가치 항목을 제외한 모든 채무상품에 대하여 기대신용손실(ECL)에 대한 충당금을 인식합니다. 기대신용손실은 계약상 수취하기로 한 현금흐름과 연결기업이 수취할 것으로 예상하는 모든 현금흐름의 차이를 최초의 유효이자율로 할인하여 추정합니다. 예상되는 현금흐름은 보유한 담보를 처분하거나 계약의 필수 조건인 그 밖의 신용 보강으로부터 발생하는 현금흐름을 포

함합니다.

기대신용손실은 두 개의 단계로 인식합니다. 최초 인식 이후 신용위험의 유의적인 증가가 없는 신용 익스포저에 대하여, 기대신용손실은 향후 12개월 내에 발생할 가능성이 있는 채무불이행 사건으로부터 발생하는 신용손실(12개월 기대신용손실)을 반영합니다. 최초 인식 이후 신용위험의 유의적인 증가가 있는 신용 익스포저에 대하여, 손실충당금은 채무불이행 사건이 발생하는 시기와 무관하게 익스포저의 남은 존속기간에 대한 기대신용손실(전체기간 기대신용손실)을 측정하도록 요구됩니다.

매출채권과 계약자산에 대하여 연결기업은 기대신용손실 계산에 간편법을 적용할 수 있습니다. 따라서 연결기업은 신용위험의 변동을 추적하지 않는 대신에 매 보고기간말에 전체기간 기대신용손실에 해당하는 금액으로 손실충당금을 인식합니다. 연결기업은 특정 채무자에 대한 미래전망정보와 경제적 환경을 반영하여 조정된 과거 신용손실 경험에 근거하여 충당금 설정률표를 설정합니다.

(2) 금융부채

(가) 최초인식 및 측정
금융부채는 최초 인식 시점에 당기손익-공정가치 측정 금융부채, 대출과 차입, 미지급금 또는 효과적인 위험회피 수단으로 지정된 파생상품으로 적절하게 분류됩니다.

모든 금융부채는 최초에 공정가치로 인식되고, 대여금, 차입금 및 미지급금의 경우에는 직접 관련된 거래원가를 차감합니다.

연결기업의 금융부채는 매입부채와 기타 미지급금, 당좌차월을 포함한 대여 및 차입과 파생상품부채를 포함합니다.

(나) 후속측정
금융부채의 측정은 아래에서 언급된 분류에 따릅니다.

・당기손익-공정가치 측정 금융부채
당기손익-공정가치 측정 금융부채는 단기매매금융부채와 최초 인식 시점에 당기손익-공정가치로 측정하도록 지정된 금융부채를 포함합니다.

금융부채가 단기간 내에 재매입할 목적으로 발생한 경우에는 단기매매항목으로 분류됩니다. 이 범주는 또한 기업회계기준서 제1109호에서 정의된 위험회피관계에 있는 위험회피수단으로 지정되지 않은 파생상품을 포함합니다. 또한 분리된 내재파생상품은 위험회피에 효과적인 수단으로 지정되지 않았다면 단기매매항목으로 분류됩니다.

단기매매항목인 금융부채에서 발생하는 손익은 당기손익으로 인식됩니다.

당기손익-공정가치 항목으로 지정된 금융부채는 기업회계기준서 제1109호의 기준을 충족하는 경우에 최초 인식 시점에만 지정됩니다. 연결기업은 공정가치가 부(-)의값을 갖는 파생상품을 당기손익-공정가치 항목으로 지정하였습니다.

・대여금 및 차입금
이 범주는 연결기업과 관련이 높습니다. 최초 인식 이후에, 이자부 대여금과 차입금은 후속적으로

유효이자율법을 사용하여 상각후원가로 측정됩니다. 부채가 제거되거나 유효이자율 상각 절차에 따라 발생하는 손익은 당기손익으로 인식됩니다.

상각후원가는 유효이자율의 필수적인 부분인 수수료나 원가에 대한 할인이나 할증액을 고려하여 계산됩니다.

이 범주는 일반적으로 이자부 대여나 차입에 적용합니다.

(다) 제거
금융부채는 지급 의무의 이행, 취소, 또는 만료된 경우에 제거됩니다. 기존 금융부채가 대여자는 동일하지만 조건이 실질적으로 다른 금융부채에 의해 교환되거나, 기존 부채의 조건이 실질적으로 변경된 경우에, 이러한 교환이나 변경은 최초의 부채를 제거하고 새로운 부채를 인식하게 합니다. 각 장부금액의 차이는 당기손익으로 인식합니다.

(3) 상계
금융자산과 금융부채는 인식한 자산과 부채에 대해 법적으로 집행 가능한 상계 권리를 현재 가지고 있거나, 차액으로 결제하거나 자산을 실현하는 동시에 부채를 결제할의도가 있는 경우에 연결재무상태표에서 상계하여 순액으로 표시됩니다.

2-10 공정가치 측정

연결기업은 금융상품을 보고기간말 현재의 공정가치로 평가하고 있습니다. 공정가치로 측정되거나 공정가치가 공시되는 금융상품의 공정가치에 대한 공시는 다음의 주석에 설명되어 있습니다.

・공정가치측정 서열체계의 양적 공시 - 주석 5
・비상장지분증권 투자 - 주석 5
・금융상품(상각후원가로 계상하는 상품 포함) - 주석 5

공정가치는 측정일에 시장참여자 사이의 정상거래에서 자산을 매도하면서 수취하거나 부채를 이전하면서 지급하게 될 가격입니다. 공정가치측정은 자산을 매도하거나 부채를 이전하는 거래가 다음 중 어느 하나의 시장에서 이루어지는 것으로 가정하고 있습니다.

・자산이나 부채의 주된 시장
・자산이나 부채의 주된 시장이 없는 경우에만 가장 유리한 시장

연결기업은 주된 (또는 가장 유리한) 시장에 접근할 수 있어야 합니다.

자산이나 부채의 공정가치는 시장참여자가 경제적으로 최선의 행동을 한다는 가정하에 시장참여자가 자산이나 부채의 가격을 결정할 때 사용하는 가정에 근거하여 측정하고 있습니다.

비금융자산의 공정가치를 측정하는 경우에는 시장참여자가 경제적 효익을 창출하기 위하여 그 자산을 최고 최선으로 사용하거나 혹은 최고 최선으로 사용할 다른 시장참여자에게 그 자산을 매도하는 시장참여자의 능력을 고려하고 있습니다.

연결기업은 상황에 적합하며 관련된 관측가능한 투입변수의 사용을 최대화하고 관측가능하지 않은 투입변수의 사용을 최소화하면서 공정가치를 측정하는 데 충분한 자료를 이용할 수 있는 가치평가

기법을 사용하고 있습니다.

연결재무제표에서 공정가치로 측정되거나 공시되는 모든 자산과 부채는 공정가치 측정에유의적인 투입변수에 근거하여 다음과 같은 공정가치 서열체계로 구분됩니다.

・수준 1 - 동일한 자산이나 부채에 대한 접근가능한 활성시장의 (조정되지 않은) 공 시 가격
・수준 2 - 공정가치측정에 유의적인 가장 낮은 수준의 투입변수가 직접적으로 또는 간 접적으로 관측가능한 투입변수를 이용한 공정가치
・수준 3 - 공정가치측정에 유의적인 가장 낮은 수준의 투입변수가 관측가능하지 않 은 투입변수를 이용한 공정가치

연결재무제표에 반복적으로 공정가치로 측정되는 자산과 부채에 대하여 연결기업은 매 보고기간말 공정가치측정에 유의적인 가장 낮은 수준의 투입변수에 기초한 분류에 대한 재평가를 통해 서열체계의 수준 간의 이동이 있는지 판단합니다.

공정가치 공시 목적상 연결기업은 성격과 특성 및 위험에 근거하여 자산과 부채의 분류를 결정하고 공정가치 서열체계의 수준을 결정하고 있습니다.

2-11 재고자산

연결기업은 재고자산을 취득원가와 순실현가능가치 중 낮은 금액으로 평가하고 있습니다. 재고자산의 취득원가는 매입원가, 전환원가 및 재고자산을 현재의 장소에 현재의 상태로 이르게 하는 데 발생한 기타원가를 포함하고 있습니다. 순실현가능가치는 정상적인 영업과정의 예상판매가격에서 예상되는 추가완성원가와 판매비용을 차감한 가액으로 산정하고 있습니다. 한편, 재고자산의 원가는 아래의 방법에 따라 결정됩니다.

구분	원가결정방법
제품・상품	총평균법
원재료・저장품・재공품	이동평균법 및 총평균법
미착품・완성상가	개별법

2-12 유형자산

연결기업은 건설중인자산은 취득원가에서 손상차손누계액을 차감한 잔액으로, 유형자산은 취득원가에서 감가상각누계액과 손상차손누계액을 차감한 잔액으로 표시하고 있습니다. 이러한 원가에는 자산의 인식요건을 충족한 대체원가 및 장기건설 프로젝트의 차입원가를 포함하고 있습니다. 유형자산의 주요 부분이 주기적으로 교체될 필요가 있는 경우 연결기업은 그 부분을 개별자산으로 인식하고 해당 내용연수동안 감가상각하고 있습니다. 또한, 종합검사원가와 같이 자산의 인식요건을 충족하는 경우에는 유형자산의 장부금액에 포함되어 있으며, 모든 수선 및 유지비용은 발생시점에 당기손익에 반영하고 있습니다.

연결기업은 유형자산에 대하여 아래의 내용연수에 따라 정액법으로 감가상각하고 있습니다.

구분	추정내용연수
건 물	15 ~ 60년
구 축 물	4 ~ 50년

기 계 장 치	2 ~ 15년
차 량 운 반 구	4 ~ 10년
기타의유형자산	2 ~ 10년

유형자산은 처분하는 때(즉, 취득자가 해당 자산을 통제하게 되는 날) 또는 사용이나 처분을 통하여 미래경제적효익이 기대되지 않을 때 제거합니다. 유형자산의 제거로 인하여 발생하는 손익은 순매각금액과 장부금액의 차이로 결정되며, 자산을 제거할 때 당기손익으로 인식합니다.

유형자산의 잔존가치, 내용연수 및 감가상각방법은 적어도 매 회계연도말에 재검토하고, 변경시 변경효과는 전진적으로 인식합니다. 특히, 연결기업은 내용연수, 잔존가치 추정치를 검토할 때 보건, 안전 및 환경 법규의 영향을 고려합니다.

2-13 차입원가

의도된 용도로 사용하거나 판매가능한 상태에 이르게 하는 데 상당한 기간을 필요로 하는 자산의 취득, 건설 또는 생산과 직접 관련된 차입원가는 당해 자산 원가의 일부로 자본화하고 있으며, 기타 차입원가는 발생시 비용으로 계상하고 있습니다.

2-14 정부보조금

정부보조금은 보조금의 수취와 부수되는 조건의 이행에 대한 합리적인 확신이 있는 경우에 인식하고 있습니다. 수익관련보조금은 보조금으로 보전하려 하는 관련원가와대응시키기 위해 필요한 기간에 걸쳐 체계적인 기준에 따라 보조금을 수익으로 인식하며 자산관련보조금은 이연 수익으로 인식하여 관련 자산의 내용연수 동안 매년 동일한 금액을 수익으로 인식하고 있습니다.

연결기업은 비화폐성자산을 보조금으로 수취한 경우 자산과 보조금을 명목금액으로 기록하고 관련 자산의 추정내용연수에 걸쳐 정액으로 손익계산서에 수익으로 인식하고 있습니다. 시장이자율보다 낮은 이자율의 대여금 혹은 유사한 지원을 제공받은 경우, 낮은 이자율로 인한 효익은 추가적인 정부보조금으로 인식하고 있습니다.

2-15 투자부동산

임대수익이나 투자차익을 목적으로 보유하고 있는 부동산은 투자부동산으로 분류됩니다. 투자부동산은 최초 인식시점에 원가로 측정되며, 최초 인식 후에는 원가에서 감가상각누계액과 손상차손누계액을 차감한 금액으로 표시됩니다. 투자부동산 중 토지를 제외한 투자부동산은 추정 경제적 내용연수 동안(20년~60년) 정액법으로 상각됩니다.

연결기업은 투자부동산을 처분(즉, 취득자가 해당 자산을 통제하게 되는 날)하거나 사용을 통하여 더 이상 미래경제적효익을 얻을 수 없을 것으로 예상되는 경우 재무제표에서 제거하고 있으며 이로 인하여 발생되는 순처분금액과 장부금액의 차이는 제거시점의 당기손익에 반영하고 있습니다. 투자부동산의 제거로 인해 발생하는 손익에 포함될 대가(금액)는 기업회계기준서 제1115호의 거래가격 산정에 관한 요구사항에 따라 산정됩니다.

2-16 무형자산

연결기업은 개별적으로 취득한 무형자산은 취득원가로 계상하고 사업결합으로 취득하는 무형자산

은 취득시점의 공정가치로 계상하며 최초취득 이후 상각누계액과 손상차손누계액을 직접 차감하여 표시하고 있습니다. 한편, 개발비를 제외한 내부적으로 창출된 무형자산은 발생시점에 당기손익에 반영하고 있습니다.

무형자산은 유한한 내용연수를 가진 무형자산과 비한정 내용연수를 가진 무형자산으로 구분되는 바, 유한한 내용연수를 가진 무형자산은 해당 내용연수에 걸쳐 상각하고손상징후가 파악되는 경우 손상여부를 검토하고 있습니다. 또한, 내용연수와 상각방법은 매 회계연도말에 그 적정성을 검토하고 있으며, 예상 사용기간의 변경이나 경제적효익의 소비형태 변화 등으로 인하여 변경이 필요한 경우에는 추정의 변경으로 회계처리하고 있습니다. 무형자산상각비는 해당 무형자산의 기능과 일관된 비용항목으로 당기손익에 반영하고 있습니다.

한편, 비한정 내용연수를 가진 무형자산은 상각하지 아니하되, 매년 개별적으로 또는현금창출단위에 포함하여 손상검사를 수행하고 있습니다. 또한 매년 해당 무형자산에 대하여 비한정 내용연수를 적용하는 것이 적절한지를 검토하고 적절하지 않은 경우 전진적인 방법으로 유한한 내용연수로 변경하고 있습니다.

무형자산은 처분하는 때(즉, 취득자가 해당 자산을 통제하게 되는 날) 또는 사용이나 처분으로부터 미래경제적효익이 기대되지 않을 때 제거합니다. 연결기업은 무형자산제거시 순매각금액과 장부금액의 차이로 인한 손익은 제거시점의 당기손익에 반영하고 있습니다.

연결기업은 제조 비용을 증가시킬 수 있는 온실가스배출량 규제 법안의 도입과 같이 기후관련 사안이 중대한 영향을 미칠 수 있는 부분을 평가합니다. 기후변화와 관련된이러한 사안은 회수가능액 측정에 중대한 영향을 미치는 경우 주요 가정으로 포함됩니다. 이러한 가정은 사용가치 평가 시 현금흐름 예측에 포함되었습니다.

(1) 연구개발비
연결기업은 연구에 대한 지출을 발생시점에 비용으로 인식하고 있습니다. 다만, 개별프로젝트와 관련된 개발비의 경우, i) 무형자산을 사용하거나 판매하기 위해 그 자산을 완성할 수 있는 기술적 실현가능성을 제시할 수 있고, ii) 무형자산을 완성하여 사용하거나 판매하려는 의도와 능력이 있으며, iii) 이를 위한 충분한 자원이 확보되어 있고, iv) 무형자산이 어떻게 미래경제적효익을 창출할 수 있는지를 제시할 수 있으며, v) 개발단계에서 발생한 무형자산 관련 지출을 신뢰성 있게 측정할 수 있는 경우에 한하여 무형자산으로 계상하고 있습니다.

한편, 자산으로 인식한 개발비는 원가모형을 적용하여 취득원가에서 상각누계액과 손상차손누계액을 직접 차감하여 표시하고 있으며, 개발이 완료되어 사용가능한 시점부터 경제적효익의 예상 지속기간에 걸쳐 상각하고 있습니다. 연결기업은 자산으로 인식한 개발비에 대하여 개발기간 동안 매년 손상검사를 실시하고 있습니다.

(2) 회원권
회원권은 이를 이용할 수 있을 것으로 기대되는 기간에 대하여 예측가능한 제한이 없으므로 내용연수가 비한정인 것으로 평가하여 상각하고 있지 아니합니다.

(3) 기타의 무형자산
특허권, 상표권 및 내부사용목적 소프트웨어는 취득원가로 계상되며 3~10년의 추정내용연수동안 정액법으로 상각되는 반면, 지역권은 이를 이용할 수 있을 것으로 기대되는 기간에 대하여 예측 가능한 제한이 없으므로 내용연수가 비한정인 것으로 평가하여 상각하고 있지 아니합니다. 손상의 징

후가 있는 경우 기타의 무형자산의 장부금액을 평가하여 동 금액이 회수가능액을 초과하는 경우 자산의 장부금액을 회수가능액으로 감소시키고 있습니다.

2-17 비금융자산의 손상

연결기업은 매 보고기간말에 자산의 손상을 시사하는 징후가 존재하는지 검토하고 있습니다. 그러한 징후가 존재하는 경우 또는 영업권과 비한정내용연수의 무형자산과 같이 매 년 자산에 대한 손상검사가 요구되는 경우, 연결기업은 자산의 회수가능액을 추정하고 있습니다. 자산의 회수가능액은 자산 또는 현금창출단위의 순공정가치와 사용가치 중 큰 금액이며, 개별자산별로 결정하나 해당 개별자산의 현금유입이 다른 자산이나 자산집단의 현금유입과 거의 독립적으로 창출되지 않는 경우, 해당 개별자산이 속한 현금창출단위별로 결정됩니다. 자산의 장부금액이 회수가능액을 초과하는 경우, 자산은 손상된 것으로 보며 자산의 장부금액을 회수가능액으로 감소시키고 있습니다.

사용가치는 해당 자산의 기대 미래현금흐름의 추정치를 화폐의 시간가치와 해당 자산의 위험에 대한 시장의 평가를 반영한 세전할인율로 할인한 현재가치로 평가하고 있습니다. 순공정가치는 최근 거래가격을 고려하고 있습니다. 그러한 거래가 식별되지 않는 경우 적절한 평가모델을 사용하여 결정하고 있습니다. 이러한 계산에는 평가배수, 상장주식의 시가 또는 기타 공정가치 지표를 이용하고 있습니다.

연결기업은 개별자산이 배부된 각각의 현금흐름창출단위에 대하여 작성된 구체적인 재무예산/예측을 기초로 손상금액을 계산하고 있습니다. 재무예산/예측은 일반적으로 5년간의 기간을 다루며 더 긴 기간에 대해서는 장기성장률을 계산하여 5년 이후의 기간에 적용하고 있습니다.

손상차손은 손상된 자산의 기능과 일관된 비용항목으로 당기손익에 반영하고 있습니다. 다만, 재평가모형을 적용하는 자산으로서 이전에 인식한 재평가잉여금이 있는 경우에는 이전 재평가금액을 한도로 재평가잉여금과 상계하고 있습니다.

영업권을 제외한 자산에 대하여 매 보고기간말에 과거에 인식한 자산의 손상차손이 더 이상 존재하지 않거나 감소하였다는 것을 시사하는 징후가 있는지를 평가하며 그러한 징후가 있는 경우 해당 자산의 회수가능액을 추정하고 있습니다. 과거에 인식한 영업권을 제외한 자산의 손상차손은 직전 손상차손의 인식시점 이후 해당 자산의 회수가능액을 결정하는데 사용된 추정치에 변화가 있는 경우에 한하여 손상차손을 인식하지 않았을 경우의 자산의 장부금액의 상각후 잔액을 한도로 장부금액을 회수가능액으로 증가시키고 이러한 손상차손환입은 당기손익에 반영하고 있습니다.다만재평가모형을 적용하고 있는 자산의 경우에는 동 환입액을 재평가잉여금의 증가로 처리하고 있습니다.

2-18 금융보증계약

금융보증계약은 채무상품의 최초 계약조건이나 변경된 계약조건에 따라 지급기일에 특정 채무자가 지급하지 못하여 보유자가 입은 손실을 보상하기 위해 발행자가 특정금액을 지급하여야 하는 계약입니다.

연결기업이 제공한 금융보증계약은 최초 인식시 공정가치로 측정되며, 후속적으로는다음 중 큰 금액으로 측정하여 "기타금융부채" 로 인식됩니다.

(1) 기업회계기준서 제1037호 '충당부채, 우발부채 및 우발자산'에 따라 결정된 금액
(2) 최초인식금액에서 기업회계기준서 제1115호 '고객과의 계약에서 생기는 수익'에따라 인식한 이

익누계액을 차감한 금액

2-19 종업원급여

(1) 단기종업원급여
종업원이 관련 근무용역을 제공한 보고기간의 말부터 12개월 이내에 결제될 단기종업원급여는 근무용역과 교환하여 지급이 예상되는 금액을, 근무용역이 제공된 때에 당기손익으로 인식하고 있습니다. 단기종업원급여는 할인하지 않은 금액으로 측정하고 있습니다.

(2) 퇴직급여
연결기업은 확정급여퇴직연금제도를 운영하고 있으며, 확정급여제도의 급여원가는 예측단위적립방식을 이용하여 결정됩니다. 보험수리적손익, 순이자에 포함된 금액을제외한 사외적립자산의 수익 및 순이자에 포함된 금액을 제외한 자산인식상한효과의변동으로 구성된 재측정요소는 발생 즉시 기타포괄손익으로 인식하고 있으며 후속적으로 당기손익으로 재분류하지 아니하고 있습니다.

과거근무원가는 다음 중 이른 날에 비용으로 인식하고 있습니다.
・제도의 개정이나 축소가 발생할 때
・관련되는 구조조정원가나 해고급여를 인식할 때

순이자는 순확정급여부채(자산)에 할인율을 곱하여 결정하고 있습니다. 연결기업은 근무원가와 순확정급여부채의 순이자를 매출원가 및 판매비와관리비의 항목으로 당기손익으로 인식하고 있습니다.

(3) 기타장기종업원급여
연결기업은 장기 근속 임직원에게 장기종업원급여를 제공하고 있습니다. 이 급여를 받을 수 있는 권리는 주로 10년 이상의 장기간 근무한 임직원에게만 주어집니다. 연결기업은 임직원에게 장기종업원급여를 지급할 목적으로 별도의 사내근로복지기금을 운영하고 있습니다.

2-20 충당부채 및 우발부채

연결기업은 과거사건의 결과로 현재의무(법적의무 또는 의제의무)가 존재하고, 해당 의무를 이행하기 위하여 경제적효익을 갖는 자원이 유출될 가능성이 높으며, 해당 의무의 이행에 소요되는 금액을 신뢰성 있게 추정할 수 있는 경우에 충당부채를 인식하고 있습니다. 충당부채를 결제하기 위하여 필요한 지출액의 일부 또는 전부를 제3자가 변제할 것이 예상되는 경우 연결기업이 의무를 이행한다면 변제를 받을 것이 거의확실하게 되는 때에 한하여 변제금액을 인식하고 별도의 자산으로 회계처리하고 있습니다. 충당부채와 관련하여 포괄손익계산서에 인식되는 비용은 제3자의 변제와 관련하여 인식한 금액과 상계하여 표시하고 있습니다.

한편, 화폐의 시간가치 효과가 중요한 경우 충당부채는 의무를 이행하기 위하여 예상되는 지출액의 현재가치로 평가하고 있습니다. 현재가치 평가시 사용하는 할인율은 부채의 특유위험과 화폐의 시간가치에 대한 현행 시장의 평가를 반영한 세전이율로서, 이 할인율에 반영되는 위험에는 미래현금흐름을 추정할 때 고려된 위험을 반영하지 아니하고 있습니다.

또한, 매 보고기간말마다 충당부채의 잔액을 검토하고, 보고기간말 현재 최선의 추정치를 반영하여 조정하고 있으며, 의무이행을 위하여 경제적효익을 갖는 자원이 유출될 가능성이 더 이상 높지 아니한 경우에는 관련 충당부채를 환입하고 있습니다. 충당부채를 현재가치로 평가하여 표시하는 경우

에는 장부금액을 기간 경과에 따라 증가시키고 해당 증가금액은 차입원가로 인식하고 있습니다.

또한 과거사건은 발생하였으나 불확실한 미래사건의 발생여부에 의해서 존재여부가 확인되는 잠재적인 의무가 있는 경우 또는 과거사건이나 거래의 결과 현재 의무가 존재하나 자원이 유출될 가능성이 매우 높지 않거나 당해 의무를 이행하여야 할 금액을신뢰성있게 추정할 수 없는 경우 우발부채로 주석기재하고 있습니다.

・사후처리(복구) 관련 충당부채
사후처리 관련 충당부채는 사무실 임대와 관련하여 발생하며 이에 대응하는 자산은 사용권자산으로 인식하고 있습니다. 사후처리원가는 미래기대현금흐름을 이용하여 의무를 이행하기 위한 예상원가의 현재가치로 계산되며 미래기대현금흐름은 당해 사후처리의 고유위험을 반영한 세전이자율로 할인하여 측정하고 있습니다. 사후처리 추정원가는 매 보고기간말마다 검토하여 조정하고 있으며 추정원가 또는 적용할인율의 변경은 자산의 원가에 가산되거나 차감하여 조정하고 있습니다.

・온실가스배출권 및 배출부채
연결기업은 국내의 온실가스 배출권 거래제에 따라 무상할당 배출권을 수령하였습니다. 연결기업은 실제 배출량에 대응하여 동일한 수량의 배출권을 제출하여야 합니다.연결기업은 무상할당 배출권에 대하여 순부채접근법으로 회계처리합니다. 이에 따라 실제 배출 된 온실가스 배출량이 수령하여 보유한 배출권 수량을 초과하는 경우에 충당부채로 계상합니다. 배출원가는 영업비용으로 인식하고 있습니다. 배출권을 제3자로부터 구입하는 경우에는 취득원가로 계상하고, 이를 배출부채에 대응되는 변제권으로 취급하여 공정가치로 재측정합니다. 공정가치 변동은 손익으로 인식합니다.

2-21 수익인식

연결기업은 회수 시기와 관계없이 경제적효익의 유입 가능성이 높고 신뢰성 있게 측정될 수 있는 경우에 수익을 인식하고 있으며, 받았거나 받을 대가의 공정가치에서 계약상지급조건을 고려하여 변동대가를 차감한 후에 수익을 측정하고 있습니다. 연결기업은 주요 수익 약정에서 주된 책임을 지며 가격결정권을 갖고 재고 및 신용위험에 노출되어 있으므로 주요 매출계약에 대하여 연결기업이 본인으로서 역할을 하고 있다고 판단하고 있습니다.

또한 연결기업은 다음의 인식기준을 충족하는 경우에만 수익을 인식하고 있습니다.

(1) 재화의 판매
재화의 판매로 인한 수익은 재화나 용역의 통제가 구매자에게 이전되는 시점, 즉 일반적으로 재화의 인도시점에 인식하고 있습니다.

(2) 이자수익
상각후원가로 측정되는 모든 금융상품 및 당기손익공정가치측정금융자산에서 발생하는 이자의 경우, 유효이자율법에 의하여 이자수익 또는 이자비용을 인식하고 있습니다. 유효이자율은 금융상품의 기대존속기간이나 적절하다면 더 짧은 기간에 예상되는 미래현금유출과 유입의 현재가치를 금융자산 또는 금융부채의 순장부금액과 일치시키는 이자율입니다. 이자수익은 포괄손익계산서상 영업외수익에 포함되어 있습니다.

(3) 배당금수익
연결기업은 배당금을 지급받을 권리가 확정되는 시점에 수익을 인식하고 있습니다.

(4) 기타의 수익
기타의 수익에 대해서는 수익가득과정이 완료되고 수익금액을 신뢰성 있게 측정할 수 있으며 경제적 효익의 유입가능성이 매우 높은 경우에 인식하고 있습니다.

2-22 법인세

(1) 당기법인세
당기 및 과거기간의 당기법인세부채(자산)는 보고기간말까지 제정되었거나 실질적 으로 제정된 세율(및 세법)을 사용하여, 과세당국에 납부할(과세당국으로부터 환급받을) 것으로 예상되는 금액으로 측정하고 있습니다.

자본에 직접 반영되는 항목과 관련된 당기법인세는 자본에 반영되며 당기손익에 반영되지 않고 있습니다. 경영진은 주기적으로 관련 세법규정의 해석과 관련한 세무적 영향을 평가하여 필요한 경우 충당부채를 설정하고 있습니다.

(2) 이연법인세
연결기업은 자산 및 부채의 재무보고 목적상 장부금액과 세무기준액의 차이인 일시적차이에 대하여 이연법인세자산과 이연법인세부채를 인식하고 있습니다.

연결기업은 다음의 경우를 제외하고 모든 가산할 일시적차이에 대하여 이연법인세부채를 인식하고 있습니다.

- 영업권을 최초로 인식할 때 이연법인세부채가 발생하는 경우
- 자산 또는 부채를 최초로 인식하는 거래로서 사업결합거래가 아니고, 거래 당시 회계이익이나 과세소득에 영향을 미치지 아니하는 거래에서 이연법인세부채가 발생하는 경우
- 종속기업, 관계기업 투자 및 공동약정 투자지분과 관련한 가산할 일시적차이 로서 동 일시적차이의 소멸시점을 통제할 수 있고, 예측가능한 미래에 일시적차 이가 소멸하지 않을 가능성이 높은 경우

또한, 연결기업은 다음의 경우를 제외하고는 차감할 일시적차이, 미사용 세액공제와 세무상결손금이 사용될 수 있는 과세소득의 발생가능성이 높은 경우 이연법인세자산을 인식하고 있습니다.

- 자산 또는 부채를 최초로 인식하는 거래로서 사업결합거래가 아니고 거래 당시 회계이익이나 과세소득에 영향을 미치지 아니하는 거래에서 이연법인세자산이 발생하는 경우
- 종속기업, 관계기업, 투자 및 공동약정 투자지분과 관련한 차감할 일시적차이로 서 동 일시적차이가 예측가능한 미래에 소멸할 가능성이 높지 않거나 동 일시적 차이가 사용될 수 있는 과세소득이 발생할 가능성이 높지 않은 경우

이연법인세자산의 장부금액은 매 보고기간말에 검토하며, 이연법인세자산의 일부 또는 전부에 대한 혜택이 사용되기에 충분한 과세소득이 발생할 가능성이 더 이상 높지않다면 이연법인세자산의 장부금액을 감액시키고 있습니다. 한편, 감액된 금액은 사용되기에 충분한 과세소득이 발생할 가능성이 높아지면 그 범위 내에서 다시 환입하고 있습니다. 또한, 매 보고기간말마다 인식되지 않은 이연법인세자산에 대하여 재검토하여, 미래과세소득에 의해 이연법인세자산이 회수될 가능성이 높아진 범위까지 과거 인식되지 않은 이연법인세자산을 인식하고 있습니다.

이연법인세자산 및 부채는 보고기간말까지 제정되었거나 실질적으로 제정된 세율(및세법)에 근거하

여 당해 자산이 실현되거나 부채가 결제될 회계기간에 적용될 것으로 기대되는 세율을 사용하여 측정합니다.

당기손익 이외로 인식되는 항목과 관련된 당기법인세와 이연법인세는 당기손익 이외의 항목으로 인식하고 있습니다. 이연법인세 항목은 해당 거래에 따라서 기타포괄손익으로 인식하거나 자본에 직접 반영하고 있습니다.

연결기업은 당기법인세자산과 당기법인세부채를 상계할 수 있는 법적으로 집행가능한 권리를 가지고 있고, 과세대상기업이 동일한 경우 혹은 과세대상기업은 다르지만 당기법인세부채와 자산을 순액으로 결제할 의도가 있거나 유의적인 금액의 이연법인세부채가 결제되거나 이연법인세자산이 회수될 미래의 각 회계기간마다 자산을 실현하는 동시에 부채를 결제할 의도가 있는 경우에 이연법인세자산과 이연법인세부채가동일한 과세당국과 관련이 있는 경우에만 이연법인세자산과 이연법인세부채를 상계하여 표시하고 있습니다.

2-23 고객과의 계약에서 생기는 수익

연결기업은 식품제조업 및 소재사업 등을 하고 있습니다. 고객과의 계약에서 연결기업은 재화나 용역의 통제가 고객에 이전되었을 때, 해당 재화나 용역의 대가로 받을 권리를 갖게 될 것으로 예상하는 대가를 반영하는 금액으로 수익을 인식합니다. 연결기업은 고객과의 계약에서 재화나 용역을 고객에게 제공하기 전에 정해진 각 재화나 용역을 통제하므로 대행 서비스를 제외하고는 본인으로 결론을 내렸습니다.

(1) 변동대가
계약이 변동대가를 포함한 경우에 연결기업은 고객에 약속한 재화를 이전하고 그 대가로 받을 금액을 추정합니다. 변동대가와 관련된 불확실성이 나중에 해소될 때, 이미 인식한 누적 수익 금액 중 유의적인 부분을 되돌리지(환원하지) 않을 가능성이 매우 높은 정도까지만 변동대가를 계약의 개시 시점에 추정하고 거래가격에 포함합니다.

・반품권
특정 계약은 일정한 기간 이내에 재화를 반품할 권리를 고객에게 제공합니다. 연결기업은 반품되지 않을 재화의 추정방법으로 연결기업이 받을 권리를 갖게 될 대가를 더잘 예측할 것으로 예상되는 기댓값을 사용합니다. 기업회계기준서 제1115호의 요구사항 중 변동대가 추정의 제약은 거래가격에 포함되는 변동대가(금액)를 결정하는 경우에도 적용됩니다. 연결기업은 반품이 예상되는 재화에 대해서는 수익으로 인식하지 않고 환불부채로 인식합니다. 반품 재화에 대한 권리(와 이에 상응하는 매출원가 조정)를 인식합니다.

(2) 반품권에서 생기는 자산과 부채
・반환제품회수권
반환제품회수권은 고객이 제품을 반품할 것으로 예상되는 제품을 회수할 연결기업의권리입니다. 자산은 재고자산의 기존 장부금액에서 제품의 회수에 예상되는 원가와 반품된 제품의 가치의 잠재적인 감소를 차감하여 측정합니다. 연결기업은 반품 예상량의 변동과 반품될 제품에 대한 추가적인 가치 감소 예상을 반영하여 자산의 측정치를 갱신합니다.

・환불부채
환불부채는 고객으로부터 수령하였거나 수령할 대가의 일부 또는 전부를 반환할 의무입니다. 연결기업이 최종적으로 고객에 환불해야할 것으로 기대하는 금액으로 측정합니다. 연결기업은 환불부채

의 추정과 그에 따른 거래가격의 변동을 매 회계기간말에 갱신합니다. 변동대가에 대해 위 회계정책을 참조합니다.

(3) 유의적인 금융요소
기준서 제1115호의 실무적 간편법을 적용하여, 연결기업은 계약을 개시할 때 고객에게 약속한 재화나 용역을 이전하는 시점과 고객이 그에 대한 대가를 지급하는 시점 간의 기간이 1년 이내일 것이라고 예상된다면 약속한 대가(금액)에 유의적인 금융요소의 영향을 반영하지 않습니다.

2-24 리스

연결기업은 계약에서 대가와 교환하여, 식별되는 자산의 사용 통제권을 일정기간 이전하게 하는지를 고려하여 계약의 약정시점에, 계약자체가 리스인지, 계약이 리스를 포함하는지를 판단합니다.

- 리스이용자로서 기업
연결기업은 단기리스와 소액 기초자산 리스를 제외한 모든 리스에 대하여 하나의 인식과 측정 접근법을 적용합니다. 연결기업은 리스료 지급의무를 나타내는 리스부채와 기초자산의 사용권을 나타내는 사용권자산을 인식합니다.

(1) 사용권자산
연결기업은 리스개시일(즉, 기초자산이 사용가능한 시점)에 사용권자산을 인식합니다. 사용권자산은 원가로 측정하고, 감가상각누계액과 손상차손누계액을 차감하고, 리스부채의 재측정에 따라 조정합니다. 사용권자산의 원가는 인식된 리스부채 금액, 최초 직접원가, 그리고 받은 리스 인센티브를 차감한 리스개시일이나 그 전에 지급한리스료를 포함합니다. 사용권자산은 리스기간과 다음과 같은 자산의 추정된 내용연수 중 짧은 기간에 걸쳐 정액기준으로 감가상각됩니다.

・토지 1~50년
・건물 및 구축물 1~50년
・차량운반구 및 기타설비 1~15년

리스기간 종료시점에 연결기업에게 기초자산의 소유권이 이전되는 경우나 사용권자산의 원가에 연결기업이 매수선택권을 행사할 것임이 반영되는 경우, 감가상각은 자산의 기초자산의 추정된 내용연수를 사용하여 계산됩니다.

사용권자산도 손상의 대상이 됩니다. 주석 2-17 비금융자산의 손상 부분의 회계정책을 참조합니다.

(2) 리스부채
리스 개시일에 연결기업은 리스기간에 걸쳐 지급될 리스료의 현재가치로 리스부채를측정합니다. 리스료는 고정리스료(실질적인 고정리스료를 포함하고, 받을 리스 인센티브는 차감), 지수나 요율에 따라 달라지는 변동리스료 및 잔존가치보증에 따라 지급될 것으로 예상되는 금액으로 구성됩니다. 리스료는 또한 연결기업이 매수선택권을 행사할 것이 상당히 확실한 경우에 그 매수선택권의 행사가격과 리스기간이 연결기업의 종료선택권 행사를 반영하는 경우에 그 리스를 종료하기 위하여 부담하는 금액을 포함합니다. 지수나 요율에 따라 달라지는 변동리스료가 아닌 변동리스료는 (재고자산을 생산하는데 발생된 것이 아니라면) 리스료 발생을 유발하는 사건 또는 조건이 발생한 기간의 비용으로 인식합니다.

연결기업은 리스료의 현재가치를 계산할 때, 리스의 내재이자율을 쉽게 산정할 수 없기 때문에 리스

개시일의 증분차입이자율을 사용합니다. 리스개시일 이후 리스부채 금액은 이자를 반영하여 증가하고 지급한 리스료를 반영하여 감소합니다. 또한, 리스부채의 장부금액은 리스기간의 변경, 리스료의 변경(예를 들어, 리스료를 산정할 때 사용한 지수나 요율의 변동으로 생기는 미래 리스료의 변동) 또는 기초자산을 매수하는 선택권 평가에 변동이 있는 경우 재측정됩니다.

연결기업의 리스부채는 기타금융부채에 포함됩니다 (주석 21-1 참조).

(3) 단기리스와 소액 기초자산 리스
연결기업은 건물, 차량운반구 및 장비의 단기리스(즉, 이러한 리스는 리스기간이 리스개시일로부터 12개월 이하이고 매수선택권을 포함하지 않음)에 대한 인식 면제 규정을 적용합니다. 또한 연결기업은 소액자산으로 간주되는 사무용품(5백만원 이하인리스)의 리스에 소액자산 리스에 대한 인식 면제 규정을 적용합니다. 단기리스와 소액자산 리스에 대한 리스료는 리스기간에 걸쳐 정액기준으로 비용으로 인식합니다.

-리스제공자로서의 기업
연결기업은 기초자산의 소유에 따른 위험과 보상의 대부분을 이전하지 않는 리스를 운용리스로 분류합니다. 리스료 수익은 리스기간에 걸쳐 정액 기준으로 인식하며, 영업 성격에 따라 손익계산서에서 기타수익에 포함됩니다. 운용리스 체결과정에서 부담하는 리스개설 직접원가를 기초자산의 장부금액에 더하고 리스료 수익과 같은 기준으로 리스기간에 걸쳐 비용으로 인식합니다.

2-25 매각예정비유동자산

연결기업은 비유동자산(또는 처분자산집단)의 장부금액이 계속사용이 아닌 매각거래나 분배를 통하여 주로 회수될 것이라면 이를 매각예정으로 분류하고 있습니다. 매각예정으로 분류된 비유동자산과 처분자산집단은 매각부대원가 차감 후 공정가치와 장부금액 중 작은 금액으로 측정하고 있습니다. 매각부대원가는 자산(또는 처분자산집단)의 처분에 직접 귀속되는 증분원가(금융원가와 법인세비용 제외)입니다.

매각예정으로의 분류 조건은 매각이 비유동자산(또는 처분자산집단)이 현재의 상태에서 즉시 매각가능하고 그 매각가능성이 매우 높은 경우에 충족되는 것으로 보고 있습니다. 매각을 완료하기 위하여 요구되는 조치들은 그 매각이 유의적으로 변경되거나 철회될 가능성이 낮음을 보여야 하며, 매각예정으로 분류한 시점에서 1년 이내에 매각이 완료될 것으로 예상되어야 합니다.

매각예정으로 분류된 유형자산과 무형자산은 감가상각 또는 상각하지 않고 있습니 다. 매각예정 또는 분배예정으로 분류된 자산과 부채는 연결재무상태표에서 별도의 유동항목으로 표시하고 있습니다.

2-26 연결기업이 채택한 제·개정 기준서 및 해석서

연결기업은 2025년 1월 1일 이후 최초로 시작되는 회계연도에 시행되는 기준서와 개정사항을 최초로 적용하였습니다. 연결기업은 공표되었으나 시행되지 않은 기준서, 해석서, 개정사항을 조기적용한 바 없습니다.

(1) 기업회계기준서 제1021호 '환율변동효과' 개정 - 교환가능성 결여
기업이 다른 통화와의 교환가능성을 평가하는 방법과 교환 가능성 결여 시 현물환율을 결정하는 방법을 명확히 하기 위해 기업회계기준서 제1021호 '환율변동효과'가 개정되었습니다. 또한 이 개정사

항은 교환가능성이 결여된 통화가 기업의 재무성과, 재무상태 및 현금흐름에 어떻게 영향을 미치는지 또는 영향을 미칠 것으로 예상되는지를 재무제표 이용자가 이해할 수 있는 정보를 공시하도록 요구합니다.

이 개정사항이 연결재무제표에 미치는 중요한 영향은 없습니다.

(2) 기업회계기준서 제1117호 '보험계약' 개정 보험계약 측정에 사용한 투입변수의 추정기법 공시
2025년 12월 31일 이후 최초로 종료하는 회계연도부터 적용되는 기업회계기준서 제1117호 '보험계약' 개정 보험상품에 대해 기업이 이용할 수 있는 과거 자료나 경험이부족한 상황에서 보험 관련 법규에 따라 원칙적인 추정기법이 요구되는 경우가 있을 수 있습니다.

이러한 경우에 보험계약 측정에 사용한 투입변수의 추정기법 공시는 기업이 보험계약을 측정하기 위해 사용한 투입변수의 추정기법이 보험 관련 법규에서 요구하는 원칙적인 추정기법과 다른 경우, 그 차이에 관한 정보가 재무제표이용자에게 목적적합하고 중요하다고 판단된다면 다음 사항을 공시하도록 요구합니다.

・기업이 유의적인 판단에 따라 사용한 투입변수의 추정기법과 그 판단 근거, 법규에서 요구하는 원칙적인 추정기법과의 차이 내역
・법규에서 요구하는 원칙적인 투입변수 추정기법을 적용할 경우 미래현금흐름의 추정치, 보험계약마진, 보험수익, 보험서비스비용 등에 미치는 영향

단, 이 개정 내용은 2029년 12월 31일이 속하는 회계연도까지 효력이 있습니다.
이 개정사항이 연결재무제표에 미치는 중요한 영향은 없습니다.

2-27 중요한 회계정책 및 회계적 판단, 추정과 가정

연결기업의 경영진은 연결재무제표 작성시 보고기간말 현재 수익, 비용, 자산 및 부채에 대한 보고금액과 우발부채에 대한 주석공시사항에 영향을 미칠 수 있는 판단, 추정 및 가정을 하여야 합니다. 그러나 이러한 추정 및 가정의 불확실성은 향후 영향을 받을 자산 및 부채의 장부금액에 중요한 조정을 유발할 수 있습니다.

연결기업이 노출된 위험 및 불확실성에 대한 기타 공시사항으로 자본관리, 재무위험관리의 목적 및 정책, 민감도 분석(주석3)이 있습니다.

(1) 회계적 판단
연결기업의 회계정책을 적용하는 과정에서, 연결재무제표에 인식된 금액에 가장 유의적인 영향을 미친 경영진의 판단은 다음과 같습니다.

1) 연장 및 종료선택권이 있는 계약의 리스기간 산정 - 리스이용자로서의 기업
연결기업은 리스기간을 리스의 해지불능기간과 리스 연장선택권을 행사할 것이 상당히 확실한 경우에 그 선택권의 대상기간 또는 리스 종료선택권을 행사하지 않을 것이상당히 확실한 경우에 그 선택권의 대상기간을 포함하여 산정합니다.

연결기업은 연장 및 종료 선택권을 포함하는 리스 계약들을 가지고 있습니다. 연결기업은 리스를 연장 또는 종료하기 위한 선택권을 행사할지 여부가 상당히 확실한지를 평가할 때 판단을 적용합니다. 즉, 연장선택권을 행사하거나 종료선택권을 행사하지 않을 경제적 유인이 생기게 하는 관련되는 사

실 및 상황을 모두 고려합니다.

개시일 이후, 연결기업은 연결기업의 통제 하에 있는 상황에서 유의적인 사건이나 변화가 있고, 연장선택권을 행사할지 종료선택권을 행사하지 않을지에 대한 능력에 영향을 미치는 경우 리스기간을 재평가합니다(예를 들어, 유의적인 리스개량 또는 리스자산에 대한 유의적인 고객맞춤화).

연결기업은 짧은 해지불능기간(예를 들어, 3년에서 5년)의 설비와 기계장치의 리스에 대한 리스기간의 일부로서 연장기간을 포함합니다. 대체자산을 쉽게 구할 수 없다면 생산에 유의적인 부정적 영향이 있으므로 연결기업은 일반적으로 리스에 대한 연장선택권을 행사합니다. 긴 해지불능기간(예를 들어, 10년에서 15년)의 설비와 기계장치의 리스에 대한 연장기간은 연장선택권을 행사할 것이 상당히 확실하지 않으므로 리스기간의 일부로 포함되지 않습니다. 또한 연결기업은 일반적으로 차량운반구를 5년 이하로 리스하며, 연장 선택권을 행사하지 않으므로 차량운반구 리스에 대한 연장선택권은 리스기간의 일부로 포함되지 않습니다. 더 나아가, 종료선택권이 적용되는 기간은 행사되지 않을 것이 상당히 확실한 경우에만 리스기간의 일부로 포함됩니다.

2) 부동산 리스의 분류 - 리스제공자로서의 연결기업
연결기업은 투자부동산 포트폴리오에 대한 상업용 부동산 리스계약을 체결하였습니다. 연결기업은 상업용 부동산 경제적 내용연수의 상당 부분을 차지하지 않는 리스기간 및 상업용 부동산 공정가치의 대부분에 해당하지 않는 리스료의 현재가치와 같은 약정의 조건에 대한 평가에 근거하여 해당 부동산의 소유에 따른 위험과 보상의 대부분을 보유하고 있고 이러한 계약을 운용리스로 회계처리 하기로 결정하였습니다.

(2) 회계 추정 및 가정
다음 회계연도내에 자산과 부채의 장부금액에 중요한 조정을 유발할 수 있는 중요한 위험을 내포한 보고기간말 현재의 미래에 대한 중요한 가정 및 추정의 불확실성에 대한 기타 주요 원천은 다음과 같습니다. 가정 및 추정은 연결재무제표를 작성하는 시점에 입수가능한 변수에 근거하고 있습니다. 현재의 상황과 미래에 대한 가정은 시장의 변화나 연결기업의 통제에서 벗어난 상황으로 인해 변화할 수 있습니다. 그러한 변화가 발생시 이를 가정에 반영하고 있습니다.

1) 법인세
당기법인세 및 이연법인세에 대하여 보고기간말까지 제정되었거나 실질적으로 제정된 세법을 사용하여 당해 자산이 실현되거나 부채가 결제될 회계기간에 적용될 것으로 기대되는 세율로 측정하고 있습니다.

그러나 실제 미래 최종 법인세부담은 보고기간말 현재 인식한 관련 자산・부채와 일치하지 않을 수 있으며, 이러한 차이는 최종 법인세효과가 확정된 시점의 당기법인세 및 이연법인세자산・부채에 영향을 줄 수 있습니다.

2) 금융상품의 공정가치
활성시장에서 거래되지 않는 금융상품의 공정가치는 원칙적으로 평가기법을 사용하여 결정됩니다. 연결기업은 보고기간말 현재 중요한 시장상황에 기초하여 다양한 평가기법의 선택 및 가정에 대한 판단을 하고 있습니다.

사업결합과정에서 발생하는 조건부 대가는 취득일에 공정가치로 평가하고 있습니다.조건부 대가가 파생상품의 정의를 충족하여 금융부채로 분류될 경우 매 보고기간말마다 재측정하고 있습니다. 공정가치는 현금흐름할인법에 기초하여 측정하고 있으며주요 가정은 매 보고기간말마다 검토됩니다.

3) 충당부채
연결기업은 보고기간말 현재 마일리지와 관련한 충당부채를 계상하고 있습니다. 이러한 충당부채는 과거 경험 등에 기초한 추정에 근거하여 결정됩니다.

4) 순확정급여부채
확정급여퇴직연금제도 및 퇴직후의료급여제도의 원가와 퇴직연금채무의 현재가치는 보험수리적 평가방법을 통해 결정됩니다. 보험수리적 평가방법의적용을 위해서는다양한 가정을 세우는 것이 필요합니다. 이러한 가정의 설정은 할인율, 미래임금상승률, 사망률 및 미래연금상승률의 결정 등을 포함합니다. 평가방법의 복잡성과 기본 가정 및 장기적인 성격으로 인해 확정급여채무는 이러한 가정들에 따라 민감하게 변동됩니다. 모든 가정은 매 보고기간말마다 검토됩니다.

5) 자산의 손상
연결기업은 주석 2의 회계정책에 따라 손상여부를 검토하고 있습니다. 회수가능가액은 자산의 공정가치 및 사용가치의 계산에 기초하여 결정하고 있습니다. 이러한 회수가능가액은 추정에 근거하여 이루어집니다.

6) 영업권의 손상차손
영업권의 손상여부를 검토하기 위한 현금창출단위의 회수가능금액은 사용가치의 계산에 기초하여 결정됩니다.

7) 고객과의 계약에서 생기는 수익
연결기업은 고객과의 계약에서 생기는 수익의 금액과 시기를 결정하는데 유의적인 영향을 미치는 다음의 판단을 적용하였습니다.

- 재화의 판매와 운반용역을 함께 제공하는 계약에서 수행의무의 식별
연결기업은 운반 용역을 재화의 이전과 함께 제공하는 경우가 있습니다.

연결기업은 재화의 판매와 운반 용역이 구별된다고 판단하였습니다. 연결기업은 재화의 판매와 운반용역은 계약상 구별된다고 판단하였습니다. 따라서, 연결기업은 거래가격을 상대적 개별판매가격에 기초하여 재화의 판매와 운반 용역에 배부합니다.

- 변동대가와 추정치의 제약에 대한 판단
반품권과 수량 리베이트를 포함한 제품 판매 특정 계약은 변동대가에 해당합니다. 변동대가 추정에서, 연결기업은 받을 권리를 갖게 될 대가를 더 잘 예측할 것으로 예상하는 것에 기초하여 기댓값 또는 가능성이 가장 높은 금액을 사용이 요구됩니다.

연결기업은 비슷한 유형의 많은 고객에 주어지는 반품권이 있는 제품 판매에 대해 변동대가를 추정하는 방법으로서 기댓값이 적절한 방법이라고 판단하였습니다. 수량리베이트 조건의 제품 판매에 대한 변동대가를 추정하는 방법으로서 기댓값과 가능성이 가장 높은 금액 방법의 조합을 사용하는 것이 적절하다고 판단하였습니다. 변동대가를 거래가격에 포함하기 전에, 연결기업은 변동대가의 제약 여부를 고려합니다. 연결기업은 과거 경험과 사업 전망, 현재 경제상황에 기초하여 변동대가 추정에 제약이없다고 판단하였습니다. 또한, 변동대가의 불확실성은 단시일 내에 해결될 것입니다.

- 고객충성 포인트가 고객에 중요한 권리를 제공하는지 판단
연결기업은 고객충성 포인트 프로그램을 운영하고 있습니다. 연결기업은 고객충성 포인트가 고객에

중요한 권리를 제공하는지 평가하였습니다. 이 경우 별도의 수행의무로 회계처리합니다.

8) 매출채권과 계약자산의 기대손실충당금
연결기업은 매출채권과 계약자산에 대한 기대신용손실(ECL)을 계산하는 데 충당금 설정률표를 사용합니다. 충당금 설정률은 비슷한 손실 양상을 가지고 있는 다양한 고객 부문(예를 들어, 지역적 위치, 상품 형태, 고객 형태 및 신용등급, 담보나 거래신용보험)별 묶음의 연체일수에 근거합니다. 충당금 설정률표는 연결기업의 과거에 관찰된 채무불이행율에 근거합니다. 연결기업은 설정률표를 과거 신용손실경험에 미래전망정보를 반영하여 조정합니다. 예를 들어, 미래 경제적 상황(총 국내 생산)이 향후에악화되어 생산 분야의 채무불이행 규모가 증가할 것으로 기대된다면, 과거 채무불이행율은 조정됩니다. 매 보고기간말에 과거 채무불이행율을 조정하고 미래전망치의 변동을 분석합니다.

과거 채무불이행율과 미래 경제상황 및 기대신용손실(ECL) 사이의 상관관계에 대한 평가는 유의적인 추정입니다. 기대신용손실의 규모는 상황과 미래 경제 환경의 변화에 민감합니다. 연결기업의 과거 신용손실경험과 경제적 환경에 대한 예상은 고객의 미래 실제 채무불이행을 나타내지 않습니다. 연결기업의 매출채권과 계약자산의 기대신용손실에 대한 정보는 주석 7에 공시됩니다.

9) 반품에 대한 변동대가 추정
연결기업은 반품권이 있는 제품 판매의 거래가격에 변동대가를 추정합니다. 연결기업은 반품 예상에 대해 통계적 방법을 개발하였습니다. 이 방법은 각 제품의 과거 반품 데이터에서 예상 반품율을 산출합니다. 이 비율은 변동대가의 예상 금액을산정하는데 적용됩니다. 과거 반품 패턴과 같은 유의적인 경험의 변동은 연결기업의 예상 반품율 추정에 영향을 미칠 것입니다.

당기말 현재 예상되는 반품에 대한 반품충당부채는 9,321백만원(전기말: 9,640백만원)입니다.

10) 리스- 증분차입이자율의 산정
연결기업은 리스의 내재이자율을 쉽게 산정할 수 없으므로, 리스부채를 측정하기 위해 증분차입이자율을 사용합니다. 증분차입이자율은 연결기업이 비슷한 경제적 환경에서 비슷한 기간에 걸쳐 비슷한 담보로 사용권자산과 가치가 비슷한 자산 획득에 필요한 자금을 차입한다면 지급해야 하는 이자율입니다. 따라서 증분차입이자율은 관측가능한 요율이 없거나(금융거래를 하지 않는 종속기업의 경우) 리스 조건을 반영하기 위하여 조정되어야 하는 경우(예를 들어, 리스가 종속기업의 기능통화가 아닌 경우)에 측정이 요구되는 연결기업이 '지불해야 하는' 사항을 반영합니다.

연결기업은 가능한 경우(시장이자율과 같은) 관측가능한 투입변수를 이용하여 증분차입이자율을 측정하고(종속기업의 개별 신용등급과 같은) 특정 기업별 추정치를 작성해야 합니다.

2-28 제정 또는 공표되었으나 아직 시행되지 않은 회계기준

연결기업의 재무제표 발행승인일 현재 제정 또는 공표되었으나 아직 시행되지 않아 연결기업이 채택하지 않은 한국채택국제회계기준의 제·개정내역은 다음과 같습니다.

(1) 기업회계기준서 제1109호 '금융상품' 및 제1107호 '금융상품: 공시' 개정 - 금융상품의 분류 및 측정
기업회계기준서 제1109호 '금융상품' 및 제1107호 '금융상품: 공시' 개정 - 금융상품의 분류 및 측정 개정사항은 다음을 포함합니다.

·금융부채는 결제일에 제거된다는 점을 명확히 하고 특정 요건을 충족하는 경우 전자지급시스템을

사용하여 결제되는 금융부채를 결제일 전에 제거하기 위한 회계정책 선택(특정 요건이 충족되는 경우)을 도입함
・ESG 및 유사한 특성이 있는 금융자산의 계약상 현금흐름을 평가하는 방법에 대한 추가적인 지침
・비소구 특성을 구성하는 것이 무엇인지와 계약상 연계된 금융상품의 특징이 무엇인지를 명확히 함
・우발특성이 있는 금융상품에 대한 공시사항과 기타포괄손익-공정가치 측정 지분상품에 대한 추가적인 공시 요구사항을 도입

이 개정사항은 2026년 1월 1일 이후 시작하는 회계연도부터 적용됩니다. 조기 적용이 허용되며, 금융자산의 분류 및 이와 관련된 공시사항에 대한 개정사항만을 조기 적용할 수도 있습니다. 연결기업은 현재 개정사항을 조기 적용하지 않을 계획입니다.

(2) 한국채택국제회계기준 연차개선 Volume 11
기준서간 요구사항의 일관성을 제고하고, 불명확한 부분을 명확히 하여, 이해가능성을 개선하고자 한국채택국제회계기준 연차개선 Volume 11이 발표되었습니다.

・기업회계기준서 제1101호 '한국채택국제회계기준의 최초채택': K-IFRS 최초채택시 위험회피회계 적용
・기업회계기준서 제1107호 '금융상품: 공시': 제거 손익, 실무적용지침
・기업회계기준서 제1109호 '금융상품': 리스부채의 제거 회계처리와 거래가격의 정의
・기업회계기준서 제1110호 '연결재무제표': 사실상의 대리인 결정
・기업회계기준서 제1007호 '현금흐름표': 원가법

이 개정사항은 2026년 1월 1일 이후 최초로 시작되는 회계연도부터 적용됩니다. 조기 적용이 허용되며 그 사실은 공시되어야 합니다.

이 개정사항은 연결재무제표에 중요한 영향을 미치지 않을 것으로 예상됩니다.

(3) 기업회계기준서 제1109호 '금융상품' 및 제1107호 '금융상품: 공시' 개정 - 자연에 의존하는 전력과 관련된 계약
자연에 의존하는 전력과 관련된 계약에 대한 기업회계기준서 제1109호 및 1107호 개정사항이 공표되었으며, 주요 내용은 다음과 같습니다.

・적용범위 내 계약에 대한 '자가 사용(own-use)' 요건의 적용을 명확히 함
・적용범위 내 계약에 대한 현금흐름위험회피 관계의 현금흐름위험회피대상항목 지정 요건을 개정
・투자자가 이러한 계약이 기업의 재무성과 및 현금흐름에 미치는 영향을 이해할 수 있도록 새로운 공시 요건을 추가

이 개정사항은 2026년 1월 1일 이후 최초로 시작되는 회계연도부터 적용됩니다. 조기 적용이 허용되며 그 사실은 공시되어야 합니다. '자가 사용 예외'에 관한 개정은 소급 적용되며, 위험회피회계 관련 개정은 최초 적용일 이후 지정되는 새로운 위험회피 관계에 대해 전진적으로 적용해야 합니다.

또한 기업회계기준서 제1107호의 공시 개정사항은 기업회계기준서 제1109호 개정사항과 함께 적용되어야 하며, 비교정보를 재작성하지 않는 경우에는 공시에 대한 비교정보를 제공할 수 없습니다.

이 개정사항은 연결재무제표에 중요한 영향을 미치지 않을 것으로 예상됩니다

(4) 기업회계기준서 제1118호 '재무제표 표시와 공시'
기업회계기준서 제1001호 '재무제표 표시'를 대체하는 기업회계기준서 제1118호가 공표되었습니다. 기업회계기준서 제1118호는 손익계산서의 표시에 대해서 특정 총합계와 중간합계를포함한 새로운 요구사항을 도입합니다. 또한 기업은 손익계산서의모든 수익과 비용을 영업, 투자, 재무, 법인세 및 중단영업의 다섯 가지 범주 중 하나로 분류해야 하며, 처음 세 가지 범주는 새로운 범주입니다.

기업회계기준서 제1118호는 새롭게 정의된 경영진이 정의한 성과측정치와 수익과 비용의 중간합계를 공시하도록 요구하며, 주요 재무제표와 주석의 식별된 '역할'에 따라 재무정보를 통합하고 세분화하기 위한 새로운 요구사항을 포함합니다. 또한 이 기준서의 제정에 따라 기업회계기준서 제1007호 '현금흐름표'에 대한 좁은 범위의 개정이 이루어졌습니다. 예를 들면, 간접법에 따른 영업활동 현금흐름 산정의출발점을 당기순이익에서 영업손익으로 변경하고 배당과 이자에서 발생하는 현금흐름 분류에 대한 선택권의 제거 등입니다. 이 외에도 여러 다른 기준서에 대한 후속적인 개정이 이루어졌습니다.

기업회계기준서 제1118호와 다른 기준서의 개정은 2027년 1월 1일 이후에 시작되는보고기간에 적용됩니다. 이러한 개정들은 조기 적용이 허용되며 그 사실은 공시되어야 합니다. 또한, 기업회계기준서 제1118호는 최초 적용 시에 소급적용해야 합니다.

연결기업은 이 개정사항이 연결재무제표와 연결재무제표 주석에 미칠 영향을 파악 중에 있습니다.

2-28 연결재무제표의 승인
연결기업의 당기 연결재무제표는 2026년 3월 13일 이사회에서 승인되었으며, 정기주주총회에서 수정 승인될 수 있습니다.

3. 재무위험관리의 목적 및 정책 (연결)

금융상품에서 발생하는 위험의 성격과 정도에 대한 공시

(단위 : 백만원)

	위험				위험 합계
	신용위험	유동성위험	시장위험		
			환위험	이자율위험	
위험에 대한 노출정도에 대한 기술	신용위험은 연결기업의 통상적인 거래 및 투자활동에서 발생하며 고객 또는 거래상대방이 계약조건상 의무사항을 지키지 못하였을 때 발생합니다. 이러한 신용위험을 관리하기 위하여 연결기업은 주기적으로 고객과 거래상대방의 재	연결기업은 적정 유동성의 유지를 위하여 주기적인 자금수지 예측, 조정을 통해 유동성위험을 관리하고 있습니다.	연결기업은 국제적으로 영업활동을 영위하고 있어 외환위험, 특히 주로 미국 달러화와 관련된 환율변동위험에 노출되어 있습니다.	연결기업은 가격변동으로 인한 연결재무제표 항목(금융자산, 부채)의 가치변동 위험 및 투자, 차입에서 비롯한 이자수익(비용)의 변동위험 등의 이자율 변동위험에 노출되어있습니다. 이러한 연결기업의 이자율 변동위험은 채권 등	연결기업은 여러활동으로 인하여 시장위험, 신용위험과 유동성위험에 노출되어 있습니다(시장위험은 다시 환율변동위험, 이자율변동위험과 지분증권에 대한 시장가치변동위험 등으로 구분됨).

	무상태와 과거 경험 및 기타 요소들을 고려하여 재무신용도를 평가하고 있으며 고객과 거래상대방 각각에 대한 신용한도를 설정하고 있습니다.			이자지급 부채의 발행,이자수취 자산에의 투자 등에서 비롯됩니다.	
위험관리의 목적, 정책 및 절차에 대한 기술	신용위험은 현금성자산, 각종 예금 그리고 파생금융상품 등과 같은 금융기관과의 거래에서도 발생할 수 있습니다. 이러한 위험을 줄이기 위해 연결기업은 신용도가 높은 금융기관들에 대해서만 거래를 하고 있습니다.	연결기업은 원활한 자금운영을 할 수 있도록 재고회전일 감축, 채권부실화 방지 등 채권관리를 하고 있으며 금융기관들과 당좌차월약정 등을 맺고 있습니다. 당기말 현재 연결기업은 유동성 위험을 관리할 수 있도록 즉시 출금이 가능한 현금및현금성자산, 단기금융상품에 653,142백만원(전기말: 704,873백만원)을 투자하고 있습니다.	연결기업은 외화표시자산 및 부채의 환율변동에 따른 리스크를 최소화하여 재무구조의 건전성 및 예측가능경영을 통한 경영의 안정성 실현을 목표로 환리스크 관리에 만전을 기하고 있습니다.	연결기업은 보고기간종료일 현재 여유자금 운용은 대부분 고정금리 금융상품으로 운용하고 있으며, 당기말 현재 변동이자율이 적용되는 차입금의 장부금액은 476,559백만원(전기말: 537,279백만원)이며, 보고기간 종료일 현재 다른 모든 변수가 동일합니다.	연결기업은 이러한 위험요소들을 관리하기 위하여 각각의 위험요인에 대해 면밀하게 모니터링하고 대응하는 위험관리 정책을 운용하고 있습니다.

시장위험에 대한 공시

외화금융자산의 통화별 내역

당기 (단위 : 백만원)

					외화금융자산, 원화환산금액
위험	시장위험	환위험	기능통화 또는 표시통화	USD	196,551
				JPY	7,057
				EUR	72,723
				그밖의 통화	9,126
			기능통화 또는 표시통화 합계		285,457

전기 (단위 : 백만원)

					외화금융자산, 원화환산금액
위험	시장위험	환위험	기능통화 또는 표시	USD	225,962

			통화	JPY	8,305
				EUR	40,868
				그밖의 통화	8,312
			기능통화 또는 표시통화 합계		283,447

외화금융부채의 통화별 내역

당기 (단위 : 백만원)

					외화금융부채, 원화 환산금액
위험	시장위험	환위험	기능통화 또는 표시통화	USD	256,930
				EUR	1,272
				JPY	151
				그밖의 통화	85
			기능통화 또는 표시통화 합계		258,438

전기 (단위 : 백만원)

					외화금융부채, 원화 환산금액
위험	시장위험	환위험	기능통화 또는 표시통화	USD	315,388
				EUR	5,288
				JPY	82
				그밖의 통화	119
			기능통화 또는 표시통화 합계		320,877

시장위험의 민감도분석에 대한 공시, 환위험

당기 (단위 : 백만원)

		위험				
		시장위험				
		환위험				
		기능통화 또는 표시통화				기능통화 또는 표시통화 합계
		USD	EUR	JPY	그밖의 통화	
시장위험의 각 유형별 민감도분석 기술		보고기간종료일 현재 각 외화에 대한 기능통화의 환율이 5% 변동하는 경우 환율변동이 세전이익에 미치는 영향은 다음과 같습니다.	보고기간종료일 현재 각 외화에 대한 기능통화의 환율이 5% 변동하는 경우 환율변동이 세전이익에 미치는 영향은 다음과 같습니다.	보고기간종료일 현재 각 외화에 대한 기능통화의 환율이 5% 변동하는 경우 환율변동이 세전이익에 미치는 영향은 다음과 같습니다.	보고기간종료일 현재 각 외화에 대한 기능통화의 환율이 5% 변동하는 경우 환율변동이 세전이익에 미치는 영향은 다음과 같습니다.	
시장변수 변동이 당기손익에 미치는 영향						
시장변수 변동이 당기손익에 미치는	시장변수 상승 시 당기손익 증가		3,573	345	452	1,351

영향	시장변수 상승 시 당기손익 감소	(3,019)				
	시장변수 하락 시 당기손익 증가	3,019				
	시장변수 하락 시 당기손익 감소		(3,573)	(345)	(452)	(1,351)

전기 (단위 : 백만원)

		위험				
		시장위험				
		환위험				
		기능통화 또는 표시통화				기능통화 또는 표시통화 합계
		USD	EUR	JPY	그밖의 통화	
시장위험의 각 유형별 민감도분석 기술		보고기간종료일 현재 각 외화에 대한 기능통화의 환율이 5% 변동하는 경우 환율변동이 세전이익에 미치는 영향은 다음과 같습니다.	보고기간종료일 현재 각 외화에 대한 기능통화의 환율이 5% 변동하는 경우 환율변동이 세전이익에 미치는 영향은 다음과 같습니다.	보고기간종료일 현재 각 외화에 대한 기능통화의 환율이 5% 변동하는 경우 환율변동이 세전이익에 미치는 영향은 다음과 같습니다.	보고기간종료일 현재 각 외화에 대한 기능통화의 환율이 5% 변동하는 경우 환율변동이 세전이익에 미치는 영향은 다음과 같습니다.	
시장변수 변동이 당기손익에 미치는 영향						
시장변수 변동이 당기손익에 미치는 영향	시장변수 상승 시 당기손익 증가		1,779	411	410	
	시장변수 상승 시 당기손익 감소	(4,471)				(1,871)
	시장변수 하락 시 당기손익 증가	4,471				1,871
	시장변수 하락 시 당기손익 감소		(1,779)	(411)	(410)	

시장위험의 민감도분석에 대한 공시, 이자율위험

당기 (단위 : 백만원)

		위험
		시장위험
		이자율위험
시장위험의 각 유형별 민감도분석 기술		
시장변수 변동이 당기손익에 미치는 영향		
시장변수 변동이 당기손익에 미치는 영향	시장변수 상승 시 당기손익 감소	(4,766)
	시장변수 하락 시 당기손익 증가	4,766

전기 (단위 : 백만원)

		위험

		시장위험
		이자율위험
시장위험의 각 유형별 민감도분석 기술		
시장변수 변동이 당기손익에 미치는 영향		
시장변수 변동이 당기손익에 미치는 영향	시장변수 상승 시 당기손익 감소	(5,373)
	시장변수 하락 시 당기손익 증가	5,373

비파생금융부채의 만기분석에 대한 공시

당기 (단위 : 백만원)

	1년 이내	1년 초과 2년 이내	2년 초과 3년 이내	3년 초과 4년 이내	4년 초과 5년 이내	5년 초과	합계 구간 합계
매입채무 및 기타 채무, 미할인현금흐름	403,681	0	0	0	0	0	403,681
차입부채, 미할인현금흐름	687,789	232,144	296,985	73,080	21,671	59,178	1,370,847
기타금융부채, 미할인현금흐름	37,227	5	0	0	0	3	37,235
비파생금융부채, 할인되지 않은 현금흐름							

전기 (단위 : 백만원)

	1년 이내	1년 초과 2년 이내	2년 초과 3년 이내	3년 초과 4년 이내	4년 초과 5년 이내	5년 초과	합계 구간 합계
매입채무 및 기타 채무, 미할인현금흐름	394,060	0	0	0	0	0	394,060
차입부채, 미할인현금흐름	655,707	320,107	171,700	56,950	72,200	93,772	1,370,436
기타금융부채, 미할인현금흐름	33,061	308	0	0	0	628	33,997
비파생금융부채, 할인되지 않은 현금흐름							

자본관리를 위한 기업의 목적, 정책 및 절차에 대한 공시

당기 (단위 : 백만원)

	공시금액
부채총계	2,382,200
자본총계	1,096,949
부채비율	2.1717

전기 (단위 : 백만원)

	공시금액

부채총계	2,062,236
자본총계	1,447,599
부채비율	1.4246

공급자금융약정에 대한 공시

당기 (단위 : 백만원)

	약정의 유형		
	공급자금융약정		
	금융부채, 분류		금융부채, 분류 합계
	매입채무	단기차입금	
약정에 대한 설명			
공급자금융약정에 해당하는 금융부채의 장부금액	44,799	111,912	
금융제공자에게서 이미 대금을 수취한 부분에 해당하는 금융부채의 장부금액	5,289	111,912	
공급자금융약정에 해당하는 금융부채의 지급기일 범위			180일
공급자금융약정에 해당하지 않는 매입채무의 지급기일 범위			30일 ~ 90일

전기 (단위 : 백만원)

	약정의 유형		
	공급자금융약정		
	금융부채, 분류		금융부채, 분류 합계
	매입채무	단기차입금	
약정에 대한 설명			
공급자금융약정에 해당하는 금융부채의 장부금액	40,052	178,476	
금융제공자에게서 이미 대금을 수취한 부분에 해당하는 금융부채의 장부금액	3,825	178,476	
공급자금융약정에 해당하는 금융부채의 지급기일 범위			180일

공급자금융약정에 해당하지 않는 매입채무의 지급기일 범위			30일 ~ 90일

4. 영업부문 정보 (연결)

영업부문에 대한 공시

당기 (단위 : 백만원)

	기업 전체 총계			
	영업부문		중요한 조정사항	기업 전체 총계 합계
	식품	소재	부문간 제거한 금액	
수익(매출액)	3,817,220	1,460,452	(876,367)	4,401,305
계속영업이익(손실)	115,745	54,039	(502)	169,282
자산	3,042,297	1,167,795	(730,943)	3,479,149
부채	1,875,197	728,519	(221,516)	2,382,200

전기 (단위 : 백만원)

	기업 전체 총계			
	영업부문		중요한 조정사항	기업 전체 총계 합계
	식품	소재	부문간 제거한 금액	
수익(매출액)	3,614,308	1,418,743	(777,916)	4,255,135
계속영업이익(손실)	130,115	47,845	(1,019)	176,941
자산	2,954,947	1,203,576	(648,688)	3,509,835
부채	1,532,902	731,924	(202,590)	2,062,236

지역에 대한 공시

당기 (단위 : 백만원)

	지역							
	본사 소재지 국가	외국					부문간 제거한 금액	지역 합계
		아시아	아메리카	유럽	오세아니아	아프리카		
수익(매출액)	2,896,108	987,566	242,442	242,283	32,041	865	0	4,401,305
금융상품, 이연법인세자산, 퇴직급여자산 및 보험계약에서 발생하는 권리의 취득액을 제외한 비유동자산	1,135,975	275,042	81,422	3,404	1,985	0	29,408	1,527,236

전기 (단위 : 백만원)

	지역							
	본사 소재지 국가	외국					부문간 제거한 금액	지역 합계
		아시아	아메리카	유럽	오세아니아	아프리카		
수익(매출액)	2,838,343	911,303	268,499	205,519	30,228	1,243	0	4,255,135
금융상품, 이연법인세자산, 퇴직급여자산 및 보험계약에서 발생하는 권리의 취득액을 제외한 비유동자산	1,085,547	312,661	82,043	3,096	1,029	0	35,719	1,520,095

주요 고객에 대한 정보

당기와 전기 중 연결기업 매출액의 10% 이상을 차지하는 주요 외부고객은 없습니다.

5. 범주별 금융상품 및 공정가치 (연결)

금융자산의 범주별 공시

당기 (단위 : 백만원)

	측정 전체			
	장부금액			
	금융자산, 범주			금융자산, 범주 합계
	상각후원가로 측정하는 금융자산, 범주	당기손익-공정가치측정금융자산	기타포괄손익-공정가치측정금융자산	
현금및현금성자산	595,682	0	0	595,682
단기금융상품	57,460	0	0	57,460
매출채권 및 기타유동채권	397,740	0	0	397,740
기타유동금융자산	1,638	0	0	1,638
유동 금융자산 합계	1,052,520	0	0	1,052,520
장기금융상품	1,285	0	0	1,285
비유동 당기손익인식금융자산	0	38,473	0	38,473
기타포괄손익-공정가치 측정 비유동금융자산	0	0	10,969	10,969
기타비유동금융자산	44,434	0	0	44,434
비유동 금융자산 합계	45,719	38,473	10,969	95,161
총 금융자산	1,098,239	38,473	10,969	1,147,681

전기 (단위 : 백만원)

	측정 전체			
	장부금액			
	금융자산, 범주			금융자산, 범주 합계
	상각후원가로 측정하는 금융자산, 범주	당기손익-공정가치측정금융자산	기타포괄손익-공정가치측정금융자산	
현금및현금성자산	672,769	0	0	672,769
단기금융상품	32,104	0	0	32,104
매출채권 및 기타유동채권	410,693	0	0	410,693
기타유동금융자산	2,656	0	0	2,656
유동 금융자산 합계	1,118,222	0	0	1,118,222
장기금융상품	951	0	0	951
비유동 당기손익인식금융자산	0	33,248	0	33,248
기타포괄손익-공정가치 측정 비유동금융자산	0	0	11,381	11,381
기타비유동금융자산	42,888	0	0	42,888
비유동 금융자산 합계	43,839	33,248	11,381	88,468
총 금융자산	1,162,061	33,248	11,381	1,206,690

금융자산 공정가치에 대한 공시

당기 (단위 : 백만원)

	공정가치
현금및현금성자산	595,682
단기금융상품	57,460
매출채권 및 기타유동채권	397,740
기타유동금융자산	1,638
유동 금융자산 합계	1,052,520
장기금융상품	1,285
비유동 당기손익인식금융자산 합계	38,473
기타포괄손익-공정가치 측정 비유동금융자산	10,969
기타비유동금융자산	44,434
비유동 금융자산 합계	95,161
총 금융자산	1,147,681

전기 (단위 : 백만원)

	공정가치
현금및현금성자산	672,769
단기금융상품	32,104
매출채권 및 기타유동채권	410,693
기타유동금융자산	2,656
유동 금융자산 합계	1,118,222
장기금융상품	951
비유동 당기손익인식금융자산 합계	33,248
기타포괄손익-공정가치 측정 비유동금융자산	11,381
기타비유동금융자산	42,888
비유동 금융자산 합계	88,468
총 금융자산	1,206,690

금융부채의 범주별 공시

당기 (단위 : 백만원)

	측정 전체		
	장부금액		
	금융부채, 범주		금융부채, 범주 합계
	상각후원가측정금융부채, 범주	기타금융부채	
매입채무 및 기타유동채무	403,681	0	403,681
유동성 금융기관 차입금(사채 제외)	369,419	0	369,419
기타 유동 차입금 및 기타 비유동 차입금(사채 제외)의 유동성 대체 부분	72,415	0	72,415
유동성사채	219,983	0	219,983
기타유동금융부채	72,819	0	72,819
유동 금융부채 합계	1,138,317	0	1,138,317
매입채무 및 기타비유동채무 합계			
장기차입금	185,694	0	185,694
사채	469,151	0	469,151
기타비유동금융부채	64,789	0	64,789
비유동 금융부채 합계	719,634	0	719,634
총 금융부채	1,857,951	0	1,857,951

전기 (단위 : 백만원)

	측정 전체		
	장부금액		
	금융부채, 범주		금융부채, 범주 합계
	상각후원가측정금융부채, 범주	기타금융부채	
매입채무 및 기타유동채무	394,059	0	394,059
유동성 금융기관 차입금(사채 제외)	367,923	370	368,293
기타 유동 차입금 및 기타 비유동 차입금(사채 제외)의 유동성 대체 부분	67,348	0	67,348
유동성사채	219,983	0	219,983
기타유동금융부채	67,311	0	67,311
유동 금융부채 합계	1,116,624	370	1,116,994
매입채무 및 기타비유동채무 합계			
장기차입금	244,698	0	244,698
사채	469,199	0	469,199
기타비유동금융부채	74,436	0	74,436
비유동 금융부채 합계	788,333	0	788,333
총 금융부채	1,904,957	370	1,905,327

금융부채 공정가치에 대한 공시

당기 (단위 : 백만원)

	공정가치
매입채무 및 기타유동채무	403,681
유동성 금융기관 차입금(사채 제외)	369,419
기타 유동 차입금 및 기타 비유동 차입금(사채 제외)의 유동성 대체 부분	72,415
유동성사채	219,983
기타유동금융부채	72,819
유동 금융부채 합계	1,138,317
매입채무 및 기타비유동채무 합계	
장기차입금	180,786
사채	471,026
기타비유동금융부채	64,789

비유동 금융부채 합계	716,601
총 금융부채	1,854,918

전기 (단위 : 백만원)

	공정가치
매입채무 및 기타유동채무	394,059
유동성 금융기관 차입금(사채 제외)	368,293
기타 유동 차입금 및 기타 비유동 차입금(사채 제외)의 유동성 대체 부분	67,348
유동성사채	219,983
기타유동금융부채	67,311
유동 금융부채 합계	1,116,994
매입채무 및 기타비유동채무 합계	
장기차입금	240,089
사채	472,595
기타비유동금융부채	74,436
비유동 금융부채 합계	787,120
총 금융부채	1,904,114

금융부채의 공정가치 및 할인율에 대한 공시

사채 및 장기차입금의 공정가치는 예상되는 기대미래현금흐름을 시장이자율과 신용위험 등을 고려한 할인율로 할인하여 산출하였습니다. 당기말 현재 장기차입금은 0.70~5.82%(전기말: 1.00~5.5%)의 할인율을 적용하였고, 사채는 3.34%(전기말:3.17%)의 할인율을 적용하였습니다.

자산의 공정가치측정에 대한 공시

당기 (단위 : 백만원)

	공정가치 서열체계 수준 3
기초 자산	43,773
매입, 공정가치측정, 자산	311
매도, 공정가치측정, 자산	0
당기손익으로 인식된 총 손익(외환차이 포함), 공정가치 측정, 자산	4,925
기타포괄손익으로 인식된 총 손익(외환차이 포함), 공정가치 측정, 자산	83
공정가치 서열체계 수준 3으로부터의 이동, 자산	161
기말 자산	48,931
보고기간말에 보유하고 있는 자산과 관련된 미실현손익의 변동으로 인해 당기손익에 포함된 손익금액, 공정가치측정	4,925

전기 (단위 : 백만원)

	공정가치 서열체계 수준 3
기초 자산	36,786
매입, 공정가치측정, 자산	1,612
매도, 공정가치측정, 자산	0
당기손익으로 인식된 총 손익(외환차이 포함), 공정가치 측정, 자산	5,513
기타포괄손익으로 인식된 총 손익(외환차이 포함), 공정가치 측정, 자산	146
공정가치 서열체계 수준 3으로부터의 이동, 자산	284
기말 자산	43,773
보고기간말에 보유하고 있는 자산과 관련된 미실현손익의 변동으로 인해 당기손익에 포함된 손익 금액, 공정가치측정	1,567

자산의 공정가치측정에 대한 공시_1

5-2 공정가치 서열체계

- 동일한 자산이나 부채에 대한 활성시장의(조정되지 않은) 공시가격(수준 1)
- 직접적으로(예: 가격) 또는 간접적으로(예: 가격에서 도출되어) 관측가능한, 자산이 나 부채에 대한 투입변수. 단, 수준 1에 포함된 공시가격은 제외함(수준 2)
- 관측가능한 시장자료에 기초하지 않은, 자산이나 부채에 대한 투입변수(관측가능 하지 않은 투입변수)(수준 3)

보고기간종료일 현재 상기 서열체계에 따른 공정가치 측정치는 다음과 같습니다.

자산의 공정가치측정에 대한 공시_2

당기 (단위 : 백만원)

	금융자산, 범주							
	당기손익-공정가치측정금융자산				기타포괄손익-공정가치측정금융자산			
	공정가치 서열체계의 모든 수준			공정가치 서열체계의 모든 수준 합계	공정가치 서열체계의 모든 수준			공정가치 서열체계의 모든 수준 합계
	공정가치 서열체계 수준 1	공정가치 서열체계 수준 2	공정가치 서열체계 수준 3		공정가치 서열체계 수준 1	공정가치 서열체계 수준 2	공정가치 서열체계 수준 3	
금융자산, 공정가치	0	0	38,473	38,473	350	161	10,458	10,969

전기 (단위 : 백만원)

	금융자산, 범주							
	당기손익-공정가치측정금융자산				기타포괄손익-공정가치측정금융자산			
	공정가치 서열체계의 모든 수준			공정가치 서열체계의 모든 수준 합계	공정가치 서열체계의 모든 수준			공정가치 서열체계의 모든 수준 합계
	공정가치 서열체계 수준 1	공정가치 서열체계 수준 2	공정가치 서열체계 수준 3		공정가치 서열체계 수준 1	공정가치 서열체계 수준 2	공정가치 서열체계 수준 3	
금융자산, 공정가치	0	0	33,248	33,248	856	0	10,525	11,381

자산의 공정가치측정에 대한 기술

당기 및 전기 중 공정가치 서열체계의 수준 1과 수준 2 사이의 유의적인 이동은 없습니다.
공정가치 측정치 산출할 때 연결재무제표의 자산과 부채의 공정가치 측정에 영향을 미칠 수 있는 법규를 포함한 잠재적인 기후 관련 사안의 영향이 고려되었습니다. 기후 관련 사안과 관련된 위험은 회수가능액 측정에 중대한 영향을 미치는 경우 주요 가정으로 포함됩니다. 이러한 가정은 사용가치 평가 시 현금흐름 추정에 포함되었습니다.
현재, 기후 관련 사안의 영향은 연결기업의 연결재무제표에 중요하지 않습니다.

자산의 공정가치측정에 사용된 투입변수에 대한 공시

(단위 : 백만원)

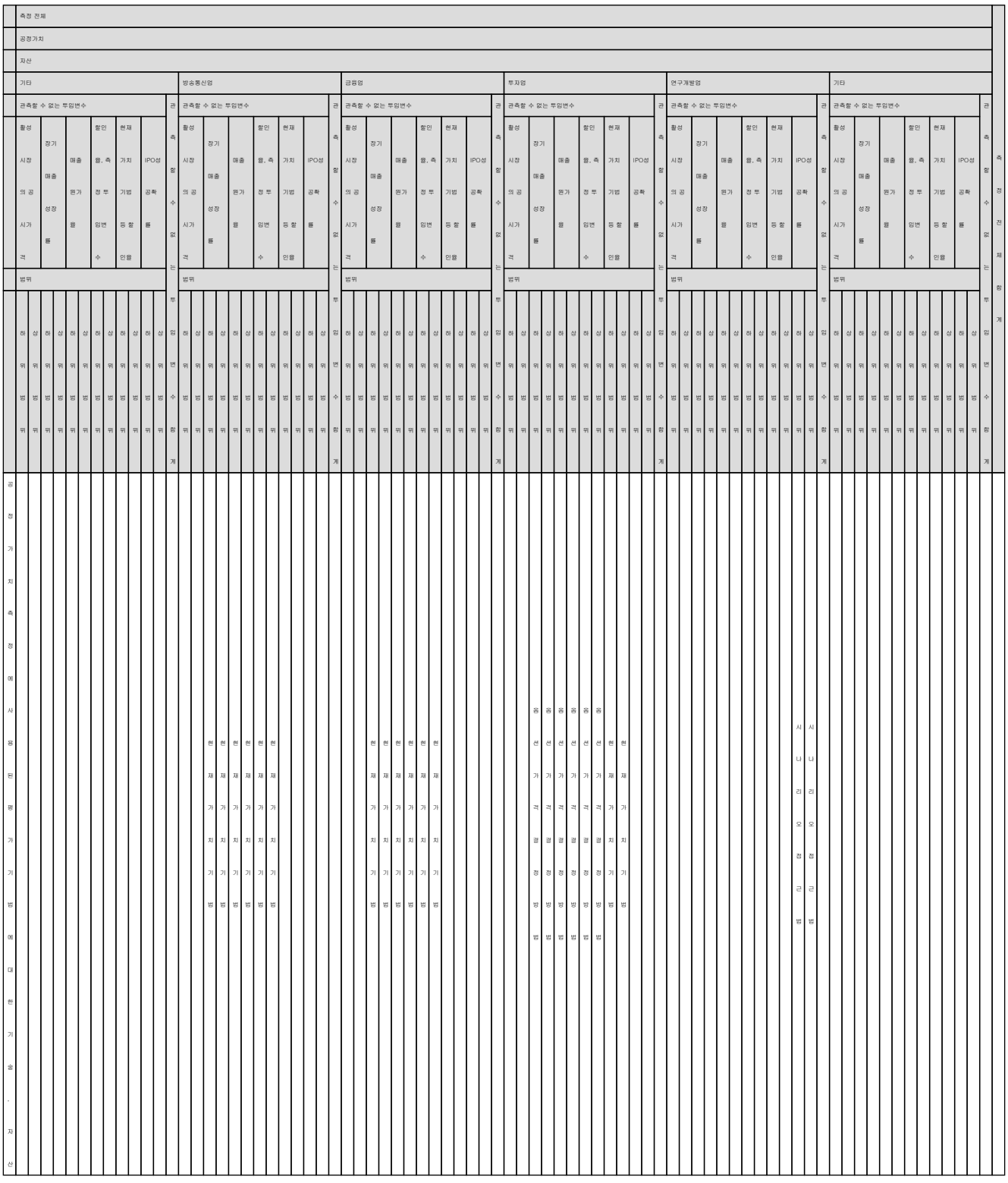

유의적이지만 관측할 수 없는 투입변수, 자산																0.0287	0.0389	0.6762	0.7818	0.1130	0.1130								0.0317	0.0399	0.9467	0.9891	0.0775	0.0775								0.0216	0.0856	0.0392	0.0481	0.1232	0.1232	0.0913	0.0913														0.1302	0.1302															
금융자산, 공정가치													161													3,443													1,261													36,408													7,598													221	43,773

자산의 공정가치측정에 사용된 관측가능하지 않은 투입변수에 대한 공시_1

전기

(단위 : 백만원)

	측정 전체																																																							
	공정가치																																																							
	자산																																																							
	당기손익・기타포괄손익공정가치측정금융자산																																																							
	방송통신업											금융업											투자업											연구개발업											기타사업											측정 전체 합계
	관측할 수 없는 투입변수										관측할 수 없는 투입변수 합계	관측할 수 없는 투입변수										관측할 수 없는 투입변수 합계	관측할 수 없는 투입변수										관측할 수 없는 투입변수 합계	관측할 수 없는 투입변수										관측할 수 없는 투입변수 합계	관측할 수 없는 투입변수										관측할 수 없는 투입변수 합계	
	장기매출 성장률		매출원가율		할인율, 측정 투입변수		현재가치기법등, 할인율		IPO 성공확률			장기매출 성장률		매출원가율		할인율, 측정 투입변수		현재가치기법등, 할인율		IPO 성공확률			장기매출 성장률		매출원가율		할인율, 측정 투입변수		현재가치기법등, 할인율		IPO 성공확률			장기매출 성장률		매출원가율		할인율, 측정 투입변수		현재가치기법등, 할인율		IPO 성공확률			장기매출 성장률		매출원가율		할인율, 측정 투입변수		현재가치기법등, 할인율		IPO 성공확률			
	범위											범위											범위											범위											범위											
	하위범위	상위범위	하위범위	상위범위	하위범위	상위범위	하위범위	상위범위	하위범위	상위범위		하위범위	상위범위	하위범위	상위범위	하위범위	상위범위	하위범위	상위범위	하위범위	상위범위		하위범위	상위범위	하위범위	상위범위	하위범위	상위범위	하위범위	상위범위	하위범위	상위범위		하위범위	상위범위	하위범위	상위범위	하위범위	상위범위	하위범위	상위범위	하위범위	상위범위		하위범위	상위범위	하위범위	상위범위	하위범위	상위범위	하위범위	상위범위	하위범위	상위범위		
공	현	현	현	현	현	현						현	현	현	현	현	현						옵	옵	옵	옵	옵	옵	현	현											시	시													

정가치측정에 사용된 평가기법에 대한 기술, 자산	재가치기법	재가치기법	재가치기법	재가치기법	재가치기법	재가치기법						재가치기법	재가치기법	재가치기법	재가치기법	재가치기법	재가치기법						센가격결정방법	센가격결정방법	센가격결정방법	센가격결정방법	센가격결정방법	센가격결정방법	재가치기법 등	재가치기법 등												나리오접근법	나리오접근법														
유의적이지만 관측할 수 없는 투입변수, 자산	0.0243	0.0420	0.6773	0.7973	0.1217	0.1217						0.0333	0.0434	0.6413	0.8074	0.0751	0.0751						0.0216	0.0699	0.0422	0.0535	0.1189	0.1189	0.0854	0.1988												0.1302	0.1302														
금융자산, 공정가치											3,288											1,403											31,183											7,263												636	43,773

관측할 수 없는 투입변수의 변동으로 인한 공정가치측정의 민감도분석 공시, 자산

수준 3으로 분류된 공정가치 측정치의 가치평가과정
연결기업은 수준 3으로 분류된 금융상품에 대해서 독립적인 외부평가기관의 전문가적인 판단에 근거한 합리적인 평가모형과 적절한 추정치를 사용하여 산정한 금액을 공정가치로 보아 평가하고 있습니다.
수준 3으로 분류된 반복적인 공정가치 측정치의 민감도 분석
금융상품의 민감도분석은 통계적 기법을 이용한 관측 불가능한 투입변수의 변동에 따른 금융상품의 가치 변동에 기초하여 유리한 변동과 불리한 변동으로 구분하여 이루어집니다. 그리고 공정가치가 두 개 이상의 투입변수에 영향을 받는 경우에는 가장유리하거나 또는 가장 불리한 금액을 바탕으로 산출됩니다.
민감도 분석 대상인 수준 3으로 분류되는 각 상품별 투입변수의 변동에 따른 자본에 미치는 영향에 대한 민감도분석 결과는 다음과 같습니다.
지분증권은 주요 관측불가능한 투입변수인 영구성장률과 할인율 사이의 상관관계를 증가 또는 감소시킴으로써 공정가치 변동을 산출하였습니다.
영구성장률을 1.0% 증가시키고 할인율을 1.0% 감소시켰을 경우의 변동입니다.
영구성장률을 1.0% 감소시키고 할인율을 1.0% 증가시켰을 경우의 변동입니다.

관측할 수 없는 투입변수의 변동으로 인한 공정가치측정의 민감도분석 공시, 자산_1

당기 (단위 : 백만원)

		투입변수의 변동					
		유리한 변동 (*2)			불리한 변동 (*3)		
		관측할 수 없는 투입변수		관측할 수 없는 투입변수 합계	관측할 수 없는 투입변수		관측할 수 없는 투입변수 합계
		영구성장률, 측정 투입변수	할인율, 측정 투입변수		영구성장률, 측정 투입변수	할인율, 측정 투입변수	
관측할 수 없는 투입변수의 가능성이 어느 정도 있는 증가율, 자산		0.01				0.01	
관측할 수 없는 투입변수의 가능성이 어느 정도 있는 감소율, 자산			0.01		0.01		
하나 이상의 투입변수가 동시에 변동되는 경우의 민감도분석을 위한 공정가치 측정치의 증가(감소), 자산 (*1)							
하나 이상의 투입변수가 동시에 변동되는 경우의 민감도분석을 위한 공정가치 측정치의 증가(감소), 자산 (*1)	가능성이 어느 정도 있고 대체할 수 있는 가정을 반영하기 위한 하나 이상의 관측할 수 없는 투입변수의 변동으로 인한 공정가치 측정치의 증가, 자산			450			
	가능성이 어느 정도 있고 대체할 수 있는 가정을 반영하기 위한 하나 이상의 관측할 수 없는 투입변수의 변동으로 인한 공정						(105)

	가치 측정치의 감소, 자산						

전기 (단위 : 백만원)

		투입변수의 변동					
		유리한 변동 (*2)			불리한 변동 (*3)		
		관측할 수 없는 투입변수		관측할 수 없는 투입변수 합계	관측할 수 없는 투입변수		관측할 수 없는 투입변수 합계
		영구성장률, 측정 투입변수	할인율, 측정 투입변수		영구성장률, 측정 투입변수	할인율, 측정 투입변수	
관측할 수 없는 투입변수의 가능성이 어느 정도 있는 증가율, 자산		0.01				0.01	
관측할 수 없는 투입변수의 가능성이 어느 정도 있는 감소율, 자산			0.01		0.01		
하나 이상의 투입변수가 동시에 변동되는 경우의 민감도분석을 위한 공정가치 측정치의 증가(감소), 자산 (*1)							
하나 이상의 투입변수가 동시에 변동되는 경우의 민감도분석을 위한 공정가치 측정치의 증가(감소), 자산 (*1)	가능성이 어느 정도 있고 대체할 수 있는 가정을 반영하기 위한 하나 이상의 관측할 수 없는 투입변수의 변동으로 인한 공정가치 측정치의 증가, 자산			110			
	가능성이 어느 정도 있고 대체할 수 있는 가정을 반영하기 위한 하나 이상의 관측할 수 없는 투입변수의 변동으로 인한 공정가치 측정치의 감소, 자산						(52)

금융상품의 범주별 손익의 공시

당기 (단위 : 백만원)

	자산과 부채				
	금융자산, 범주			금융부채, 범주	자산과 부채 합계
	상각후원가로 측정하는 금융자산, 범주	당기손익인식금융자산	기타포괄손익-공정가치로 측정하는 금융자산, 범주	상각후원가로 측정하는 금융부채, 범주	
이자수익(금융수익)	14,387	0	0	0	14,387
배당금수익(금융수익)	0	0	18	0	18

외환차익(금융수익)	26,319	0	0	13,789	40,108
외화환산이익(금융수익)	6,597	0	0	1,547	8,144
당기손익인식금융자산평가이익	0	4,964	0	0	4,964
매도가능금융자산의 세전재측정이익(손실)	0	0	(423)	0	(423)
신용손실충당금 환입액	(3,051)	0	0	0	(3,051)
기타의 기대신용손실충당금환입(전입)	(4,694)	0	0	0	(4,694)
당기손익인식금융부채의 이자비용	0	0	0	(56,212)	(56,212)
외환차손(금융원가)	(26,430)	0	0	(7,750)	(34,180)
외화환산손실(금융원가)	(5,594)	0	0	(3,374)	(8,968)
금융상품관련순손익	7,534	4,964	(405)	(52,000)	(39,907)

전기 (단위 : 백만원)

	자산과 부채				
	금융자산, 범주			금융부채, 범주	
	상각후원가로 측정하는 금융자산, 범주	당기손익인식금융자산	기타포괄손익-공정가치로 측정하는 금융자산, 범주	상각후원가로 측정하는 금융부채, 범주	자산과 부채 합계
이자수익(금융수익)	22,263	0	0	0	22,263
배당금수익(금융수익)	0	0	37	0	37
외환차익(금융수익)	30,158	0	0	2,127	32,285
외화환산이익(금융수익)	15,630	0	0	77	15,707
당기손익인식금융자산평가이익	0	5,513	0	0	5,513
매도가능금융자산의 세전재측정이익(손실)	0	0	553	0	553
신용손실충당금 환입액	(1,256)	0	0	0	(1,256)

기타의 기대신용손실충당금환입(전입)	(117)	0	0	0	(117)
당기손익인식금융부채의 이자비용	0	0	0	(58,949)	(58,949)
외환차손(금융원가)	(18,445)	0	0	(18,125)	(36,570)
외화환산손실(금융원가)	(6,208)	0	0	(12,891)	(19,099)
금융상품관련순손익	42,025	5,513	590	(87,761)	(39,633)

금융자산의 상계

당기 (단위 : 백만원)

	자산총액	상계된 부채총액	재무상태표 표시 순액	상계되지 않은 금액	부채총액
매출채권	8,062	6,650	1,412	0	1,412
미수금	10,699	9,756	943	0	943

전기 (단위 : 백만원)

	자산총액	상계된 부채총액	재무상태표 표시 순액	상계되지 않은 금액	부채총액
매출채권	14,054	5,365	8,689	0	8,689
미수금	10,838	9,868	970	0	970

금융부채의 상계

당기 (단위 : 백만원)

	부채총액	상계된 자산총액	재무제표 표시 순액	상계되지 않은 금액	순액
매입채무	46,471	16,367	30,104	0	30,104
미지급금	1,641	39	1,602	0	1,602

전기 (단위 : 백만원)

	부채총액	상계된 자산총액	재무제표 표시 순액	상계되지 않은 금액	순액
매입채무	51,415	15,181	36,234	0	36,234
미지급금	5,429	52	5,377	0	5,377

6. 현금및현금성자산 및 장・단기금융상품 (연결)

현금및현금성자산 공시

당기 (단위 : 백만원)

		공시금액
현금및현금성자산		
현금및현금성자산	보유현금	118

	현금성자산 합계	595,564
	현금및현금성자산 합계	595,682
단기금융상품		57,460
장기금융상품		1,285
부채나 우발부채에 대한 담보로 제공된 금융자산		24,537
부채나 우발부채에 대한 담보로 제공된 금융자산의 조건		보고기간종료일 현재 단기금융상품 중 24,537백만원이 차입금에 대한 담보로 질권설정되어 있습니다(주석 18 참조).

전기 (단위 : 백만원)

		공시금액
현금및현금성자산		
현금및현금성자산	보유현금	190
	현금성자산 합계	672,579
	현금및현금성자산 합계	672,769
단기금융상품		32,104
장기금융상품		951
부채나 우발부채에 대한 담보로 제공된 금융자산		22,502
부채나 우발부채에 대한 담보로 제공된 금융자산의 조건		보고기간종료일 현재 단기금융상품 중 22,502백만원이 차입금에 대한 담보로 질권설정되어 있습니다(주석 18 참조).

사용이 제한된 금융자산

당기 (단위 : 백만원)

		공시금액
부채나 우발부채에 대한 담보로 제공된 금융자산		24,537
부채나 우발부채에 대한 담보로 제공된 금융자산	단기금융상품	24,537
	단기금융상품	15,800
	장기금융상품	1,285
부채나 우발부채에 대한 담보로 제공된 금융자산의 조건		보고기간종료일 현재 단기금융상품 중 24,537백만원이 차입금에 대한 담보로 질권설정되어 있습니다(주석 18 참조).

전기 (단위 : 백만원)

		공시금액
부채나 우발부채에 대한 담보로 제공된 금융자산		22,502
부채나 우발부채에 대한 담보로 제공된 금융자산	단기금융상품	10,375

	단기금융상품	15,800
	장기금융상품	951
부채나 우발부채에 대한 담보로 제공된 금융자산의 조건		보고기간종료일 현재 단기금융상품 중 22,502백만원이 차입금에 대한 담보로 질권설정되어 있습니다(주석 18 참조).

7. 매출채권및기타채권 (연결)

매출채권 및 기타채권의 공시

당기 (단위 : 백만원)

		총장부금액	손상차손누계액	장부금액 합계
매출채권 및 기타유동채권				
매출채권 및 기타 유동채권	유동매출채권	381,908	(11,336)	
	단기미수금	32,694	(5,526)	
	매출채권 및 기타 유동채권 합계			397,740
매출채권 및 기타비유동채권				
매출채권 및 기타 비유동채권	비유동매출채권	0	0	
	장기미수금	605	(605)	
	매출채권 및 기타 비유동채권 합계			0

전기 (단위 : 백만원)

		총장부금액	손상차손누계액	장부금액 합계
매출채권 및 기타유동채권				
매출채권 및 기타 유동채권	유동매출채권	394,217	(9,589)	
	단기미수금	27,485	(1,420)	
	매출채권 및 기타 유동채권 합계			410,693
매출채권 및 기타비유동채권				
매출채권 및 기타 비유동채권	비유동매출채권	0	0	
	장기미수금	0	0	
	매출채권 및 기타 비유동채권 합계			0

연체되거나 손상된 매출채권 및 기타채권에 대한 공시

당기 (단위 : 백만원)

		장부금액												
		총장부금액												
		금융상품의 신용손상												금융상품의 신용손상 합계
		신용이 손상되지 않은 금융상품						신용이 손상된 금융상품						
		연체상태												
		현재	3개월 이하	3개월 초과 6개월 이내	6개월 초과 9개월 이내	9개월 초과 12개월 이내	1년 초과	현재	3개월 이하	3개월 초과 6개월 이내	6개월 초과 9개월 이내	9개월 초과 12개월 이내	1년 초과	

금융자산		267,638	112,996	11,543	1,575	460	3,528	17,467						415,207
금융자산	매출채권	249,112	109,969	9,081	1,575	362	473	11,336						381,908
	미수금	18,526	3,027	2,462	0	98	3,055	6,131						33,299

전기 (단위 : 백만원)

		장부금액												
		총장부금액												
		금융상품의 신용손상												금융상품의 신
		신용이 손상되지 않은 금융상품						신용이 손상된 금융상품						
		연체상태												용손상 합계
		현재	3개월 이하	3개월 초과 6개월 이내	6개월 초과 9개월 이내	9개월 초과 12개월 이내	1년 초과	현재	3개월 이하	3개월 초과 6개월 이내	6개월 초과 9개월 이내	9개월 초과 12개월 이내	1년 초과	
금융자산		307,171	90,698	8,829	1,175	1,728	1,033	11,009						421,643
금융자산	매출채권	291,517	87,002	5,012	1,175	209	(351)	9,589						394,153
	미수금	15,654	3,696	3,817	0	1,519	1,384	1,420						27,490

매출채권 및 기타채권 손실충당금과 총장부금액의 변동에 대한 공시

당기 (단위 : 백만원)

	매출채권 및 기타채권
기초금융자산	11,009
기대신용손실전(환)입, 금융자산	3,051
기타의기대신용손실충당금전(환)입	4,725
제각을 통한 감소, 금융자산	(1,230)
기타 변동에 따른 증가(감소), 금융자산	(88)
기말금융자산	17,467

전기 (단위 : 백만원)

	매출채권 및 기타채권
기초금융자산	9,506
기대신용손실전(환)입, 금융자산	1,256
기타의기대신용손실충당금전(환)입	71
제각을 통한 감소, 금융자산	5
기타 변동에 따른 증가(감소), 금융자산	171
기말금융자산	11,009

전부가 제거되지 않은 양도된 금융자산에 대한 공시

당기 (단위 : 백만원)

	총장부금액
전부가 제거되지 않은 양도된 금융자산의 공정가치	0
관련금융부채의 공정가치	0

전기 (단위 : 백만원)

	총장부금액

전부가 제거되지 않은 양도된 금융자산의 공정가치	349
관련금융부채의 공정가치	349

8. 재고자산 (연결)

재고자산 세부내역

당기 (단위 : 백만원)

	총장부금액	재고자산 평가충당금	장부금액 합계
유동상품	126,026	(3,881)	122,145
유동제품	195,892	(4,440)	191,452
유동재공품	64,711	(189)	64,522
유동원재료	205,058	(571)	204,487
유동저장품	16,580	0	16,580
유동 운송중 재고자산	97,399	0	97,399
반품자산	316	0	316
총유동재고자산	705,982	(9,081)	696,901

전기 (단위 : 백만원)

	총장부금액	재고자산 평가충당금	장부금액 합계
유동상품	107,144	(1,051)	106,093
유동제품	169,356	(3,150)	166,206
유동재공품	60,628	(335)	60,293
유동원재료	177,237	(355)	176,882
유동저장품	15,397	0	15,397
유동 운송중 재고자산	124,216	0	124,216
반품자산	50	0	50
총유동재고자산	654,028	(4,891)	649,137

재고자산 평가손실에 대한 공시

당기 (단위 : 백만원)

	공시금액
재고자산평가손실	4,190
재고자산 평가손실환입	0

전기 (단위 : 백만원)

	공시금액
재고자산평가손실	
재고자산 평가손실환입	7,511

9. 당기손익 · 기타포괄손익공정가치측정금융자산 (연결)

금융자산의 공시

당기

(단위 : 백만원)

		측정 전체												
		취득원가							공정가치					
		금융자산, 분류						금융자산, 분류 합계	금융자산, 분류						금융자산, 분류 합계
		상장주식	비상장 주식	출자금	수익증권	전환상환우선주	조합출자금		상장주식	비상장 주식	출자금	수익증권	전환상환우선주	조합출자금	
당기손익인식금융자산															
당기손익인식금융자산	당기손익-공정가치 측정지분증권		5,000	20,498				25,498		4,194	32,214				36,408
	당기손익-공정가치 측정채무증권					2,900	39	2,939					2,026	39	2,065
	당기손익인식금융자산 합계							28,437							38,473
기타포괄손익-공정가치 측정 금융자산															
기타포괄손익-공정가치 측정 금융자산	기타포괄손익-공정가치 지정 지분상품 투자	2,000	18,426					20,426	350	10,619					10,969
	기타포괄손익-공정가치 금융자산 합계							20,426							10,969

전기

(단위 : 백만원)

		측정 전체												
		취득원가							공정가치					
		금융자산, 분류						금융자산, 분류 합계	금융자산, 분류						금융자산, 분류 합계
		상장주식	비상장 주식	출자금	수익증권	전환상환우선주	조합출자금		상장주식	비상장 주식	출자금	수익증권	전환상환우선주	조합출자금	
당기손익인식금융자산															
당기손익인식금융자산	당기손익-공정가치 측정지분증권		5,000	20,198				25,198		5,099	26,084				31,183
	당기손익-공정가치 측정채무증권					2,900	39	2,939					2,026	39	2,065
	당기손익인식금융자산 합계							28,137							33,248
기타포괄손익-공정가치 측정 금융자산															
기타포괄손익-공정가치 측정 금융자산	기타포괄손익-공정가치 지정 지분상품 투자	2,000	18,465					20,465	856	10,525					11,381
	기타포괄손익-공정가치 금융자산 합계							20,465							11,381

금융상품에 대한 세부 정보 공시

당기

(단위 : 백만원)

		금융자산, 범주	
		당기손익인식금융자산	
		취득원가	장부금액
비상장주식		25,498	36,408
비상장주식	금호고속(주) (옵션부보통주)	5,000	4,194
출자금			

출자금	사이프러스트리사모펀드	19,500	31,216
	인비저닝임팩트솔루션투자조합	998	998

전기 (단위 : 백만원)

		금융자산, 범주	
		당기손익인식금융자산	
		취득원가	장부금액
비상장주식		25,198	31,183
비상장주식	금호고속(주) (옵션부보통주)	5,000	5,099
출자금			
출자금	사이프러스트리사모펀드	19,500	25,386
	인비저닝임팩트솔루션투자조합	698	698

지분상품

당기 (단위 : 백만원)

		취득원가	장부금액
상장주식			
상장주식	㈜엑셀세라퓨틱스	2,000	350
비상장주식			
비상장주식	주택도시보증공사	7,816	1,261
	신기화학공업㈜	239	71
	전주문화방송㈜	1,548	1,367
	㈜전주방송	840	2,076
	㈜한국경제신문	81	81
	㈜제주국제컨벤션센터	500	161
	㈜쎄리오	75	0
	농업회사법인안진안마을㈜	20	20
	Biocoz Global Pte. Ltd	4,697	4,757
	㈜비페코	800	800
	BG Pharmaceutical, Inc.	14	14
	기타	1,796	11

전기 (단위 : 백만원)

		취득원가	장부금액
상장주식			
상장주식	㈜엑셀세라퓨틱스	2,000	856
비상장주식			
비상장주식	주택도시보증공사	7,816	1,403
	신기화학공업㈜	239	71
	전주문화방송㈜	1,548	1,337
	㈜전주방송	840	1,951
	㈜한국경제신문	81	81
	㈜제주국제컨벤션센터	500	425
	㈜쎄리오	75	0
	농업회사법인안진안마을㈜	20	20
	Biocoz Global Pte. Ltd	4,697	4,423
	㈜비페코	800	800
	BG Pharmaceutical, Inc.	14	14
	기타	1,835	0

10. 기타자산 (연결)

기타자산에 대한 공시

당기 (단위 : 백만원)

			공시금액
기타금융자산			
기타금융자산	기타유동금융자산		1,638
	기타유동금융자산	단기미수수익	808
		단기대여금	765
		대손충당금, 단기대여금	0
		현재가치할인차금, 단기대여금	(43)
		단기보증금자산	108
	기타비유동금융자산		44,434
	기타비유동금융자산	장기대여금	8,384
		현재가치할인차금, 장기대여금	(662)
		장기임차보증금	39,115
		대손충당금, 장기임차보증금	(256)
		현재가치할인차금, 장기임차보증금	(2,147)

기타자산			
기타자산	기타유동자산		43,450
	기타유동자산	단기선급금	28,654
		대손충당금, 단기선급금	(633)
		유동선급비용	12,653
		유동부가세미수금	2,739
		그밖의 유동부채	37
	기타비유동자산		19,533
	기타비유동자산	장기선급금	3,416
		대손충당금, 장기선급금	(638)
		장기선급비용	1,270
		그밖의 비유동 부채	15,485

전기 (단위 : 백만원)

			공시금액
기타금융자산			
기타금융자산	기타유동금융자산		2,656
	기타유동금융자산	단기미수수익	1,678
		단기대여금	938
		대손충당금, 단기대여금	(14)
		현재가치할인차금, 단기대여금	(44)
		단기보증금자산	98
	기타비유동금융자산		42,888
	기타비유동금융자산	장기대여금	6,009
		현재가치할인차금, 장기대여금	(227)
		장기임차보증금	38,989
		대손충당금, 장기임차보증금	(252)
		현재가치할인차금, 장기임차보증금	(1,631)
기타자산			
기타자산	기타유동자산		33,845
	기타유동자산	단기선급금	18,001
		대손충당금, 단기선급금	(667)
		유동선급비용	11,156
		유동부가세미수금	5,194
		그밖의 유동부채	161
	기타비유동자산		24,947

	기타비유동자산	장기선급금	9,100
		대손충당금, 장기선급금	(638)
		장기선급비용	1,045
		그밖의 비유동 부채	15,440

기타금융자산의 기대신용손실충당금 변동내역

당기 (단위 : 백만원)

	기타금융자산
기초금융자산	266
신용손실충당금 전입액	4
기타 변동에 따른 증가(감소), 금융자산	0
제각, 금융자산의 대손충당금	(14)
기말금융자산	256

전기 (단위 : 백만원)

	기타금융자산
기초금융자산	264
신용손실충당금 전입액	1
기타 변동에 따른 증가(감소), 금융자산	1
제각, 금융자산의 대손충당금	0
기말금융자산	266

11. 관계기업 및 공동기업 (연결)

11-1 보고기간종료일 현재 관계기업 및 공동기업의 투자내역은 다음과 같습니다.

(단위: 백만원)

관계	회사명	소재지	주요 영업활동	당기말				전기말			
				지분율 (%)	취득원가	순자산 지분해당액	장부금액	지분율 (%)	취득원가	순자산 지분해당액	장부금액
관계기업	PT Daesang Agung Indonesia	인도네시아	식품도매	49.00	14,998	21,268	28,247	49.00	14,998	21,213	28,740
	농업회사법인순창장류㈜	국내	식품제조	22.88	1,402	612	886	22.88	1,402	641	915
	유티씨그린바이오투자조합(*1)	국내	투자	45.00	-	439	439	45.00	1,350	1,879	1,879
	유엔그린시너지투자조합	국내	투자	23.91	4,818	2,945	2,945	23.91	4,818	3,529	3,529
	에스케이리비오㈜ (*2)	국내	생분해플라스틱제조	-	-	-	-	20.37	40,000	36,089	32,172
	시아먼구롱쩐추안식품(유)	중국	식품판매	20.00	663	(119)	293	20.00	663	(25)	388
	산동아오농식품(유)	중국	식품제조	25.00	4,202	3,473	1,621	25.00	4,202	3,991	4,086

	흑룡강청푸식품그룹(유)	중국	소재제조	20.00	10,065	(11,165)	3,035	20.00	10,065	(9,333)	9,268
공동기업	㈜디엠씨	국내	식품제조	50.00	2,100	4,335	4,335	50.00	2,100	3,974	3,974
합계					38,248	21,788	41,801		79,598	61,958	84,951

(*1) 투자조합의 운용기간 종료로 청산 절차 진행 중이며, 원금 및 이익분배금을 회수중에 있습니다.

(*2) 당기 중 처분하였습니다.

보고기간종료일 현재 연결기업 소유지분율과 의결권지분율은 동일합니다.

11-2 당기 및 전기의 관계기업 및 공동기업의 변동내역은 다음과 같습니다.

(당기) (단위: 백만원)

관계	회사명	기초	취득(처분)	지분법 평가내역			배당	손상차손	기말
				지분법 손익	지분법 자본변동	지분법 이익잉여금			
관계기업	PT Daesang Agung Indonesia	28,740	-	(24)	(1,784)	1,315	-	-	28,247
	농업회사법인순창장류㈜	915	-	(29)	-	-	-	-	886
	유티씨그린바이오투자조합	1,879	(1,350)	1,736	(70)	-	(1,756)	-	439
	유엔그린시너지투자조합	3,529	-	(559)	(25)	-	-	-	2,945
	에스케이리비오㈜(*1)	32,172	(28,140)	(3,269)	(765)	2	-	-	-
	시아먼구롱쩐추안식품(유)	388	-	(91)	(4)	-	-	-	293
	산동아오농식품(유)(*2)	4,086	-	(566)	49	-	-	(1,948)	1,621
	흑룡강청푸식품그룹(유)(*2)	9,268	-	(1,614)	(218)	-	-	(4,401)	3,035
공동기업	㈜디엠씨	3,974	-	361	-	-	-	-	4,335
합 계		84,951	(29,490)	(4,055)	(2,817)	1,317	(1,756)	(6,349)	41,801

(*1) 당기 중 처분하였습니다.

(*2) 당기 중 관계기업인 산동아오농식품(유)와 흑룡강청푸식품그룹(유)에 대한 손상징후를 식별한 바, 이에 손상검사를 수행하였습니다. 그 결과 회수가능액이 장부가액에 미달함에 따라 각각 1,948백만원과 4,401백만원의 손상차손을 당기 포괄손익계산서상 기타영업외비용으로 인식하였습니다. 산동아오농식품(유)의 회수가능액은 순공정가치를 기반으로 측정되었으며, 흑룡강청푸식품그룹(유)에 대한 회수가능액 은 사용가치를 기반으로 측정되었습니다. 흑룡강청푸식품그룹(유)의 사용가치 계산에 사용된 주요 가정치와 사용가치에 대한 민감도분석결과는 다음과 같습니다.

(단위: 백만원)

구분	투입변수	공정가치투입변수에 대한 민감도	
		1% 증가	1% 감소
가중평균자본비용	9.39%	(3,034)	4,401
영구성장률	0%	3,758	(2,944)

(전기) (단위: 백만원)

관계	회사명	기초	취득(처분)	지분법 평가내역			배당	기말
				지분법	지분법	지분법		

				손익	자본변동	이익잉여금		
관계기업	PT Daesang Agung Indonesia	24,738	-	2,900	2,370	(1,268)	-	28,740
	농업회사법인순창장류㈜	899	-	16	-	-	-	915
	유티씨그린바이오투자조합	3,299	(864)	561	(316)	-	(801)	1,879
	유엔그린시너지투자조합	3,622	-	(209)	116	-	-	3,529
	에스케이리비오㈜	28,950	11,221	(8,730)	722	9	-	32,172
	시아먼구롱쩐추안식품(유)	469	-	(83)	2	-	-	388
	산동아오농식품(유)	3,345	470	(115)	386	-	-	4,086
	흑룡강청푸식품그룹(유)	-	10,065	(750)	(47)	-	-	9,268
공동기업	㈜디엠씨	4,321	-	157	-	-	(504)	3,974
합 계		69,643	20,892	(6,253)	3,233	(1,259)	(1,305)	84,951

11-3 보고기간종료일 현재 관계기업 및 공동기업의 주요 재무정보는 다음과 같습니다.

(당기) (단위: 백만원)

관계	회사명	당기말			당기	
		자산	부채	자본	매출액	당기순손익
관계기업	PT Daesang Agung Indonesia	70,736	27,331	43,405	186,912	3,843
	농업회사법인순창장류㈜	2,909	233	2,676	3,733	(57)
	유티씨그린바이오투자조합	1,887	910	977	5,390	3,859
	유엔그린시너지투자조합	13,002	687	12,315	-	(1,343)
	에스케이리비오㈜(*1)	-	-	-	-	(7,606)
	시아먼구롱쩐추안식품(유)	564	1,159	(595)	692	(451)
	산동아오농식품(유)	22,330	8,438	13,892	-	(2,268)
	흑룡강청푸식품그룹(유)	182,092	237,919	(55,827)	269,305	(8,069)
공동기업	㈜디엠씨	11,046	2,377	8,669	19,395	722

(*1) 당기 중 처분하였습니다.

(전기) (단위: 백만원)

관계	회사명	전기말			전기	
		자산	부채	자본	매출액	당기순손익
관계기업	PT Daesang Agung Indonesia	73,412	30,120	43,292	186,826	6,221
	농업회사법인순창장류㈜	3,100	298	2,802	4,388	72
	유티씨그린바이오투자조합	4,175	-	4,175	2,553	1,245
	유엔그린시너지투자조합	15,126	369	14,757	413	(874)

	에스케이리비오㈜	191,125	13,966	177,159	-	(31,377)
	시아먼구롱쩐추안식품(유)	794	920	(126)	1,352	(416)
	산동아오농식품(유)	24,167	8,203	15,964	-	(459)
	흑룡강청푸식품그룹(유)	154,917	201,581	(46,664)	137,665	(3,751)
공동기업	㈜디엠씨	9,302	1,355	7,947	14,545	314

11-4 보고기간종료일 현재 관계기업 및 공동기업 투자의 장부금액으로의 조정 내역은 다음과 같습니다.

(당기말) (단위: 백만원)

관계	회사명	자본	지분율(%)	순자산지분 해당액	영업권	평가차액 및 손상차손	장부금액
관계기업	PT Daesang Agung Indonesia	43,405	49.00	21,268	4,918	2,061	28,247
	농업회사법인순창장류㈜	2,676	22.88	612	274	-	886
	유티씨그린바이오투자조합	977	45.00	439	-	-	439
	유엔그린시너지투자조합	12,315	23.91	2,945	-	-	2,945
	에스케이리비오㈜(*1)	-	-	-	-	-	-
	시아먼구롱쩐추안식품(유)	(595)	20.00	(119)	412	-	293
	산동아오농식품(유)	13,892	25.00	3,473	95	(1,947)	1,621
	흑룡강청푸식품그룹(유)	(55,827)	20.00	(11,165)	18,601	(4,401)	3,035
공동기업	㈜디엠씨	8,669	50.00	4,335	-	-	4,335
합계		25,512		21,788	24,300	(4,287)	41,801

(*1) 당기 중 처분하였습니다.

(전기말) (단위: 백만원)

구분	회사명	자본	지분율(%)	순자산지분 해당액	영업권	평가차액 및 손상차손	장부금액
관계기업	PT Daesang Agung Indonesia	43,292	49	21,213	5,233	2,294	28,740
	농업회사법인순창장류㈜	2,802	22.88	641	274	-	915
	유티씨그린바이오투자조합	4,175	45	1,879	-	-	1,879
	유엔그린시너지투자조합	14,757	23.91	3,529	-	-	3,529
	에스케이리비오㈜	177,159	20.37	36,089	(3,917)	-	32,172
	시아먼구롱쩐추안식품(유)	(126)	20	(25)	413	-	388
	산동아오농식품(유)	15,964	25	3,991	95	-	4,086
	흑룡강청푸식품그룹(유)	(46,664)	20	(9,333)	18,601	-	9,268
공동기업	㈜디엠씨	7,947	50	3,974	-	-	3,974
합계		219,306		61,958	20,699	2,294	84,951

11-5 당기 및 전기의 지분법손익의 내역은 다음과 같습니다.

(단위: 백만원)

구분	당기	전기
지분법이익	2,098	3,634
지분법손실	(6,153)	(9,887)
합계	(4,055)	(6,253)

12. 유형자산 (연결)

유형자산의 장부금액에 대한 공시

당기

(단위 : 백만원)

		토지	설비자산	기타유형자산	건설중인자산	유형자산 합계
장부금액	총장부금액	282,007	2,232,575	175,164	54,327	2,744,073
	감가상각누계액 및 상각누계액	0	(1,400,938)	(124,539)	0	(1,525,477)
	손상차손누계액	0	(14,623)	(142)	0	(14,765)
	정부보조금	(400)	(7,189)	(1,058)	0	(8,647)
장부금액 합계		281,607	809,825	49,425	54,327	1,195,184

전기

(단위 : 백만원)

		토지	설비자산	기타유형자산	건설중인자산	유형자산 합계
장부금액	총장부금액	292,033	2,208,419	160,150	25,105	2,685,707
	감가상각누계액 및 상각누계액	0	(1,347,171)	(114,086)	0	(1,461,257)
	손상차손누계액	0	(13,027)	(133)	0	(13,160)
	정부보조금	(400)	(8,352)	(1,057)	0	(9,809)
장부금액 합계		291,633	839,869	44,874	25,105	1,201,481

유형자산에 대한 세부 정보 공시

당기

(단위 : 백만원)

		기초 유형자산	사업결합을 통한 취득 이외의 증가, 유형자산	유형자산의 처분 및 폐기	대체에 따른 증가 (감소), 유형자산	감가상각비, 유형자산	사업결합을 통한 취득, 유형자산	순외환차이에 의한 증가(감소), 유형자산	당기손익으로 인식된 손상차손, 유형자산	기말 유형자산
유형자산	토지	291,633	1,402	(12)	(12,852)	0	1,618	(182)	0	281,607
	설비자산	839,869	56,821	(1,132)	25,949	(105,011)	5,992	(10,980)	(1,683)	809,825
	기타유형자산	44,874	15,987	(133)	3,989	(15,310)	545	(517)	(10)	49,425
	건설중인자산	25,105	65,643	(23)	(32,945)	0	270	(3,723)	0	54,327
유형자산 합계		1,201,481	139,853	(1,300)	(15,859)	(120,321)	8,425	(15,402)	(1,693)	1,195,184

전기

(단위 : 백만원)

		기초 유형자산	사업결합을 통한 취득 이외의 증가, 유형자산	유형자산의 처분 및 폐기	대체에 따른 증가 (감소), 유형자산	감가상각비, 유형자산	사업결합을 통한 취득, 유형자산	순외환차이에 의한 증가(감소), 유형자산	당기손익으로 인식된 손상차손, 유형자산	기말 유형자산
유형자산	토지	290,473	0	(62)	0	0		1,222	0	291,633
	설비자산	703,321	51,951	(786)	162,817	(98,667)		21,237	(4)	839,869
	기타유형자산	32,432	17,133	(708)	7,336	(12,018)		699	0	44,874

	건설중인자산	106,538	85,817	(80)	(170,335)	0		3,165	0	25,105
유형자산 합계		1,132,764	154,901	(1,636)	(182)	(110,685)		26,323	(4)	1,201,481

유형자산의 변동내역 공시

당기 (단위 : 백만원)

	무형자산 및 영업권	투자부동산
대체와 기타변동에 따른 증가(감소) 합계, 무형자산 및 영업권	(95)	
투자부동산과의 대체에 따른 증가(감소),유형자산		(18,144)

전기 (단위 : 백만원)

	무형자산 및 영업권	투자부동산
대체와 기타변동에 따른 증가(감소) 합계, 무형자산 및 영업권	(89)	
투자부동산과의 대체에 따른 증가(감소),유형자산		(2)

조정되지 않은 비교정보의 작성 근거에 대한 설명

전기말 연결기업은 식품사업 육성을 위한 신규 생산기지 부지확보를 목적으로 3,462백만원의 매입확약금을 지급하고 이를 선급금으로 인식하였습니다. 당기 중 토지분양계약이 체결됨에 따라 동 선급금은 건설중인자산으로 대체되었습니다 (취득예정일자 : 2028년 12월 31일).

감가상각비의 기능별 배분

당기 (단위 : 백만원)

	매출원가	판매비와 일반관리비	기타비용	기능별 항목 합계
감가상각비, 유형자산	100,509	18,066	1,746	120,321

전기 (단위 : 백만원)

	매출원가	판매비와 일반관리비	기타비용	기능별 항목 합계
감가상각비, 유형자산	93,488	15,720	1,477	110,685

자본화된 차입원가와 자본화 이자율에 대한 공시

당기 (단위 : 백만원)

		유형자산
차입원가		
차입원가	자본화된 차입원가	279

자본화가능차입원가를 산정하기 위하여 사용된 자본화이자율(하위)	0.0243
자본화가능차입원가를 산정하기 위하여 사용된 자본화이자율(상위)	0.0325

전기 (단위 : 백만원)

		유형자산
차입원가		
차입원가	자본화된 차입원가	0
자본화가능차입원가를 산정하기 위하여 사용된 자본화이자율(하위)		
자본화가능차입원가를 산정하기 위하여 사용된 자본화이자율(상위)		0.0000

소유권이 제한된 유형자산의 내용

한편 연결기업의 토지, 건물 및 기계장치 중 일부가 연결기업의 차입금에 대한 담보로 제공되어 있습니다(주석 18참조).

13. 무형자산 (연결)

무형자산에 대한 세부 정보 공시

당기 (단위 : 백만원)

		영업권	저작권, 특허권, 기타 산업재산권, 용역운영권	컴퓨터소프트웨어	회원권	기타무형자산	기말 무형자산 및 영업권
장부금액	총장부금액	143,359	11,296	65,287	8,386	36,987	265,315
	감가상각누계액 및 상각누계액	0	(10,594)	(53,629)	0	(4,148)	(68,371)
	손상차손누계액	(33,309)	0	0	(446)	0	(33,755)
	정부보조금	0	(1)	(106)	0	0	(107)
장부금액 합계		110,050	701	11,552	7,940	32,839	163,082

전기 (단위 : 백만원)

		영업권	저작권, 특허권, 기타 산업재산권, 용역운영권	컴퓨터소프트웨어	회원권	기타무형자산	기말 무형자산 및 영업권
장부금액	총장부금액	148,298	10,983	62,748	8,387	18,839	249,255
	감가상각누계액 및 상각누계액	0	(10,364)	(48,516)	0	(2,889)	(61,769)
	손상차손누계액	(34,281)	0	0	(446)	0	(34,727)
	정부보조금	0	(1)	(136)	0	0	(137)
장부금액 합계		114,017	618	14,096	7,941	15,950	152,622

회원권에 대하여는 비한정내용연수를 적용하여 상각하지 아니하였습니다.

무형자산 및 영업권의 변동내역에 대한 공시

당기 (단위 : 백만원)

		기초의 무형자산 및 영업권	무형자산 및 영업권의 증가(감소)	대체에 따른 증가(감소), 무형자산 및 영업권	기타 상각비, 영업권 이외의 무형자산	사업결합을 통한 취득, 무형자산 및 영업권	순외환차이에 의한 증가(감소), 무형자산 및 영업권	처분과 폐기, 무형자산 및 영업권	당기손익으로 인식된 손상차손, 무형자산 및 영업권	기말 무형자산 및 영업권
무형자산 및 영업권	영업권	114,017	0	0	0	7,523	(1,016)	0	(10,474)	110,050
	저작권, 특허권, 기타 산업재산권, 용역운영권	618	296	0	(217)	0	8	(4)	0	701
	컴퓨터소프트웨어	14,096	1,578	2,009	(5,694)	18	12	(467)	0	11,552
	회원권	7,941	0	0	0	0	(1)	0	0	7,940
	기타무형자산	15,950	16,676	(1,914)	(1,677)	4,311	(355)	(152)	0	32,839
무형자산 및 영업권 합계		152,622	18,550	95	(7,588)	11,852	(1,352)	(623)	(10,474)	163,082

전기 (단위 : 백만원)

		기초의 무형자산 및 영업권	무형자산 및 영업권의 증가(감소)	대체에 따른 증가(감소), 무형자산 및 영업권	기타 상각비, 영업권 이외의 무형자산	사업결합을 통한 취득, 무형자산 및 영업권	순외환차이에 의한 증가(감소), 무형자산 및 영업권	처분과 폐기, 무형자산 및 영업권	당기손익으로 인식된 손상차손, 무형자산 및 영업권	기말 무형자산 및 영업권
무형자산 및 영업권	영업권	110,518	0	0	0	0	3,499	0	0	114,017
	저작권, 특허권, 기타 산업재산권, 용역운영권	634	206	0	(227)	0	5	0	0	618
	컴퓨터소프트웨어	18,043	1,427	623	(6,091)	0	94	0	0	14,096
	회원권	7,940	0	0	0	0	1	0	0	7,941
	기타무형자산	14,391	1,911	(534)	(1,374)	0	1,585	(29)	0	15,950
무형자산 및 영업권 합계		151,526	3,544	89	(7,692)	0	5,184	(29)	0	152,622

무형자산 및 영업권의 변동내역에 대한 공시

당기 (단위 : 백만원)

	장부금액
대체에 따른 증가(감소), 유형자산	95

전기 (단위 : 백만원)

	장부금액
대체에 따른 증가(감소), 유형자산	89

무형자산상각비의 기능별 배분

당기 (단위 : 백만원)

	매출원가	판매비와 일반관리비	기타비용	기능별 항목 합계
기타 상각비, 영업권 이외의 무형자산	756	6,826	6	7,588

전기 (단위 : 백만원)

	매출원가	판매비와 일반관리비	기타비용	기능별 항목 합계

기타 상각비, 영업권 이외의 무형자산	934	6,758	0	7,692

무형자산 및 영업권의 장부금액에 대한 공시

당기 (단위 : 백만원)

		총장부금액
무형자산 및 영업권		
무형자산 및 영업권	식품사업	70,007
	잼류사업	12,839
	국내육가공사업	4,862
	해외육가공사업	9,684
	해외식품사업	12,658
	합계	110,050

전기 (단위 : 백만원)

		총장부금액
무형자산 및 영업권		
무형자산 및 영업권	식품사업	70,007
	잼류사업	12,839
	국내육가공사업	0
	해외육가공사업	7,378
	해외식품사업	23,793
	합계	114,017

영업권이 배부된 현금창출단위집단에 대한 주요 가정에 대한 공시

당기

	사업							
	식품사업		잼류사업		해외육가공사업		해외신선선식품사업	
	범위							
	하위범위	상위범위	하위범위	상위범위	하위범위	상위범위	하위범위	상위범위
영업이익율	0.0538	0.0583	0.0187	0.0395	0.0431	0.0653	(0.0561)	0.1033
매출성장율	0.0280	0.0308	0.0399	0.0849	0.0877	0.2926	0.0537	0.1956
영구성장율	0.01	0.01	0.01	0.01	0.01	0.01	0.01	0.01
할인율	0.0601	0.0601	0.0910	0.0910	0.1300	0.1300	0.1012	0.1012

전기

	사업							
	식품사업		잼류사업		해외육가공사업		해외신선선식품사업	
	범위							
	하위범위	상위범위	하위범위	상위범위	하위범위	상위범위	하위범위	상위범위
영업이익율	0.0473	0.0495	0.0386	0.0461	0.0416	0.0698	(0.0084)	0.1411
매출성장율	0.0300	0.0347	0.0383	0.0435	0.0919	0.0919	0.0465	0.1621

영구성장율	0.01	0.01	0.01	0.01	0.01	0.01	0.01	0.01
할인율	0.0579	0.0579	0.1045	0.1045	0.1108	0.1108	0.1073	0.1073

공정가치투입변수에 대한 민감도분석

(단위 : 백만원)

	1% 증가	1% 감소
가중평균자본비용	(2,323)	2,913
영구성장률	1,975	(1,585)

14. 투자부동산 (연결)

투자부동산의 장부금액에 대한 공시

당기

(단위 : 백만원)

	자산							
	토지				건물			
	장부금액			장부금액 합계	장부금액			장부금액 합계
	총장부금액	감가상각누계액 및 상각누계액	손상차손누계액		총장부금액	감가상각누계액 및 상각누계액	손상차손누계액	
투자부동산	35,839	0	(613)	35,226	32,951	(21,159)	(126)	11,666

전기

(단위 : 백만원)

	자산							
	토지				건물			
	장부금액			장부금액 합계	장부금액			장부금액 합계
	총장부금액	감가상각누계액 및 상각누계액	손상차손누계액		총장부금액	감가상각누계액 및 상각누계액	손상차손누계액	
투자부동산	22,987	0	(613)	22,374	17,631	(10,666)	(126)	6,839

투자부동산 합계의 장부금액에 대한 공시

당기

(단위 : 백만원)

	총장부금액	감가상각누계액 및 상각누계액	손상차손누계액	장부금액 합계
투자부동산 합계	68,790	(21,159)	(739)	46,892

전기

(단위 : 백만원)

	총장부금액	감가상각누계액 및 상각누계액	손상차손누계액	장부금액 합계
투자부동산 합계	40,618	(10,666)	(739)	29,213

투자부동산 감가상각비 및 유지관리비로 구성되어 있습니다.

투자부동산에 대한 세부 정보 공시

당기

(단위 : 백만원)

		기초 투자부동산	사업결합을 통한	투자부동산을 재	감가상각비, 투자	순외환차이에 의	기말 투자 부동산

			취득 이외의 증가 합계, 투자부동산	고자산이나 자가사용부동산으로 대체하거나 재고자산이나 자가사용부동산을 투자부동산으로 대체	부동산	한 증가(감소), 투자부동산	
자산	토지	22,374	0	12,852	0	0	35,226
	건물	6,839	0	5,292	(411)	(54)	11,666
자산 합계		29,213	0	18,144	(411)	(54)	46,892

전기 (단위 : 백만원)

		기초 투자부동산	사업결합을 통한 취득 이외의 증가 합계, 투자부동산	투자부동산을 재고자산이나 자가사용부동산으로 대체하거나 재고자산이나 자가사용부동산을 투자부동산으로 대체	감가상각비, 투자부동산	순외환차이에 의한 증가(감소), 투자부동산	기말 투자 부동산
자산	토지	22,283	91	0	0	0	22,374
	건물	7,144	0	2	(383)	76	6,839
자산 합계		29,427	91	2	(383)	76	29,213

투자부동산의 변동내역

당기 (단위 : 백만원)

	장부금액
대체에 따른 증가(감소), 유형자산	18,144

전기 (단위 : 백만원)

	장부금액
대체에 따른 증가(감소), 유형자산	2

투자부동산에서 발생한 임대수익, 순직접운영비용에 대한 공시

당기 (단위 : 백만원)

		공시금액
투자부동산에서 발생한 임대수익		1,450
투자부동산과 직접 관련된 운영비용		
투자부동산과 직접 관련된 운영비용	투자부동산과 직접 관련된 운영비용 합계	(964)
투자부동산에서 발생한 임대수익, 순직접운영비용		486

전기 (단위 : 백만원)

		공시금액

투자부동산에서 발생한 임대수익		1,536
투자부동산과 직접 관련된 운영비용		
투자부동산과 직접 관련된 운영비용	투자부동산과 직접 관련된 운영비용 합계	(888)
투자부동산에서 발생한 임대수익, 순직접운영비용		648

투자부동산의 공정가치 측정에 대한 공시

당기 (단위 : 백만원)

	재무상태표상에 공정가치로 측정되지 않았지만 공시된 공정가치
투자부동산	46,927
투자부동산의 공정가치가 독립된 평가인의 가치평가에 근거한 정도에 대한 기술	투자부동산의 공정가치는 독립된 평가인의 평가에 근거하지 아니하며 시장정보 등을 고려하여 회사가 추정하였습니다.

전기 (단위 : 백만원)

	재무상태표상에 공정가치로 측정되지 않았지만 공시된 공정가치
투자부동산	43,856
투자부동산의 공정가치가 독립된 평가인의 가치평가에 근거한 정도에 대한 기술	투자부동산의 공정가치는 독립된 평가인의 평가에 근거하지 아니하며 시장정보 등을 고려하여 회사가 추정하였습니다.

15. 매입채무및기타채무 (연결)

매입채무 및 기타채무

당기 (단위 : 백만원)

		공시금액
매입채무 및 기타유동채무		
매입채무 및 기타유동채무	유동매입채무	213,385
	기타 유동 미지급금	190,296
	매입채무 및 기타유동채무 합계	403,681

전기 (단위 : 백만원)

		공시금액
매입채무 및 기타유동채무		
매입채무 및 기타유동채무	유동매입채무	219,632
	기타 유동 미지급금	174,427
	매입채무 및 기타유동채무 합계	394,059

16. 차입금 (연결)

차입금에 대한 세부 정보

당기 (단위 : 백만원)

	차입금명칭												차입금명칭 합계
	단기차입금												
	원화차입금			외화차입금						해외종속기업차입금			
	일반대출1			USANCE			수출환어음(*)			일반대출2			
	범위		범위 합계	범위		범위 합계	범위		범위 합계	범위		범위 합계	
	하위범위	상위범위		하위범위	상위범위		하위범위	상위범위		하위범위	상위범위		
차입금, 차입처			한국농수산식품유통공사 외			한국산업은행 외			KEB하나은행			KEB하나은행 외	
차입금, 이자율	0.0150	0.0494		0.0389	0.0477					0.0070	0.0582		
유동 차입금(사채 포함)			144,102			111,912						113,405	369,419
전부가 제거되지 않은 양도된 금융자산과 관련부채와의 관계의 성격에 대한 기술													연결기업은 매출채권의 할인 등 거래에서 채무자의 채무불이행시의 소구조건 등으로 대부분의 위험과 보상을 연결기업이 보유하므로 차입금으로 분류하였습니다.

전기 (단위 : 백만원)

	차입금명칭												차입금명칭 합계
	단기차입금												
	원화차입금			외화차입금						해외종속기업차입금			
	일반대출1			USANCE			수출환어음(*)			일반대출2			
	범위		범위 합계	범위		범위 합계	범위		범위 합계	범위		범위 합계	
	하위범위	상위범위		하위범위	상위범위		하위범위	상위범위		하위범위	상위범위		
차입금, 차입처			한국농수산식품유통공사 외			한국산업은행 외			KEB하나은행			KEB하나은행 외	
차입금, 이자율	0.0200	0.0521		0.0335	0.0560		0.0488	0.0643		0.0100	0.0725		
유동 차입금(사채 포함)			83,503			178,476			349			105,965	368,293
전부가 제거되지 않은 양도된 금융자산과 관련부채와의 관계의 성격에 대한 기술													연결기업은 매출채권의 할인 등 거래에서 채무자의 채무불이행시의 소구조건 등으로 대부분의 위험과 보상을 연결기업이 보유하므로 차입금으로 분류하였습니다.

차입금에 대한 세부 정보 공시

당기 (단위 : 백만원)

	차입금명칭												차입금명칭 합계
	장기 차입금												
	담보대출			시설대출			일반대출			해외종속기업			
	범위		범위 합계	범위		범위 합계	범위		범위 합계	범위		범위 합계	

	하위범위	상위범위		하위범위	상위범위		하위범위	상위범위		하위범위	상위범위		
차입금, 차입처			농협은행			한국산업은행			한국수출입은행 외			한국산업은행외	
장기차입금, 이자율	0.0200	0.0200		0.0364	0.0532		0.0100	0.0411		0.0469	0.1080		
명목금액			6,000			79,800			64,515			107,825	258,140
정부보조금													(31)
비유동차입금의 유동성 대체 부분													(72,415)
비유동 금융기관 차입금(사채 제외)의 비유동성 대체 부분													185,694
정부보조금에 대한 회계정책에 대한 기술													정부기관으로부터 시장이자율보다 저리로 차입한 차입금은 차입액과 공정가치의 차이를 정부보조금으로 인식하였습니다.
담보에 대한 공시													당기말 현재 상기 단·장기차입금과 관련하여 연결기업의 유형자산 등이 담보로 제공되어 있습니다 (주석 18 참조).

전기

(단위 : 백만원)

	차입금명칭												차입금명칭 합계
	장기 차입금												
	담보대출			시설대출			일반대출			해외종속기업			
	범위		범위 합계	범위		범위 합계	범위		범위 합계	범위		범위 합계	
	하위범위	상위범위		하위범위	상위범위		하위범위	상위범위		하위범위	상위범위		
차입금, 차입처			농협은행			한국산업은행 외			한국수출입은행 외			한국산업은행 외	
장기차입금, 이자율	0.0200	0.0200		0.0352	0.0532		0.0100	0.0451		0.0559	0.0640		
명목금액			7,200			111,000			65,030			128,914	312,144
정부보조금													(98)
비유동차입금의 유동성 대체 부분													(67,348)
비유동 금융기관 차입금(사채 제외)의 비유동성 대체 부분													244,698

정부보조금에 대한 회계정책에 대한 기술													정부기관으로부터 시장이자율보다 저리로 차입한 차입금은 차입액과 공정가치의 차이를 정부보조금으로 인식하였습니다.
담보에 대한 공시													

17. 사채 (연결)

사채에 대한 세부 정보 공시

당기 (단위 : 백만원)

	차입금명칭		
	공모사채		
	범위		범위 합계
	하위범위	상위범위	
차입금, 이자율	0.0155	0.0418	
명목금액			690,000
사채할인발행차금			(866)
사채			689,134
유동 사채 및 비유동 사채의 유동성 대체 부분			(219,983)
비유동 사채의 비유동성 부분			469,151

전기 (단위 : 백만원)

	차입금명칭		
	공모사채		
	범위		범위 합계
	하위범위	상위범위	
차입금, 이자율	0.0155	0.0418	
명목금액			690,000
사채할인발행차금			(818)
사채			689,182
유동 사채 및 비유동 사채의 유동성 대체 부분			(219,983)
비유동 사채의 비유동성 부분			469,199

18. 담보제공자산 (연결)

담보로 제공된 자산에 대한 공시

(단위 : 백만원)

	자산			자산 합계
	유형자산, 사용권 자산	금융자산		
		단기금융상품	주식	
담보로 제공된 유형자산	381,793	24,537	1,261	407,591
부채나 우발부채에 대한 담보로 제공된 금융자산	0	0	0	0
담보설정액	462,975	24,537	1,261	488,773
관련 계정과목 및 금액, 담보제공자산	단기차입금(유산스):23,856 단기차입금(원화):32,000 유동성장기차입금:10,800 장기차입금(원화):75,000 수입신용장한도:430 정부보조금:3,592 단기차입금(외화):2,048	매입채무:200 단기차입금(원화):22,502 단기차입금(외화):1,835	유동성장기차입금:515	172,778
담보제공처	한국산업은행, 농협은행, 한국농수산식품유통공사, 우리은행, 목포시, 중국은행	㈜동서, 농수산식품유통공사, 하나은행	주택도시보증공사	

19. 충당부채 (연결)

기타충당부채에 대한 공시

당기

(단위 : 백만원)

		기타유동충당부채	기타비유동충당부채
기타충당부채	반품충당부채	9,322	0
	사후처리, 복구, 정화 비용을 위한 충당부채	0	1,900
	그 밖의 기타충당부채	375,251	
기타충당부채 합계		384,573	1,900

전기

(단위 : 백만원)

		기타유동충당부채	기타비유동충당부채
기타충당부채	반품충당부채	9,640	0
	사후처리, 복구, 정화 비용을 위한 충당부채	0	1,876
	그 밖의 기타충당부채		
기타충당부채 합계		9,640	1,876

충당부채의 성격에 대한 기술

당기말 현재 연결기업은 공정거래위원회로부터 부당 공동행위에 대해 조사를 받고 있으며 과징금 예상액을 충당부채로 계상하였습니다. 한편, 과징금으로 납부할 금액은 공정거래위원회의 최종 결정에 따라 변경될 수 있습니다.

연결기업은 반품가능 매출액을 추정하여 미래 반품예상금액을 반품충당부채로 계상하고 있습니다.

우발부채에 대한 공시

당기 (단위 : 백만원)

	사후처리, 복구, 정화 비용을 위한 우발부채
배출권	보고기간종료일 현재 담보로 제공한 온실가스 배출권은 없습니다.
온실가스배출권	당기 중 연결기업의 온실가스 배출량 추정치는 417,091 tCO2-eq로 예상되며, 이는 정부로부터 부여받은 배출권 무상 할당량과 전기 이월량의 합보다 적습니다. 배출부채는 할당된 배출권이 실제 배출량을 초과할 때에만 인식하며, 당기 중 연결기업이 인식한 배출부채는 없습니다.

전기 (단위 : 백만원)

	사후처리, 복구, 정화 비용을 위한 우발부채
배출권	보고기간종료일 현재 담보로 제공한 온실가스 배출권은 없습니다.
온실가스배출권	당기 중 연결기업의 온실가스 배출량 추정치는 415,817 tCO2-eq로 예상되며, 이는 정부로부터 부여받은 배출권 무상 할당량과 전기 이월량의 합보다 적습니다. 배출부채는 할당된 배출권이 실제 배출량을 초과할 때에만 인식하며, 당기 중 연결기업이 인식한 배출부채는 없습니다.

20. 순확정급여부채 (연결)

확정급여제도에 대한 공시

당기 (단위 : 백만원)

	공시금액

확정급여채무, 현재가치	347,523
사외적립자산, 공정가치	(279,941)
순확정급여부채	67,582

전기 (단위 : 백만원)

	공시금액
확정급여채무, 현재가치	330,025
사외적립자산, 공정가치	(232,267)
순확정급여부채	97,758

당기말 현재 사외적립자산의 공정가치는 기존의 국민연금전환금 36백만원(전기말: 39백만원)이 포함된 금액입니다.

순확정급여부채(자산)에 대한 공시

당기 (단위 : 백만원)

		확정급여채무의 현재가치	사외적립자산	순확정급여부채(자산) 합계
기초 순확정급여부채(자산)		330,025	(232,267)	97,758
당기손익의 비용(수익)으로 인한 순확정급여부채(자산)의 변동				
당기손익의 비용(수익)으로 인한 순확정급여부채(자산)의 변동	당기근무원가, 순확정급여부채(자산)	36,300	0	36,300
	과거근무원가, 순확정급여부채(자산)	2,901	0	2,901
	이자비용(수익), 순확정급여부채(자산)	11,536	(8,331)	3,205
	사외적립자산 수익에 반영되지 않은 관리비로 인한 순확정급여부채(자산)의 증가(감소)	0	529	529
재측정이익(손실), 순 확정급여채무(자산)				
재측정이익(손실), 순 확정급여채무(자산)	이자에 포함된 금액을 제외한 사외적립자산의 수익, 순확정급여부채(자산)	0	(384)	(384)
	인구통계적가정의 변동에서 발생하는 보험수리적손실(이	(2,321)	0	(2,321)

	익), 순 확정급여부채(자산)			
	재무적 가정의 변동에서 발생하는 보험수리적손실(이익), 순 확정급여부채(자산)	(12,166)	0	(12,166)
	경험조정에서 발생하는 보험수리적 손실(이익), 순확정급여부채(자산)	12,243	0	12,243
제도에서 지급한 금액, 순확정급여부채(자산)		(29,161)	12,089	(17,072)
제도에 납입한 총 기여금, 순확정급여부채(자산)		0	(52,875)	(52,875)
관계사 전(출)입, 순확정급여부채(자산)		(1,257)	1,298	41
환율변동으로 인한 증가(감소), 순확정급여부채(자산)		(577)	0	(577)
기말 순확정급여부채(자산)		347,523	(279,941)	67,582

전기 (단위 : 백만원)

		확정급여채무의 현재가치	사외적립자산	순확정급여부채(자산) 합계
기초 순확정급여부채(자산)		311,107	(186,745)	124,362
당기손익의 비용(수익)으로 인한 순확정급여부채(자산)의 변동				
당기손익의 비용(수익)으로 인한 순확정급여부채(자산)의 변동	당기근무원가, 순확정급여부채(자산)	35,217	0	35,217
	과거근무원가, 순확정급여부채(자산)	3,917	0	3,917
	이자비용(수익), 순확정급여부채(자산)	13,005	(8,011)	4,994
	사외적립자산 수익에 반영되지 않은 관리비로 인한 순확정급여부채(자산)의 증가(감소)	0	413	413
재측정이익(손실), 순 확정급여채무(자산)				
재측정이익(손실),	이자에 포함된 금	0	0	0

순 확정급여채무(자산)	액을 제외한 사외적립자산의 수익, 순확정급여부채(자산)			
	인구통계적가정의 변동에서 발생하는 보험수리적손실(이익), 순 확정급여부채(자산)	18	0	18
	재무적 가정의 변동에서 발생하는 보험수리적손실(이익), 순 확정급여부채(자산)	(3,319)	0	(3,319)
	경험조정에서 발생하는 보험수리적 손실(이익), 순확정급여부채(자산)	(2,288)	0	(2,288)
제도에서 지급한 금액, 순확정급여부채(자산)		(25,275)	14,116	(11,159)
제도에 납입한 총 기여금, 순확정급여부채(자산)		0	(52,100)	(52,100)
관계사 전(출)입, 순확정급여부채(자산)		(841)	(226)	(1,067)
환율변동으로 인한 증가(감소), 순확정급여부채(자산)		(1,516)	286	(1,230)
기말 순확정급여부채(자산)		330,025	(232,267)	97,758

사외적립자산의 공정가치에 대한 공시

당기 (단위 : 백만원)

	사외적립자산
현금 및 현금성자산, 전체 사외적립자산에서 차지하는 금액	279,905
현금및현금성자산, 사외적립자산 공정가치에서 차지하는 비율	0.9999
그 밖의 자산, 전체 사외적립자산에서 차지하는 금액	36
그 밖의 자산, 사외적립자산의 공정가치에서 차지하는 비율	0.0001

전기 (단위 : 백만원)

	사외적립자산

현금 및 현금성자산, 전체 사외적립자산에서 차지하는 금액	232,228
현금및현금성자산, 사외적립자산 공정가치에서 차지하는 비율	0.9998
그 밖의 자산, 전체 사외적립자산에서 차지하는 금액	39
그 밖의 자산, 사외적립자산의 공정가치에서 차지하는 비율	0.0002

보험수리적가정의 민감도분석에 대한 공시

(단위 : 백만원)

	할인율에 대한 보험수리적 가정	미래임금상승률에 대한 보험수리적 가정
보험수리적가정의 합리적인 범위 내에서의 발생가능한 증가율	0.01	0.01
보험수리적가정의 합리적인 범위 내에서의 발생가능한 증가로 인한 확정급여부채의 증가(감소)	(25,839)	27,104
보험수리적가정의 합리적인 범위 내에서의 발생가능한 감소율	0.01	0.01
보험수리적가정의 합리적인 범위 내에서의 발생가능한 감소로 인한 확정급여채무의 증가(감소)	30,086	(23,744)

확정급여채무의 만기구성에 대한 정보의 공시

당기

	하위범위	상위범위
확정급여채무의 가중평균만기	5년10개월10일	20년11개월12일

전기

	하위범위	상위범위
확정급여채무의 가중평균만기	6년6개월22일	16년3개월4일

기업의 미래 현금흐름에 대한 확정급여제도의 영향에 대한 공시

당기 (단위 : 백만원)

	1년 이내
확정급여제도에서 지급될 것으로 예상되는 급여지급액 추정치	52,875

전기 (단위 : 백만원)

	1년 이내
확정급여제도에서 지급될 것으로 예상되는 급여 지급액 추정치	52,100

당기손익에 포함되는 퇴직급여비용

당기 (단위 : 백만원)

	공시금액
당기근무원가, 확정급여제도	36,300
과거근무원가, 확정급여제도	2,901
이자비용, 확정급여제도	3,205
사외적립자산의 수익에 반영되지 않은 관리원가, 확정급여제도	529
당기손익으로 인식된 비용(수익)으로 인한 순확정급여부채(자산)의 증가(감소) 합계	42,935

전기 (단위 : 백만원)

	공시금액
당기근무원가, 확정급여제도	35,217
과거근무원가, 확정급여제도	3,917
이자비용, 확정급여제도	4,994
사외적립자산의 수익에 반영되지 않은 관리원가, 확정급여제도	413
당기손익으로 인식된 비용(수익)으로 인한 순확정급여부채(자산)의 증가(감소) 합계	44,541

확정급여채무의 현재가치를 결정할 때 사용한 유의적인 보험수리적 가정에 대한 공시

당기

	범위			
	하위범위		상위범위	
	지역			
	본사 소재지 국가	외국	본사 소재지 국가	외국
할인율에 대한 보험수리적 가정	0.0425	0.0645	0.0524	0.0658
미래임금상승률에 대한 보험수리적 가정	0.0400	0.0600	0.0520	0.0720

전기

	범위			
	하위범위		상위범위	
	지역			
	본사 소재지 국가	외국	본사 소재지 국가	외국
할인율에 대한 보험수리적 가정	0.0375	0.0710	0.0484	0.0710
미래임금상승률에 대한 보험수리적 가정	0.0400	0.0741	0.0520	0.0741

21. 기타부채 (연결)

기타부채에 대한 공시

당기 (단위 : 백만원)

			공시금액
기타금융부채			
기타금융부채	기타유동금융부채		72,819
	기타유동금융부채	미지급비용	34,714
		단기임대보증금	2,366
		현재가치할인차금, 단기보증금	(1)
		유동 리스부채	35,740
	기타비유동금융부채		64,789
	기타비유동금융부채	장기임대보증금	156
		현재가치할인차금, 장기임대보증금	0
		비유동 리스부채	64,633
기타부채			
기타부채	기타 유동부채		36,609
	기타 유동부채	유동계약부채	13,751
		단기선수수익	5,934
		그밖의 유동부채	1,308
		단기예수금	11,082
		부가가치세예수금	4,534
	기타 비유동 부채		6,010
	기타 비유동 부채	장기선수수익	4,994
		그밖의 비유동 부채	1,016

전기 (단위 : 백만원)

			공시금액
기타금융부채			

기타금융부채	기타유동금융부채		67,311
	기타유동금융부채	미지급비용	30,622
		단기임대보증금	2,346
		현재가치할인차금, 단기보증금	0
		유동 리스부채	34,343
	기타비유동금융부채		74,436
	기타비유동금융부채	장기임대보증금	187
		현재가치할인차금, 장기임대보증금	(3)
		비유동 리스부채	74,252
기타부채			
기타부채	기타 유동부채		36,432
	기타 유동부채	유동계약부채	17,243
		단기선수수익	1,444
		그밖의 유동부채	825
		단기예수금	12,503
		부가가치세예수금	4,417
	기타 비유동 부채		765
	기타 비유동 부채	장기선수수익	156
		그밖의 비유동 부채	609

22. 우발채무와 약정사항 (연결)

약정에 대한 공시

(단위 : 백만원)

		약정 금액	약정 금액 [USD, 천]
한도약정사항	당좌차월	22,000	0
	대출약정	769,228	0
	수입신용장약정, 외화	0	273,300
	외국환거래약정	0	3,000
	수출환어음 약정	0	13,000
	B2B약정 등	25,440	0
	포괄한도약정, 외화	0	35,000
	외상매출채권 담보 약정	5,000	0

법적소송우발부채에 대한 공시

(단위 : 백만원)

	우발부채	
	법적소송우발부채	
	법적소송우발부채의 분류	
	피소(피고)	제소(원고)
소송 건수	2	1
소송 금액	132	272

거래이행보증 등 부보금액 가입내역

당기 (단위 : 백만원)

	제공받은 지급보증
보증처	서울보증보험㈜
보증종류	거래이행보증
보증금액	5,629

전기 (단위 : 백만원)

	제공받은 지급보증
보증처	서울보증보험㈜
보증종류	거래이행보증
보증금액	13,401

잔여약정액이 중요한 출자약정 내역

(단위 : 백만원)

	출자약정
약정처	인비저닝임팩트솔루션투자조합
출자약정금액	2,000
누적출자액	996
약정 잔액	1,004

23. 자본 (연결)

주식의 분류에 대한 공시

	보통주	우선주	주식 합계
수권주식수			125,000,000
총 발행주식수	34,648,025	1,370,223	
주당 액면가액	1,000.0	1,000.0	

각 종류별 주식에 부여된 권리, 우선권 및 제한사항		참가적・비누적적	
우선주 발행일		1992-05-29	
우선주 이익배당에 관한 사항		- 액면금액기준으로 보통주보다 1% 추가배당 - 보통주식에 대한 배당을 하지 아니한 경우 우선주식에 대하여도 배당을 하지 않을 수 있음	

이익잉여금 내역

당기 (단위 : 백만원)

		공시금액
법정적립금		
법정적립금	이익준비금	19,700
미처분이익잉여금		749,037
이익잉여금 합계		768,737

전기 (단위 : 백만원)

		공시금액
법정적립금		
법정적립금	이익준비금	19,700
미처분이익잉여금		1,083,184
이익잉여금 합계		1,102,884

법정적립금에 대한 기술

지배기업은 상법의 규정에 따라 자본금의 50%에 달할 때까지 매 결산기마다 금전에 의한 이익배당액의 10%이상의 금액을 이익준비금으로 적립하도록 되어 있으나 보고기간말 현재 지배기업의 이익준비금이 납입자본의 50%에 달하였으므로 추가 적립할 의무는 없습니다. 동 이익준비금은 현금으로 배당할 수 없으나 주주총회의 결의에 의하여 자본전입 또는 결손보전이 가능합니다.

배당금의 계산내역

당기 (단위 : 원)

	보통주	제1우선주
배당받을주식수(주)	34,648,025	1,370,223
보통주 주당 배당률	0.8500	
우선주 주당 배당률		0.8600
우선주에 지급된 주당배당금		860.0

보통주에 지급된 주당배당금	850.0	
지급된 배당금	29,450,821,250	1,178,391,780

전기 (단위 : 원)

	보통주	제1우선주
배당받을주식수(주)	34,648,025	1,370,223
보통주 주당 배당률	0.8500	
우선주 주당 배당률		0.8600
우선주에 지급된 주당배당금		860.0
보통주에 지급된 주당배당금	850.0	
지급된 배당금	29,450,821,250	1,178,391,780

배당금에 대한 기술

2025년 12월 31일로 종료하는 회계연도에 대한 현금배당금 30,629백만원은 2026년4월 중에 지급될 예정입니다.

2024년 12월 31일로 종료하는 회계연도에 대한 현금배당금 30,629백만원은 2025년4월 중에 지급되었습니다.

기타자본구성요소

당기 (단위 : 백만원)

	공시금액
기타자본잉여금	222,757
기타포괄손익-공정가치 측정 금융자산 평가손익	(7,219)
지분법기타포괄손익변동	(335)
해외사업환산손익	11,028
기타자본조정	(33,533)

전기 (단위 : 백만원)

	공시금액
기타자본잉여금	222,757
기타포괄손익-공정가치 측정 금융자산 평가손익	(6,997)
지분법기타포괄손익변동	2,481
해외사업환산손익	24,355
기타자본조정	(33,533)

24. 비용의 성격별 분류 (연결)

비용의 성격별 분류 공시

당기 (단위 : 백만원)

	공시금액

상품, 제품과 재공품의 감소(증가)	(390,411)
매입에 따른 증가, 상품	1,253,935
원재료와 소모품의 사용액	1,555,432
종업원급여비용	567,658
감가상각 및 무형자산 상각	127,909
운반비	156,765
광고비	38,985
기타 비용	921,750
성격별 비용 합계	4,232,023

전기 (단위 : 백만원)

	공시금액
상품, 제품과 재공품의 감소(증가)	(342,017)
매입에 따른 증가, 상품	1,157,637
원재료와 소모품의 사용액	1,566,215
종업원급여비용	541,282
감가상각 및 무형자산 상각	118,377
운반비	165,976
광고비	36,386
기타 비용	834,338
성격별 비용 합계	4,078,194

25. 판매비와관리비 (연결)

판매비와관리비에 대한 공시

당기 (단위 : 백만원)

		공시금액
판매 및 일반관리비		1,009,083
판매 및 일반관리비	급여, 판관비	298,329
	퇴직급여, 판관비	26,933
	복리후생비, 판관비	35,297
	여비교통비, 판관비	12,079
	교육훈련비, 판관비	4,104
	통신비, 판관비	4,054
	수도광열비, 판관비	6,106
	세금과공과, 판관비	27,254
	소모품비, 판관비	12,665
	임차료, 판관비	7,651
	감가상각비, 판관비	47,426
	수선비, 판관비	1,505
	보험료, 판관비	7,205

	기업업무추진비, 판관비	8,092
	광고선전비, 판관비	38,379
	차량유지비, 판관비	4,340
	도서인쇄비, 판관비	389
	지급수수료, 판관비	102,536
	기대신용손실충당금전입(환입)	3,051
	무형자산상각비, 판관비	6,826
	견본품비, 판관비	2,069
	판매수수료, 판관비	36,304
	판매촉진비, 판관비	37,300
	포장비, 판관비	4,232
	외주용역비, 판관비	50,177
	경상개발비, 판관비	56,968
	수출제비용, 판관비	15,449
	운반비, 판관비	142,503
	기타판매비와관리비	9,860

전기 (단위 : 백만원)

		공시금액
판매 및 일반관리비		965,131
판매 및 일반관리비	급여, 판관비	285,191
	퇴직급여, 판관비	28,186
	복리후생비, 판관비	34,407
	여비교통비, 판관비	11,572
	교육훈련비, 판관비	3,571
	통신비, 판관비	4,221
	수도광열비, 판관비	6,433
	세금과공과, 판관비	26,697
	소모품비, 판관비	13,464
	임차료, 판관비	5,642
	감가상각비, 판관비	36,950
	수선비, 판관비	2,181
	보험료, 판관비	7,012
	기업업무추진비, 판관비	7,929
	광고선전비, 판관비	34,925
	차량유지비, 판관비	4,172
	도서인쇄비, 판관비	623
	지급수수료, 판관비	90,450
	기대신용손실충당금전입(환입)	1,256
	무형자산상각비, 판관비	6,758

	견본품비, 판관비	1,489
	판매수수료, 판관비	34,598
	판매촉진비, 판관비	44,072
	포장비, 판관비	4,734
	외주용역비, 판관비	50,398
	경상개발비, 판관비	46,535
	수출제비용, 판관비	17,809
	운반비, 판관비	146,519
	기타판매비와관리비	7,337

26. 기타수익 및 기타비용 (연결)

기타수익 및 기타비용

당기 (단위 : 백만원)

		공시금액
기타이익		45,328
기타이익	순외환차익	19,774
	외화환산이익	3,383
	유형자산처분이익	369
	지분법투자주식처분이익	11,860
	잡이익	4,700
	그밖의 기타영업외수익	5,242
기타손실		447,599
기타손실	순외환차손	21,670
	외화환산손실	1,872
	관계기업/공동기업투자손상차손	6,349
	기부금	9,985
	기타의 지급수수료	3,053
	기타의기대신용손실충당금전입	4,694
	영업권손상차손	10,474
	잡손실	385,833
	그밖의 기타영업외손실	3,669

전기 (단위 : 백만원)

		공시금액
기타이익		55,083
기타이익	순외환차익	25,706
	외화환산이익	11,025
	유형자산처분이익	532
	지분법투자주식처분이익	1,521
	잡이익	6,808

	그밖의 기타영업외수익	9,491
기타손실		44,946
기타손실	순외환차손	15,105
	외화환산손실	2,009
	관계기업/공동기업투자손상차손	0
	기부금	8,066
	기타의 지급수수료	4,849
	기타의기대신용손실충당금전입	118
	영업권손상차손	0
	잡손실	13,449
	그밖의 기타영업외손실	1,350

27. 금융수익 및 금융비용 (연결)

금융수익 및 금융비용

당기 (단위 : 백만원)

		공시금액
금융수익		45,394
금융수익	이자수익(금융수익)	14,387
	배당금수익(금융수익)	18
	외환차익(금융수익)	20,334
	외화환산이익(금융수익)	4,761
	당기손익공정가치측정금융상품 평가이익	5,869
	당기손익공정가치측정금융상품 처분이익	25
금융원가		76,748
금융원가	이자비용(금융원가)	56,212
	외환차손(금융원가)	12,510
	외화환산손실(금융원가)	7,096
	당기손익공정가치측정금융상품 평가손실	905
	당기손익공정가치측정금융상품 처분손실	25

전기 (단위 : 백만원)

		공시금액
금융수익		39,949
금융수익	이자수익(금융수익)	22,263
	배당금수익(금융수익)	38
	외환차익(금융수익)	6,579

	외화환산이익(금융수익)	4,682
	당기손익공정가치측정금융상품 평가이익	6,387
	당기손익공정가치측정금융상품 처분이익	0
금융원가		98,378
금융원가	이자비용(금융원가)	58,948
	외환차손(금융원가)	21,466
	외화환산손실(금융원가)	17,089
	당기손익공정가치측정금융상품 평가손실	875
	당기손익공정가치측정금융상품 처분손실	0

28. 법인세비용 (연결)

법인세비용(수익)의 주요 구성요소

당기 (단위 : 백만원)

	공시금액
당기법인세비용(수익)	34,691

전기 (단위 : 백만원)

	공시금액
당기법인세비용(수익)	25,707

자본에 직접 가감되는 항목과 관련된 당기법인세와 이연법인세

당기 (단위 : 백만원)

	공시금액
기타포괄손익에 포함되는, 확정급여제도의 재측정에 관련되는 법인세	159
기타포괄손익에 포함되는, 지분상품에 대한 투자자산에 관련되는 법인세	202
기타포괄손익에 포함되는, 선도계약의 선도요소 가치 변동에 관련되는 법인세	0

전기 (단위 : 백만원)

	공시금액
기타포괄손익에 포함되는, 확정급여제도의 재측정에 관련되는 법인세	175

기타포괄손익에 포함되는, 지분상품에 대한 투자자산에 관련되는 법인세	(1,977)
기타포괄손익에 포함되는, 선도계약의 선도요소 가치 변동에 관련되는 법인세	(167)

회계이익에 적용세율을 곱하여 산출한 금액에 대한 조정

당기 (단위 : 백만원)

	공시금액
법인세비용차감전순이익(손실)	(268,398)
적용세율에 의한 법인세비용(수익)	(52,354)
조정사항	
비과세수익과 비용	2,151
세액공제	(2,349)
실현가능성이 없는 이연법인세자산효과	84,906
법인세추납액	414
기타(세율차이 등)	1,923
법인세비용	34,691
유효세율(법인세비용/법인세비용차감전순손익)	(0.1293)

전기 (단위 : 백만원)

	공시금액
법인세비용차감전순이익(손실)	122,396
적용세율에 의한 법인세비용(수익)	31,716
조정사항	
비과세수익과 비용	2,578
세액공제	(2,603)
실현가능성이 없는 이연법인세자산효과	(813)
법인세추납액	(649)
기타(세율차이 등)	(4,522)
법인세비용	25,707
유효세율(법인세비용/법인세비용차감전순손익)	0.2100

일시적차이, 미사용 세무상 결손금과 미사용 세액공제에 대한 공시

당기 (단위 : 백만원)

			기초 이연법인세부채(자산)	당기손익으로 인식한 이연법인세비용(수익)	기타포괄손익의 각 구성요소와 관련된 법인세	순외환차이에 의한 증가 (감소), 이연법인세부채(자산)	기말 이연법인세부채(자산)
일시적차이, 미사	일시적차이	손상차손누계액	(1,322)	(1,830)	0	6	(3,146)
		유형자산	17,602	(209)	0	23	17,416

용 세무상 결손금과 미사용 세액공제		순확정급여부채(자산)	(22,555)	7,634	(159)	78	(15,002)
		기타포괄손익-공정가치 지정 지분상품투자	111	(1,810)	(202)	0	(1,901)
		기타일시적차이	(4,082)	(3,861)	0	(382)	(8,325)
일시적차이, 미사용 세무상 결손금과 미사용 세액공제 합계			(10,246)	(76)	(361)	(275)	(10,958)

전기 (단위 : 백만원)

			기초 이연법인세부채(자산)	당기손익으로 인식한 이연법인세 비용(수익)	기타포괄손익의 각 구성요소와 관련된 법인세	순외환차이에 의한 증가 (감소), 이연법인세부채(자산)	기말 이연법인세부채(자산)
일시적차이, 미사용 세무상 결손금과 미사용 세액공제	일시적차이	손상차손누계액	(1,093)	(221)	0	(8)	(1,322)
		유형자산	16,465	1,142	0	(5)	17,602
		순확정급여부채(자산)	(26,701)	4,426	(175)	(105)	(22,555)
		기타포괄손익-공정가치 지정 지분상품투자	(1,866)	0	1,977	0	111
		기타일시적차이	(1,165)	285	167	(3,369)	(4,082)
일시적차이, 미사용 세무상 결손금과 미사용 세액공제 합계			(14,360)	5,632	1,969	(3,487)	(10,246)

이연법인세부채로 인식되지 않은 종속기업, 지점 및 관계기업에 대한 투자자산, 그리고 공동약정 투자지분과 관련된 일시적차이에 대한 공시

(단위 : 백만원)

	공시금액
이연법인세부채로 인식되지 않은 종속기업, 지점 및 관계기업에 대한 투자자산, 그리고 공동약정 투자지분과 관련된 일시적차이	(410,238)

이연법인세자산으로 인식되지 않은 차감할 일시적차이, 미사용 세무상결손금, 미사용 세액공제 등의 만료시기에 대한 공시

(단위 : 백만원)

	2026년	2027년	2028년	2029년	합계 구간 합계
이연법인세자산으로 인식되지 않은 미사용 세무상결손금	31,833	19,272	18,248	4,863	74,216

실무적으로 결정될 수 있는 잠재적인 법인세효과의 금액에 대한 설명

연결기업은 차기 이후 예상과세소득이 각 회계기간에 소멸되는 차감할 일시적차이를 초과하여 이연법인세자산의 실현가능성이 있는것으로 판단하고 있습니다.

필라2 법인세와 관련되는 이연법인세 자산부채의 인식 및 공시에 대한 예외 규정을 적용하였다는 사실에 대한 기술

연결기업은 글로벌최저한세 법률에 따른 추가세액이 재무제표에 미치는 영향을 검토하고 있으나, 당기말 현재 당사에 미칠 영향이 중요하지 않을 것으로 예상되어 추가세액에 대한 당기법인세비용을 인식하지 않았습니다. 한편, 당사는 필라2 법인세에 대한 이연법인세자산·부채의 인식 및 공시에 대한 인식 예외 규정을 적용하였습니다.

29. 주당이익 (연결)

보통주 외의 참가적 지분상품의 주당이익에 대한 공시

당기 (단위 : 백만원)

	보통주	우선주
지배기업의 소유주에게 귀속되는 당기순이익(손실)	(292,687)	(11,562)
가중평균유통보통주식수	34,648,025	1,370,223
기본주당이익(손실)	(8,447.0)	(8,438.0)

전기 (단위 : 백만원)

	보통주	우선주
지배기업의 소유주에게 귀속되는 당기순이익(손실)	91,550	3,634
가중평균유통보통주식수	34,648,025	1,370,223
기본주당이익(손실)	2,642.0	2,652.0

주당이익에 대한 공시

당기 (단위 : 백만원)

		공시금액
지배주주지분 당기순이익		(304,249)
보통주 배당금(A)		29,451
제1우선주 배당금(B)		1,178
추가배당가능 순이익(잔여이익)		(334,878)
추가배당가능 순이익(잔여이익)	추가배당가능 순이익 중 보통주 귀속분(C)	(322,138)
	추가배당가능 순이익 중 제1우선주 귀속분(D)	(12,740)
지배기업의 보통주당기순이익(AC)		(292,687)
지배기업의 제1우선주당기순이익(BD)		(11,562)

전기 (단위 : 백만원)

		공시금액
지배주주지분 당기순이익		95,184
보통주 배당금(A)		29,451
제1우선주 배당금(B)		1,178
추가배당가능 순이익(잔여이익)		64,555
추가배당가능 순이익(잔여이익)	추가배당가능 순이익 중 보통주 귀속분(C)	62,099
	추가배당가능 순이익 중 제1우선주 귀속분(D)	2,456
지배기업의 보통주당기순이익(AC)		91,550
지배기업의 제1우선주당기순이익(BD)		3,634

기본 및 희석주당이익의 계산을 위한 분모의 조정에 대한 기술

지배기업이 발행한 잠재적 보통주는 희석화 효과가 없으므로 당기 및 전기 희석주당순이익은 기본주당순이익과 동일합니다.

30. 현금흐름 정보 (연결)

영업활동현금흐름

당기 (단위 : 백만원)

		공시금액
당기순이익(손실)		(303,089)
2. 조정 :		699,351
2. 조정 :	법인세비용	34,691
	이자비용	56,212
	퇴직급여	42,935
	감가상각비	120,321
	사용권자산상각비	37,608
	무형자산상각비	7,588
	투자부동산상각비	411
	기대신용손실충당금 전입(환입)	3,051
	기타의기대신용손실충당금 전입(환입)	4,694
	유형자산처분및폐기손실	383
	당기손익으로 인식된 손상차손(손상차손환입), 유형자산	1,693
	무형자산손상차손 조정	10,474
	재고자산평가손실(환입)	4,104
	재고자산처분및폐기손실	19,364

	당기손익-공정가치측정금융상품 평가손실	905
	외화환산손실	8,968
	지분법손실	6,152
	이자수익	(14,387)
	배당금수익	(18)
	유형자산처분이익	(369)
	관계기업투자주식손상차손	6,349
	관계기업투자주식처분이익	(11,860)
	외화환산이익	(8,144)
	지분법이익	(2,097)
	당기손익-공정가치측정금융상품 평가이익	(5,869)
	잡손실	375,681
	기타	511
3. 순운전자본의 변동 :		(138,170)
3. 순운전자본의 변동 :	매출채권의 증감	14,859
	미수금의 증감	(5,512)
	재고자산의 증감	(71,474)
	기타유동자산의 증감	(6,794)
	기타비유동자산의 증감	(1,071)
	매입채무의 증감	(6,401)
	미지급금의 증감	(2,222)
	충당부채의 증감	(316)
	기타유동금융부채의 증감	5,405
	기타유동부채의 증감	(182)
	장기미지급금의 증감	0
	순확정급여부채의 증감	(69,907)
	기타비유동부채의 증감	5,445
영업활동으로 인한 현금흐름		258,092

전기 (단위 : 백만원)

		공시금액
당기순이익(손실)		96,689
2. 조정 :		264,912
2. 조정 :	법인세비용	25,707
	이자비용	58,948
	퇴직급여	44,542
	감가상각비	110,685
	사용권자산상각비	28,011

	무형자산상각비	7,692
	투자부동산상각비	383
	기대신용손실충당금 전입(환입)	1,256
	기타의기대신용손실충당금 전입(환입)	117
	유형자산처분및폐기손실	316
	당기손익으로 인식된 손상차손(손상차손환입), 유형자산	4
	무형자산손상차손 조정	0
	재고자산평가손실(환입)	(7,486)
	재고자산처분및폐기손실	16,051
	당기손익-공정가치측정금융상품평가손실	874
	외화환산손실	19,099
	지분법손실	9,887
	이자수익	(22,263)
	배당금수익	(37)
	유형자산처분이익	(532)
	관계기업투자주식손상차손	0
	관계기업투자주식처분이익	(1,521)
	외화환산이익	(15,707)
	지분법이익	(3,635)
	당기손익-공정가치측정금융상품평가이익	(6,387)
	잡손실	(3)
	기타	(1,089)
3. 순운전자본의 변동 :		(122,071)
3. 순운전자본의 변동 :	매출채권의 증감	18,672
	미수금의 증감	(2,156)
	재고자산의 증감	(82,751)
	기타유동자산의 증감	19,405
	기타비유동자산의 증감	(1,927)
	매입채무의 증감	(8,193)
	미지급금의 증감	941
	충당부채의 증감	405
	기타유동금융부채의 증감	2,022
	기타유동부채의 증감	(4,061)
	장기미지급금의 증감	(95)
	순확정급여부채의 증감	(64,453)
	기타비유동부채의 증감	120

영업활동으로 인한 현금흐름	239,530

현금및현금성자산을 수반하지 않은 주요 투자활동 및 재무활동

당기 (단위 : 백만원)

	공시금액
건설중인자산의 본계정대체	36,407
유형자산과 투자부동산 대체	18,144
차입금의 유동성대체	42,269
사채의 유동성대체	219,983
유형자산 취득관련 미지급금의 증가	17,501
장기선급금에서 건설중인자산으로 대체	3,462

전기 (단위 : 백만원)

	공시금액
건설중인자산의 본계정대체	170,335
유형자산과 투자부동산 대체	2
차입금의 유동성대체	67,114
사채의 유동성대체	219,983
유형자산 취득관련 미지급금의 증가	7,157
장기선급금에서 건설중인자산으로 대체	0

재무제표이용자들이 재무활동에서 생기는 부채의 변동을 평가할 수 있게 하는 정보의 공시

재무활동에서 생기는 부채의 조정에 관한 공시

당기 (단위 : 백만원)

				재무활동에서 생기는 기초 부채	재무현금흐름, 재무활동에서 생기는 부채의 증가(감소)	환율변동효과, 재무활동에서 생기는 부채의 증가(감소)	그 밖의 변동, 재무활동에서 생기는 부채의 증가(감소)	재무활동에서 생기는 기말 부채
재무활동에서 생기는 부채	단기차입금	자산부채변동의 유동비유동 분류	유동으로 분류되는 자산부채	368,293	19,098	(121)	(17,851)	369,419
			비유동으로 분류되는 자산부채					
		자산부채변동의 유동비유동 분류 합계		368,293	19,098	(121)	(17,851)	369,419
	장기 차입금	자산부채변동의 유동비유동 분류	유동으로 분류되는 자산부채	67,347	(56,986)	(801)	62,855	72,415
			비유동으로 분류되는 자산부채	244,699	(13,790)	(4,747)	(40,468)	185,694
		자산부채변동의 유동비유동 분류 합계		312,046	(70,776)	(5,548)	22,387	258,109
	사채	자산부채변동의 유동비유동 분류	유동으로 분류되는 자산부채	219,983	(220,000)	0	220,000	219,983
			비유동으로 분류되는 자산부채	469,199	219,183	0	(219,231)	469,151
		자산부채변동의 유동비유동 분류 합계		689,182	(817)	0	769	689,134

	기타금융부채	자산부채변동의 유동비유동 분류	유동으로 분류되는 자산부채					
			비유동으로 분류되는 자산부채					
		자산부채변동의 유동비유동 분류 합계		141,747	(34,917)	(954)	31,732	137,608
	미지급배당금	자산부채변동의 유동비유동 분류	유동으로 분류되는 자산부채					
			비유동으로 분류되는 자산부채					
		자산부채변동의 유동비유동 분류 합계		0	(30,629)	0	30,629	0
재무활동에서 생기는 부채 합계				1,511,268	(118,041)	(6,623)	67,666	1,454,270

전기 (단위 : 백만원)

				재무활동에서 생기는 기초 부채	재무현금흐름, 재무활동에서 생기는 부채의 증가(감소)	환율변동효과, 재무활동에서 생기는 부채의 증가(감소)	그 밖의 변동, 재무활동에서 생기는 부채의 증가(감소)	재무활동에서 생기는 기말 부채
재무활동에서 생기는 부채	단기차입금	자산부채변동의 유동비유동 분류	유동으로 분류되는 자산부채	321,381	27,138	9,275	10,499	368,293
			비유동으로 분류되는 자산부채					
		자산부채변동의 유동비유동 분류 합계		321,381	27,138	9,275	10,499	368,293
	장기 차입금	자산부채변동의 유동비유동 분류	유동으로 분류되는 자산부채	29,722	(45,685)	1,200	82,110	67,347
			비유동으로 분류되는 자산부채	275,073	25,543	7,856	(63,773)	244,699
		자산부채변동의 유동비유동 분류 합계		304,795	(20,142)	9,056	18,337	312,046
	사채	자산부채변동의 유동비유동 분류	유동으로 분류되는 자산부채	129,990	(130,000)	0	219,993	219,983
			비유동으로 분류되는 자산부채	588,866	99,590	0	(219,257)	469,199
		자산부채변동의 유동비유동 분류 합계		718,856	(30,410)	0	736	689,182
	기타금융부채	자산부채변동의 유동비유동 분류	유동으로 분류되는 자산부채					
			비유동으로 분류되는 자산부채					
		자산부채변동의 유동비유동 분류 합계		93,645	(29,950)	4,235	73,817	141,747
	미지급배당금	자산부채변동의 유동비유동 분류	유동으로 분류되는 자산부채					
			비유동으로 분류되는 자산부채					
		자산부채변동의 유동비유동 분류 합계		0	(28,828)	0	28,828	0
재무활동에서 생기는 부채 합계				1,438,677	(82,192)	22,566	132,217	1,511,268

31. 특수관계자와의 거래 (연결)

보고기간종료일 현재 연결기업의 지배기업의 내역은 다음과 같습니다.

구분	당기말	전기말	지역
지배기업	대상홀딩스㈜	대상홀딩스㈜	국내

특수관계자거래에 대한 공시

당기 (단위 : 백만원)

				특수관계자거래				
				재화의 판매로 인한 수익, 특수관계자거래	재화의 매입, 특수관계자거래	부동산과 그 밖의 자산의 구입, 특수관계자거래	기타수익, 특수관계자거래	기타비용, 특수관계자거래
전체 특수관계자	특수관계자	지배기업	대상홀딩스㈜	25	83	0	7	16,500
		관계기업	PT Daesang Agung Indonesia	146,879	127	0	347	43
			농업회사법인순창장류㈜	2	82	0	0	0
			유티씨그린바이오투자조합	0	0	0	1,756	0
			흑룡강청푸식품그룹(유)	0	0	0	141	0
		당해 기업이 참여자인 공동기업	㈜디엠씨	17,016	0	0	0	0
		그 밖의 특수관계자	대상정보기술㈜	0	80	2,299	1	25,463
			대상건설㈜	43	0	0	62	0
			대상웰라이프㈜	40,855	10,933	0	3,904	32
			(재)대상문화재단	21	0	0	0	515
			New York Golf Enterprises Inc.	0	0	0	0	0
			Daesang Holdings California Inc.	0	0	0	0	0
			대상셀진㈜	2	0	0	0	0
			대상네트웍스㈜	1	209	0	0	0
			대상펫라이프㈜	11	0	0	0	0
			㈜혜성프로비젼	974	3,068	0	0	50
			㈜홍보에너지	11	4,260	10	0	0
			㈜홍우	10	344	0	0	0
			Yayasan Daesang Peduli Indonesia	0	0	0	0	0
			㈜에프앤디넷	128	0	0	0	0
전체 특수관계자 합계				205,978	19,186	2,309	6,218	42,603

전기 (단위 : 백만원)

				특수관계자거래				
				재화의 판매로 인한 수익, 특수관계자거래	재화의 매입, 특수관계자거래	부동산과 그 밖의 자산의 구입, 특수관계자거래	기타수익, 특수관계자거래	기타비용, 특수관계자거래
전체 특수관계자	특수관계자	지배기업	대상홀딩스㈜	30	29	0	6	13,692
		관계기업	PT Daesang Agung Indonesia	148,670	144	0	182	21
			농업회사법인순창장류㈜	1	87	0	0	8
			유티씨그린바이오투자조합	0	0	0	801	0
			흑룡강청푸식품그룹(유)	0	0	0	443	0
		당해 기업이 참여	㈜디엠씨	12,843	0	0	504	0

		자인 공동기업						
		그 밖의 특수관계자	대상정보기술㈜	0	46	2,181	0	22,015
			대상건설㈜	29	0	2,410	83	0
			대상웰라이프㈜	37,126	6,043	0	4,021	11
			(재)대상문화재단	11	0	0	0	228
			New York Golf Enterprises Inc.	2	0	0	0	0
			Daesang Holdings California Inc.	0	0	15	0	2
			대상셀진㈜	2	0	0	0	0
			대상네트웍스㈜	135	16,735	0	0	37
			대상펫라이프㈜	7	7	0	0	0
			㈜혜성프로비젼	90	2,196	0	0	31
			㈜홍보에너지	12	3,558	0	0	0
			㈜홍우	1	45	0	0	0
			Yayasan Daesang Peduli Indonesia	0	0	0	0	517
			㈜에프앤디넷	0	0	0	0	0
전체 특수관계자 합계				198,959	28,890	4,606	6,040	36,562

특수관계자거래의 채권·채무 잔액에 대한 공시

당기 (단위 : 백만원)

				특수관계자거래의 채권·채무 잔액			
				매출채권, 특수관계자거래	기타채권, 특수관계자거래	매입채무, 특수관계자거래	기타채무, 특수관계자거래
전체 특수관계자	특수관계자	지배기업	대상홀딩스㈜	0	5	0	278
		관계기업	PT Daesang Agung Indonesia	10,593	134	40	0
			농업회사법인순창장류㈜	0	0	8	0
			흑룡강청푸식품그룹(유)	0	6,339	0	11
		당해 기업이 참여자인 공동기업	㈜디엠씨	2,169	0	0	0
		그 밖의 특수관계자	대상정보기술㈜	0	0	16	2,344
			대상건설㈜	0	7	0	0
			대상웰라이프㈜	5,325	401	399	1,674
			(재)대상문화재단	0	800	0	40
			대상네트웍스㈜	0	0	0	0
			㈜혜성프로비젼	2	0	414	5
			㈜홍보에너지	0	0	432	0
			대상셀진㈜	0	0	0	0
			대상펫라이프㈜	0	0	0	1
			㈜홍우	0	0	27	0
전체 특수관계자 합계				18,089	7,686	1,336	4,353

전기 (단위 : 백만원)

				특수관계자거래의 채권·채무 잔액

				매출채권, 특수관계자거래	기타채권, 특수관계자거래	매입채무, 특수관계자거래	기타채무, 특수관계자거래
전체 특수관계자	특수관계자	지배기업	대상홀딩스㈜	0	4	0	114
		관계기업	PT Daesang Agung Indonesia	15,063	110	8	0
			농업회사법인순창장류㈜	0	0	4	0
			흑룡강청푸식품그룹(유)	0	6,991	0	11
		당해 기업이 참여자인 공동기업	㈜디엠씨	1,265	0	0	0
		그 밖의 특수관계자	대상정보기술㈜	0	0	1	2,516
			대상건설㈜	15	8	0	0
			대상웰라이프㈜	4,432	366	1,045	976
			(재)대상문화재단	1	200	0	21
			대상네트웍스㈜	4	0	365	416
			㈜혜성프로비젼	9	0	188	2
			㈜홍보에너지	3	0	421	0
			대상셀진㈜	1	0	0	0
			대상펫라이프㈜	5	0	0	0
			㈜홍우	0	0	0	0
전체 특수관계자 합계				20,798	7,679	2,032	4,056

특수관계자 자금거래에 관한 공시

당기 (단위 : 백만원)

				현금출자, 출자금납입	배당금지급, 특수관계자거래	배당금수령, 특수관계자거래	현금출자, 출자금회수
전체 특수관계자	특수관계자	지배기업	대상홀딩스㈜ 등		12,770	0	0
		관계기업	에스케이리비오㈜				
			유티씨그린바이오투자조합		0	1,756	1,350
			산동아오농식품(유)				
			흑룡강청푸식품그룹(유)				
		당해 기업이 참여자인 공동기업	㈜디엠씨				
전체 특수관계자 합계					12,770	1,756	1,350

전기 (단위 : 백만원)

				현금출자, 출자금납입	배당금지급, 특수관계자거래	배당금수령, 특수관계자거래	현금출자, 출자금회수
전체 특수관계자	특수관계자	지배기업	대상홀딩스㈜ 등	0	12,019	0	0
		관계기업	에스케이리비오㈜	9,700	0	0	0
			유티씨그린바이오투자조합	0	0	801	864
			산동아오농식품	470	0	0	0

			(유)				
			흑룡강청푸식품그룹(유)	10,065	0	0	0
		당해 기업이 참여자인 공동기업	㈜디엠씨	0	0	504	0
전체 특수관계자 합계				20,235	12,019	1,305	864

주요 경영진에 대한 보상

당기 (단위 : 백만원)

	공시금액
주요 경영진에 대한 보상, 단기종업원급여	12,713
주요 경영진에 대한 보상, 퇴직급여	1,678

전기 (단위 : 백만원)

	공시금액
주요 경영진에 대한 보상, 단기종업원급여	14,341
주요 경영진에 대한 보상, 퇴직급여	1,868

32. 고객과의 계약에서 생기는 수익 및 관련 계약부채 (연결)

고객과의 계약에서 생기는 구분된 수익에 대한 공시와 보고부문별 수익정보의 관계에 관한 정보

연결기업은 제품 및 제조공정의 특성을 고려하여 영업부문을 식품부문, 소재부문으로 구분하고 있으며, 연결기업의 주요 고객은 음식료품 제조업체, 음식료 소비자 등입니다.

고객과의 계약에서 생기는 수익에 대한 공시

당기 (단위 : 백만원)

	공시금액
고객과의 계약에서 생기는 수익	4,401,305

전기 (단위 : 백만원)

	공시금액
고객과의 계약에서 생기는 수익	4,255,135

고객과의 계약에서 생기는 수익의 구분에 대한 공시

당기 (단위 : 백만원)

	재화나 용역의 이전 시기			
	한 시점에 이전하는 재화나 서비스			
	부문			부문 합계
	식품	소재	중요한 조정사항	
고객과의 계약에서	3,817,220	1,460,452	(876,367)	4,401,305

생기는 수익				

전기 (단위 : 백만원)

	재화나 용역의 이전 시기			
	한 시점에 이전하는 재화나 서비스			
	부문			부문 합계
	식품	소재	중요한 조정사항	
고객과의 계약에서 생기는 수익	3,614,308	1,418,743	(777,916)	4,255,135

계약 잔액에 대한 공시

당기 (단위 : 백만원)

		공시금액
고객과의 계약에서 생기는 수취채권		
고객과의 계약에서 생기는 수취채권	고객과의 계약에서 생기는 수취채권	381,908
계약부채		
계약부채	계약부채	13,751

전기 (단위 : 백만원)

		공시금액
고객과의 계약에서 생기는 수취채권		
고객과의 계약에서 생기는 수취채권	고객과의 계약에서 생기는 수취채권	394,217
계약부채		
계약부채	계약부채	17,243

계약부채에 대한 기술

당기말 현재 계약부채는 환불되지 않은 고객충성포인트 716백만원(전기말: 793백만원)이 포함되어 있습니다.

수행의무에 대한 공시

당기 (단위 : 백만원)

	공시금액
기초 계약부채 잔액 중 인식한 수익	18,199

전기 (단위 : 백만원)

	공시금액
기초 계약부채 잔액 중 인식한 수익	16,947

33. 리스 (연결)

연결기업은 영업에 사용되는 토지, 설비자산 및 기타유형자산의 다양한 항목의 리스 계약을 체결하고 있습니다. 토지의 리스기간은 일반적으로 1년에서 50년이고, 건물 의 리스기간은 일반적으로 1년에서 49년이며, 반면에 차량운반구와 기타설비의 리스기간은 일반적으로 1년에서 8년입니다. 리스계약에 따른 연결기업의 의무는 리스자산에 대한 리스제공자의 권리에 의해 보장됩니다.

연결기업은 또한 리스기간이 12개월 이하인 특정 건물 및 기계장치의 리스와 소액의공기구비품 등의 리스를 가지고 있습니다. 연결기업은 이 리스에 '단기리스' 및 '소액기초자산 리스'의 인식 면제 규정을 적용합니다.

사용권자산에 대한 양적 정보 공시

당기 (단위 : 백만원)

	자산								
	토지			설비자산			기타유형자산		
	장부금액		장부금액 합계	장부금액		장부금액 합계	장부금액		장부금액 합계
	총장부금액	감가상각누계액 및 상각누계액		총장부금액	감가상각누계액 및 상각누계액		총장부금액	감가상각누계액 및 상각누계액	
기초 사용권자산	14,771	(4,796)	9,975	131,084	(36,182)	94,902	15,934	(8,979)	6,955
사용권자산의 추가	1,665			52,222			4,114		
계약 종료 또는 해지로 인한 감소, 사용권자산	(3,223)	1,670		(41,725)	14,431		(7,271)	7,080	
사용권자산감가상각비		(1,002)			(31,102)			(5,503)	
사업결합				498	(11)		31	(8)	
순외환차이에 의한 증가(감소)	(506)	151		(895)	46		4	50	
기말 사용권자산	12,707	(3,977)	8,730	141,181	(52,818)	88,363	12,812	(7,360)	5,452

전기 (단위 : 백만원)

	자산								
	토지			설비자산			기타유형자산		
	장부금액		장부금액 합계	장부금액		장부금액 합계	장부금액		장부금액 합계
	총장부금액	감가상각누계액 및 상각누계액		총장부금액	감가상각누계액 및 상각누계액		총장부금액	감가상각누계액 및 상각누계액	
기초 사용권자산	20,266	(8,201)	12,065	70,039	(29,729)	40,310	18,442	(8,544)	9,898
사용권자산의 추가	1,569			74,782			3,200		
계약 종료 또는 해지로 인한 감소, 사용권자산	(8,074)	5,499		(17,392)	14,769		(5,904)	5,150	
사용권자산감가상각비		(1,813)			(20,674)			(5,524)	
사업결합									
순외환차이에 의한 증가(감소)	1,010	(281)		3,655	(548)		196	(61)	
기말 사용권자산	14,771	(4,796)	9,975	131,084	(36,182)	94,902	15,934	(8,979)	6,955

사용권자산에 대한 변동내역 공시

당기 (단위 : 백만원)

	자산		
	사용권자산		
	장부금액		장부금액 합계
	총장부금액	감가상각누계액 및 상각누계액	
기초 사용권자산	161,789	(49,957)	111,832
사용권자산의 추가	58,001		
계약 종료 또는 해지로 인한 감소, 사용권자산	(52,219)	23,181	
사업결합	526	(19)	
사용권자산감가상각비		(37,607)	
순외환차이에 의한 증가(감소)	(1,397)	247	
기말 사용권자산	166,700	(64,155)	102,545

전기 (단위 : 백만원)

	자산		
	사용권자산		
	장부금액		장부금액 합계
	총장부금액	감가상각누계액 및 상각누계액	
기초 사용권자산	108,747	(46,474)	62,273
사용권자산의 추가	79,551		
계약 종료 또는 해지로 인한 감소, 사용권자산	(31,370)	25,418	
사업결합			
사용권자산감가상각비		(28,011)	
순외환차이에 의한 증가(감소)	4,861	(890)	
기말 사용권자산	161,789	(49,957)	111,832

리스부채에 대한 양적 정보에 대한 공시

당기 (단위 : 백만원)

	총장부금액
기초 리스부채	108,595
리스부채의 추가	55,317
계약 종료 또는 해지로 인한 감소, 리스부채	(28,191)

리스부채에 대한 이자비용	3,986
리스부채의 지급	(38,891)
사업결합	510
순외환차이에 의한 증가(감소), 리스부채	(953)
기말 리스부채	100,373

전기 (단위 : 백만원)

	총장부금액
기초 리스부채	63,246
리스부채의 추가	78,613
계약 종료 또는 해지로 인한 감소, 리스부채	(7,053)
리스부채에 대한 이자비용	2,587
리스부채의 지급	(32,358)
사업결합	
순외환차이에 의한 증가(감소), 리스부채	3,560
기말 리스부채	108,595

리스부채의 만기분석 공시

당기 (단위 : 백만원)

	합계 구간			합계 구간 합계
	리스 부채			
	1년 이내	1년 초과 5년 이내	5년 초과	
유동 리스부채	37,427			37,427
비유동 리스부채		62,111	4,448	66,559
총 리스부채				103,986

전기 (단위 : 백만원)

	합계 구간			합계 구간 합계
	리스 부채			
	1년 이내	1년 초과 5년 이내	5년 초과	
유동 리스부채	34,343			34,343
비유동 리스부채		69,243	5,009	74,252
총 리스부채				108,595

리스와 관련하여 인식한 손익

당기 (단위 : 백만원)

	공시금액
리스변경이익	768

인식 면제 규정이 적용된 단기리스에 관련되는 비용	(6,338)
인식 면제 규정이 적용된 소액자산 리스에 관련되는 비용	(9,586)
리스변경손실	(2)
사용권자산감가상각비	(37,607)
리스부채에 대한 이자비용	(3,986)

전기 (단위 : 백만원)

	공시금액
리스변경이익	1,125
인식 면제 규정이 적용된 단기리스에 관련되는 비용	(15,114)
인식 면제 규정이 적용된 소액자산 리스에 관련되는 비용	(9,201)
리스변경손실	(4)
사용권자산감가상각비	(28,011)
리스부채에 대한 이자비용	(2,587)

리스로 인한 총 현금유출액

(단위 : 원)

	공시금액
리스 현금유출	54,815

연결기업은 사무실과 제조건물 등에 대해 운용리스 계약을 체결하였습니다. 이 리스들의 기간은 1년에서 20년 사이입니다. 모든 리스들은 현재 시장 상황에 따라 연간 기준으로 임대료를 상향 조정할 수 있는 조항이 포함되어 있습니다. 리스이용자는 또한 해당 자산에 대한 잔존가치를 보증해야 합니다. 당기 중 연결기업이 인식한 임대수익은 1,755백만원입니다.

보고기간종료일 현재 해지불능 운용리스 하에서 미래 최소 임대료 채권은 다음과 같습니다.

운용리스료의 만기분석 공시

당기 (단위 : 백만원)

	1년 이내	1년 초과 5년 이내	5년 초과	합계 구간 합계
받게 될 할인되지 않은 운용 리스료	1,479	1,032	120	2,631

전기 (단위 : 백만원)

	1년 이내	1년 초과 5년 이내	5년 초과	합계 구간 합계
받게 될 할인되지 않은 운용 리스료	1,456	1,595	145	3,196

34. 매각예정자산 (연결)

매각예정비유동자산에 대한 공시

당기 (단위 : 백만원)

	계속영업		
	중단영업		
	장부금액		장부금액 합계
	총장부금액	손상차손누계액	
유형자산	6,359	(2,935)	3,424

전기 (단위 : 백만원)

	계속영업		
	중단영업		
	장부금액		장부금액 합계
	총장부금액	손상차손누계액	
유형자산	6,522	(2,502)	4,020

35. 사업결합 (연결)

보고기간 동안 발생한 사업결합의 내용과 재무효과에 대한 기술

연결기업은 식육유통사업과의 시너지 효과를 극대화하고 수익 기반을 강화하기 위해2025년 4월 3일자(간주취득일 : 2025년 4월 1일)로 대상참푸드(주) 지분 100%를 인수하였으며, 또한 2025년 7월 1일자로 Samha Foods, Co., LLC의 사업을 양수하였습니다.

사업결합에 대한 세부 정보 공시

(단위 : 백만원)

	대상참푸드㈜	Samha Foods, Co., LLC
1. 총 이전대가의 취득일의 공정가치		
이전된 현금	22,000	7,735
2. 취득 자산과 인수 부채의 주요 종류별로 취득일 현재 인식한 금액		
취득일 현재 인식한 현금및현금성자산	1,270	0
취득일 현재 인식한 매출채권 및 기타채권	5,080	0
취득일 현재 인식한 당기손익인식공정가치측정금융자산	2,507	0
취득일 현재 인식한 재고자산	2,802	279
취득일 현재 인식한 유형자산	6,948	1,477

취득일 현재 인식한 식별가능한 무형자산	18	0
취득일 현재 인식한 고객관련 무형자산	993	3,318
취득일 현재 인식한 사용권자산	182	325
취득일 현재 인식한 기타자산	36	0
취득일 현재 인식한 매입채무	(510)	0
취득일 현재 인식한 미지급금	(1,475)	0
취득일 현재 인식한 기타부채	(176)	0
취득일 현재 인식한 리스부채	(185)	(325)
취득일 현재 인식한 이연법인세부채	(352)	0
3. 영업권	4,862	2,661

사업결합으로 인한 순현금흐름

(단위 : 백만원)

	대상참푸드㈜	Samha Foods, Co., LLC
현금으로 지급한 대가	22,000	7,735
차감: 취득한 종속기업의 현금및현금성자산	(1,270)	0
순현금흐름유출	20,730	7,735

취득한 사업의 기여수익

(단위 : 백만원)

	대상참푸드㈜	Samha Foods, Co., LLC
수익(매출액)	26,094	4,008
당기순이익(손실)	742	(1,038)

기여수익 공시에 대한 내용

한편, 대상참푸드(주) 및 Samha Foods, Co., LLC가 2025년 1월 1일부터 연결범위에 포함되었다면, 연결포괄손익계산서에 매출액과 당기순이익이 각각 13,464백만원및 2,211백만원이 추가로 포함되었을 것입니다.

사업결합관련 비용

(단위 : 백만원)

	총장부금액
지급수수료, 판관비	902

36. 보고기간 후 사건 (연결)

수정을 요하지 않는 보고기간후사건에 대한 공시

(단위 : 백만원)

	사채발행	주요 관계기업의 처분	유상증자	주식인수
수정을 요하지 않는 보고기간후사건의 성격에 대한 기술	연결기업은 2026년 1월 29일자로 운영자금 활용 및 채무상환을 목적으로 295,000백만원의 사채를 발행하였습니다.	2026년 2월 14일자로 당사의 관계기업인 산동아오농식품(유)가 처분되어 관계기업에서 제외되었습니다.	당사는 독립적 운영체계 구축 및 클로렐라 소재 사업 확대를 목적으로 종속기업 대상마리비온㈜에 대하여 2026년 2월 25일자로 2,948백만원을 현금 출자하였으며, 2026년 2월 28일자로 22,135백만원을 현물 출자하였습니다.	당사는 2026년 3월 17일자로 의약용 소재 사업에 진입하고 수익 구조를 확보하기 위해 Amino GmbH(지분율 100%, 취득 금액 EUR 29,000,000)를 신규 취득하였습니다. 한편 당사는 2026년 2월 25일 이사회에서 2026년 3월 27일자로 차입 예정인Amino GmbH의 차입금 EUR 40,000천에 대한 채무보증(채무금액의 120%)을 의결하였습니다.

4. 재무제표

4-1. 재무상태표

재무상태표

제 72 기 2025.12.31 현재

제 71 기 2024.12.31 현재

제 70 기 2023.12.31 현재

(단위 : 원)

	제 72 기	제 71 기	제 70 기
자산			
유동자산	1,371,846,962,002	1,413,742,626,639	1,393,438,558,520
현금및현금성자산 (주5,6)	465,362,650,427	541,982,881,010	618,373,775,954
단기금융상품 (주5,6,18)	38,302,000,000	28,558,000,000	17,700,000,000

매출채권및기타채권 (주5,7,31,32)	383,730,807,668	400,318,813,868	388,966,921,240
재고자산 (주8)	460,264,841,335	421,768,261,848	348,571,699,862
기타유동금융자산 (주5,10)	4,290,419,373	5,321,769,594	4,491,019,758
기타유동자산 (주10)	19,896,243,199	15,792,900,319	15,335,141,706
비유동자산	1,689,551,334,524	1,668,547,958,701	1,596,421,643,820
장기금융상품 (주5,6)	12,000,000	12,000,000	4,268,000,000
매출채권 및 기타비유동채권 (주5,7)	248,297,220	842,230,856	793,378,908
비유동 당기손익인식금융자산 (주5,9)	38,472,979,499	33,248,282,102	26,137,687,858
기타포괄손익공정가치측정금융자산 (주5,9)	10,968,755,977	11,380,626,075	10,647,559,591
종속기업투자주식 (주11)	540,876,334,771	518,547,622,906	474,972,798,991
관계·공동기업투자주식 (주11)	18,506,445,918	69,467,561,310	50,096,739,964
유형자산 (주12,18)	829,110,182,227	805,999,019,527	802,927,334,770
무형자산 및 영업권 (주13)	99,936,077,231	88,310,249,101	91,290,525,371
투자부동산 (주14)	57,608,364,043	39,979,118,256	40,368,753,310
사용권자산 (주33)	55,343,852,588	59,289,829,172	38,111,641,183
이연법인세자산 (주28)	0	551,474,995	14,549,815,095
기타비유동금융자산 (주5,10)	35,690,267,250	32,458,208,360	31,573,450,518
기타비유동자산 (주10)	2,777,777,800	8,461,736,041	10,683,958,261
자산총계	3,061,398,296,526	3,082,290,585,340	2,989,860,202,340
부채			
유동부채	1,251,564,124,897	926,018,674,808	745,024,088,114
매입채무및기타채무 (주5,15,31)	342,872,607,575	330,293,912,837	339,480,744,522
유동성 금융기관 차입금(사채 제외) (주5,16,18)	198,413,863,468	227,326,971,862	169,628,331,369
유동성장기차입금 (주5,16,18)	14,834,275,102	49,998,461,895	15,557,481,409

유동성사채 (주5,17)	219,982,811,174	219,982,992,005	129,989,745,499
기타유동충당부채 (주19)	384,072,158,428	9,342,765,680	8,797,802,236
당기법인세부채 (주28)	15,881,531,727	9,811,794,441	3,796,255,894
기타유동금융부채 (주5,21,33)	45,960,029,395	50,082,005,854	44,290,545,031
기타유동부채 (주21,32)	29,546,848,028	29,179,770,234	33,483,182,154
비유동부채	705,699,010,809	723,048,073,827	922,221,026,557
장기매입채무 및 기타비유동채무 (주5,15,31)	0	0	95,212,584
장기차입금 (주5,16,18)	129,450,000,000	125,934,275,102	190,932,736,997
비유동 사채의 비유동성 부분 (주5,17)	469,150,563,107	469,199,319,131	588,865,532,640
비유동 그 밖의 기타충당부채 (주19)	1,624,746,556	1,595,422,686	1,566,628,062
순확정급여부채 (주20)	56,836,521,021	86,866,165,606	114,723,885,191
이연법인세부채 (주28)	4,285,376,673	0	0
기타비유동금융부채 (주5,21,33)	39,358,271,025	39,296,415,451	25,704,176,412
기타비유동부채 (주21)	4,993,532,427	156,475,851	332,854,671
부채총계	1,957,263,135,706	1,649,066,748,635	1,667,245,114,671
자본			
자본금 (주1,23)	36,018,248,000	36,018,248,000	36,018,248,000
주식발행초과금	73,467,953,000	73,467,953,000	73,467,953,000
이익잉여금 (주23)	829,581,506,818	1,146,280,738,268	1,059,201,369,882
기타자본항목 (주23)	165,067,453,002	177,456,897,437	153,927,516,787
자본총계	1,104,135,160,820	1,433,223,836,705	1,322,615,087,669
부채와자본총계	3,061,398,296,526	3,082,290,585,340	2,989,860,202,340

4-2. 포괄손익계산서

포괄손익계산서

제 72 기 2025.01.01 부터 2025.12.31 까지

제 71 기 2024.01.01 부터 2024.12.31 까지

제 70 기 2023.01.01 부터 2023.12.31 까지

(단위 : 원)

	제 72 기	제 71 기	제 70 기
매출액 (주31,32)	3,528,856,015,820	3,485,020,086,683	3,394,936,520,565
매출원가 (주24,31)	2,577,611,887,231	2,560,166,923,634	2,568,555,551,962
매출총이익	951,244,128,589	924,853,163,049	826,380,968,603
판매비와관리비 (주24,25)	800,725,315,980	775,346,824,335	736,325,045,558
영업이익	150,518,812,609	149,506,338,714	90,055,923,045
기타수익 (주26,31)	36,081,146,910	52,707,670,769	46,224,108,863
기타비용 (주26,31)	427,371,185,131	33,985,913,268	33,145,874,868
금융수익 (주27)	35,781,555,006	33,703,149,306	35,451,511,706
금융비용 (주27)	51,497,737,026	70,742,890,147	54,399,124,575
종속기업에 대한 지분법손익 (주11)	395,886,744	8,925,285,150	15,488,576,907
법인세비용차감전순이익(손실)	(256,091,520,888)	140,113,640,524	99,675,121,078
법인세비용 (주28)	29,464,316,853	28,770,394,825	15,370,176,056
당기순이익(손실)	(285,555,837,741)	111,343,245,699	84,304,945,022
기타포괄손익	(12,903,625,114)	35,063,778,721	(21,582,988,269)
후속적으로 당기손익으로 재분류될 수 있는 항목	(12,168,389,532)	29,946,635,513	4,443,079,080
지분법자본변동 (주11)	(12,168,389,532)	29,946,635,513	4,443,079,080
후속적으로 당기손익으로 재분류되지 않는 항목	(735,235,582)	5,117,143,208	(26,026,067,349)
기타포괄손익공정가치측정금융자산평가손익	(221,054,903)	552,719,891	(2,970,289,019)
지분법이익잉여금 (주11)	(3,272,838,027)	(2,014,469,477)	(1,127,559,256)
순확정급여제도의 재측정요소 (주20)	2,758,657,348	6,578,892,794	(21,928,219,074)
당기총포괄손익	(298,459,462,855)	146,407,024,420	62,721,956,753
지배기업 지분에 대한 주당순이익 (주29)			
기본주당이익(손실) (단위 : 원)	(7,928)	3,091	2,340

희석주당이익(손실) (단위 : 원)			
우선주희석주당순이익(손실) (단위 : 원)			
우선주기본주당순이익(손실) (단위 : 원)	(7,918)	3,101	2,350

4-3. 자본변동표

자본변동표

제 72 기 2025.01.01 부터 2025.12.31 까지

제 71 기 2024.01.01 부터 2024.12.31 까지

제 70 기 2023.01.01 부터 2023.12.31 까지

(단위 : 원)

	자본				
	자본금	주식발행초과금	이익잉여금	기타자본항목	자본 합계
2023.01.01 (기초자본)	36,018,248,000	73,467,953,000	1,026,822,328,820	152,412,901,726	1,288,721,431,546
당기순이익(손실)	0	0	84,304,945,022	0	84,304,945,022
기타포괄손익	0	0	(23,097,603,330)	1,514,615,061	(21,582,988,269)
기타포괄손익공정가치측정금융자산평가손익 (주5,9)	0	0	(41,825,000)	(2,928,464,019)	(2,970,289,019)
지분법자본변동 및 지분법이익잉여금 (주11)	0	0	(1,127,559,256)	4,443,079,080	3,315,519,824
세후기타포괄손익, 확정급여제도의 재측정손익	0	0	(21,928,219,074)	0	(21,928,219,074)
총포괄이익	0	0	61,207,341,692	1,514,615,061	62,721,956,753
소유주에 대한 배분으로 인식된 배당금 (주23)	0	0	(28,828,300,630)	0	(28,828,300,630)
사업결합	0	0	0	0	0
2023.12.31 (자본)	36,018,248,000	73,467,953,000	1,059,201,369,882	153,927,516,787	1,322,615,087,669
2024.01.01 (기초자본)	36,018,248,000	73,467,953,000	1,059,201,369,882	153,927,516,787	1,322,615,087,669
당기순이익(손실)	0	0	111,343,245,699	0	111,343,245,699
기타포괄손익	0	0	4,564,423,317	30,499,355,404	35,063,778,721
기타포괄손익공정가치측정금융자산평가손익 (주5,9)	0	0	0	552,719,891	552,719,891
지분법자본변동 및 지분법이익잉여금 (주11)	0	0	(2,014,469,477)	29,946,635,513	27,932,166,036
세후기타포괄손익, 확정급여제도의 재측정손익	0	0	6,578,892,794	0	6,578,892,794
총포괄이익	0	0	115,907,669,016	30,499,355,404	146,407,024,420

소유주에 대한 배분으로 인식된 배당금 (주23)	0	0	(28,828,300,630)	0	(28,828,300,630)
사업결합	0	0	0	(6,969,974,754)	(6,969,974,754)
2024.12.31 (자본)	36,018,248,000	73,467,953,000	1,146,280,738,268	177,456,897,437	1,433,223,836,705
2025.01.01 (기초자본)	36,018,248,000	73,467,953,000	1,146,280,738,268	177,456,897,437	1,433,223,836,705
당기순이익(손실)	0	0	(285,555,837,741)	0	(285,555,837,741)
기타포괄손익	0	0	(514,180,679)	(12,389,444,435)	(12,903,625,114)
기타포괄손익공정가치 측정금융자산평가손익 (주5,9)	0	0	0	(221,054,903)	(221,054,903)
지분법자본변동 및 지분법이익잉여금 (주11)	0	0	(3,272,838,027)	(12,168,389,532)	(15,441,227,559)
세후기타포괄손익, 확정급여제도의 재측정손익	0	0	2,758,657,348	0	2,758,657,348
총포괄이익	0	0	(286,070,018,420)	(12,389,444,435)	(298,459,462,855)
소유주에 대한 배분으로 인식된 배당금 (주23)	0	0	(30,629,213,030)	0	(30,629,213,030)
사업결합	0	0	0	0	0
2025.12.31 (자본)	36,018,248,000	73,467,953,000	829,581,506,818	165,067,453,002	1,104,135,160,820

4-4. 현금흐름표

현금흐름표

제 72 기 2025.01.01 부터 2025.12.31 까지

제 71 기 2024.01.01 부터 2024.12.31 까지

제 70 기 2023.01.01 부터 2023.12.31 까지

(단위 : 원)

	제 72 기	제 71 기	제 70 기
영업활동으로 인한 현금흐름	162,926,835,707	118,812,964,528	319,254,222,864
영업에서 창출된 현금흐름 (주31)	207,816,584,224	152,017,169,085	344,909,893,076
이자의 수취	11,589,305,626	19,309,496,659	18,201,055,535
이자지급	(39,520,341,493)	(42,957,505,268)	(39,756,830,746)
배당금 수취	1,774,082,256	1,342,586,200	4,463,601,064
법인세환급(납부)	(18,732,794,906)	(10,898,782,148)	(8,563,496,065)
투자활동으로 인한 현금흐름	(124,626,448,796)	(117,966,877,257)	(139,876,143,618)
단기금융상품의 증가	(14,000,000,000)	(15,800,000,000)	
단기금융상품의 감소	4,256,000,000	17,700,000,000	3,200,000,000
장기금융상품의 증가	0	(8,502,000,000)	(4,256,000,000)
장기금융상품의 감소			3,000,000

당기손익공정가치측정금융상품의 증가	(300,000,000)	(1,598,056,761)	
당기손익공정가치측정금융자산의 처분	14,405,292	0	
기타포괄손익공정가치측정금융자산의 증가	(10,865,000)	(14,315,000)	
기타포괄손익공정가치측정금융자산의 감소			8,175,000
종속기업투자주식의 증가	(37,374,052,680)	(9,700,156,760)	(53,069,282,873)
종속기업투자주식의 감소	0	4,214,148,967	
관계공동기업투자주식의 증가	0	(20,234,821,346)	(13,446,453,760)
관계공동기업투자주식의 감소	41,350,000,000	864,000,000	810,000,000
공동기업 투자주식의 감소			4,673,331,600
유형자산의 증가	(112,593,441,607)	(74,600,369,464)	(78,341,177,954)
유형자산의 감소	489,991,965	1,202,198,176	476,250,013
무형자산의 증가	(2,573,286,510)	(2,612,349,947)	(7,034,864,396)
투자부동산의 증가	0	(91,114,300)	(15,452,800)
투자부동산의 감소			708,250,000
기타금융자산의 증가	(5,522,984,393)	(9,960,760,465)	(6,037,293,454)
기타금융자산의 감소	2,100,576,019	7,991,750,715	12,445,375,006
사업양수로 인한 미지급금 지급	(462,791,882)	(6,825,031,072)	
재무활동으로 인한 현금흐름	(117,527,104,787)	(79,165,440,153)	(24,262,594,976)
단기차입금의 증가	341,793,084,900	412,880,803,101	312,044,082,715
단기차입금의 감소	(372,409,997,512)	(378,786,481,582)	(460,469,553,321)
유동성장기차입금의 감소	(31,715,183,330)	(30,659,083,330)	(659,083,330)
유동성사채의 상환	(220,000,000,000)	(130,000,000,000)	(80,000,000,000)
장기차입금의 증가			66,000,000,000
사채의 증가	219,183,368,400	99,589,560,000	189,340,560,000
기타금융부채의 증가			3,815,941,905
기타금융부채의 감소	(23,749,164,215)	(23,361,937,712)	(25,506,242,315)
배당금의 지급	(30,629,213,030)	(28,828,300,630)	(28,828,300,630)
현금및현금성자산의 증감	(79,226,717,876)	(78,319,352,882)	155,115,484,270

환율변동효과	2,606,487,293	1,928,457,938	(569,444,847)
기초의 현금및현금성자산	541,982,881,010	618,373,775,954	463,827,736,531
기말현금및현금성자산	465,362,650,427	541,982,881,010	618,373,775,954

5. 재무제표 주석

1. 일반사항

대상주식회사(이하 '당사')는 1956년에 설립되어 1970년 4월에 주식을 상장한 공개회사로서, 조미료 및 식품첨가물의 제조 등을 주 영업목적으로 하고 있습니다. 당사는 설립 후 수차례의 증자 및 감자를 거쳐 당기말 현재 납입 자본금은 36,018백만원 (보통주 34,648백만원 및 우선주 1,370백만원)이며, 당기말 현재 당사의 주요 주주 현황(보통주)은 다음과 같습니다.

(단위: 주, %)

주주명	보통주식수(주)	지분율(%)
대상홀딩스㈜	13,608,456	39.28%
국민연금공단	4,040,443	11.66%
(재)대상문화재단	1,324,957	3.82%
기타	15,674,169	45.24%
합계	34,648,025	100.00%

2. 중요한 회계정책 및 재무제표 작성기준

다음은 재무제표의 작성에 적용된 중요한 회계정책입니다. 이러한 정책은 별도의 언급이 없다면, 표시된 회계기간에 계속적으로 적용됩니다.

2-1 재무제표 작성기준

당사의 재무제표는 '주식회사 등의 외부감사에 관한 법률'에 따라 제정된 한국채택국제회계기준(이하 기업회계기준)에 따라 작성되었습니다.

재무제표는 금융상품 등 아래 회계정책에서 별도로 언급하고 있는 사항을 제외하고는 역사적원가를 기준으로 작성되었습니다. 본 재무제표는 원화로 표시되어 있습니다.

2-2 관계기업 및 공동기업

당사의 재무제표는 기업회계기준서 제1027호에 따른 별도재무제표로서 관계기업 및공동기업의 투자자가 투자자산을 피투자자의 보고된 성과와 순자산에 근거하지 않고직접적인 지분투자에 근거한 회계처리로 표시한 재무제표입니다. 당사는 관계기업 및 공동기업에 대한 투자자산을 기업회계기준서 제1027호에 따른 원가법에 따라 회계처리하고 있습니다. 다만, 한국채택국제회계기준을 최초로 채택하기 전부터 소유한 관계기업 및 공동기업투자에 대하여는 기업회계기준서 제1101호(한국채택국제회계기준의 최초채택)를 적용하여 한국채택국제회계기준 전환일의 과거회계기준에 따른 장부금액을 간주원가로 사용하여 원가법을 적용하였습니다. 한편, 관계기업 및 공동기업으로부터의 배당금은 배당을 받을 권리가 확정되는 시점에 당기손익으로 인식하고 있습니다.

2-3 종속기업

당사의 재무제표는 기업회계기준서 제1027호에 따른 별도재무제표로서 종속기업투자에 대해서는 지배기업의 투자자가 투자자산을 피투자자의 보고된 성과와 순자산에근거하여 회계처리하고 있으며, 이는 기업회계기준서 제 1028호에서 규정하는 지분법을 적용한 재무제표입니다.

2-4 유동성/비유동성 분류

당사는 자산과 부채를 유동/비유동으로 재무상태표에 구분하여 표시하고 있습니다.
자산은 다음의 경우에 유동자산으로 분류하고 있습니다.
- 정상영업주기 내에 실현될 것으로 예상되거나, 정상영업주기 내에 판매하거나 소 비할 의도가 있다.
- 주로 단기매매 목적으로 보유하고 있다.
- 보고기간 후 12개월 이내에 실현될 것으로 예상한다.
- 현금이나 현금성자산으로서, 교환이나 부채 상환 목적으로의 사용에 대한 제한 기간이 보고기간 후 12개월 이상이 아니다.
그 밖의 모든 자산은 비유동자산으로 분류하고 있습니다.

부채는 다음의 경우에 유동부채로 분류하고 있습니다.
- 정상영업주기 내에 결제될 것으로 예상하고 있다.
- 주로 단기매매 목적으로 보유하고 있다.
- 보고기간 후 12개월 이내에 결제하기로 되어 있다.
- 보고기간 후 12개월 이상 부채의 결제를 연기할 수 있는 무조건의 권리를 가지고 있지 않다.
그 밖의 모든 부채는 비유동부채로 분류하고 있습니다.

이연법인세자산(부채)은 비유동자산(부채)으로 분류하고 있습니다

2-5 외화환산

당사는 재무제표를 기능통화이면서 보고통화인 원화로 표시하고 있습니다. 화폐성 외화자산 및 부채는 보고기간말 현재의 기능통화 환율로 환산하고 있습니다. 이에 따라 발생하는 환산차이는 당기손익에 반영하고 있습니다.

한편, 역사적원가로 측정하는 외화표시 비화폐성항목은 최초 거래발생일의 환율을, 공정가치로 측정하는 외화표시 비화폐성항목은 보고기간말의 환율을 적용하여 인식하고 있습니다.

관련 자산, 비용, 수익(또는 그 일부)의 최초 인식에 적용할 환율을 결정하기 위한 거래일은 당사가 대가를 선지급하거나 선수취하여 비화폐성자산이나 비화폐성부채를 최초로 인식한 날입니다. 선지급이나 선수취가 여러 차례에 걸쳐 이루어지는 경우, 당사는 대가의 선지급이나 선수취로 인한 거래일을 각각 결정합니다.

2-6 현금및현금성자산

재무상태표상의 현금및현금성자산은 보통예금과 소액현금 및 취득당시 만기가 3개월 이내인 단기성예금으로 구성되어 있습니다. 현금흐름표상의 현금은 이러한 현금및현금성자산을 의미합니다.

2-7 현금배당

당사는 배당을 지급하기 위해 분배가 승인되고 더 이상 기업에게 재량이 없는 시점에부채를 인식하고 있습니다. 주주에 대한 분배는 주주에 의한 승인을 필요로 합니다. 대응되는 금액은 자본에 직접 반영하고 있습니다.

2-8 금융상품 : 최초인식과 후속측정

금융상품은 거래당사자 어느 한쪽에게는 금융자산이 생기게 하고 거래상대방에게 금융부채나 지분상품이 생기게 하는 모든 계약입니다.

(1) 금융자산

(가) 최초인식 및 측정
금융자산은 최초 인식 시점에 후속적으로 상각후원가로 측정되는 금융자산, 기타포괄손익-공정가치 측정 금융자산, 그리고 당기손익-공정가치 측정 금융자산으로 분류됩니다.

최초 인식 시점에 금융자산의 분류는 금융자산의 계약상 현금흐름 특성과 금융자산을 관리하기 위한 당사의 사업모형에 따라 달라집니다. 유의적인 금융요소가 포함되지 않거나 실무적 간편법을 적용하는 매출채권을 제외하고는, 당사는 금융자산을 최초에 공정가치로 측정하며, 당기손익-공정가치로 측정하는 금융자산의 경우가 아니라면 거래원가를 가감합니다. 유의적인 금융요소가 포함되지 않거나 실무적 간편법을 적용하는 매출채권은 기업회계기준서 제1115호에 따라 결정된 거래가격으로 측정합니다.

금융자산을 상각후원가 또는 기타포괄손익-공정가치로 측정하기 위해서는 현금흐름이 원리금만으로 구성(SPPI)되어야 합니다. 이 평가는 SPPI 테스트라고 하며, 개별 상품 수준에서 수행됩니다.

금융자산의 관리를 위한 당사의 사업모형은 현금흐름을 발생시키기 위해 금융자산을관리하는 방법과 관련됩니다. 사업모형은 현금흐름의 원천이 금융자산의 계약상 현금흐름의 수취인지, 매도인지 또는 둘 다 인지를 결정합니다.

시장의 합의나 규제에 의해 설정된 기간 프레임 내에서 금융자산을 이전하는 것이 요구되는 금융자산의 매입 또는 매도(정형화된 거래)는 거래일에 인식됩니다. 즉, 당사가 금융자산을 매입하거나 매도하기로 약정한 날을 의미합니다.

(나) 후속측정
후속 측정을 위해 금융자산은 아래 네 가지의 범주로 분류됩니다.

- 상각후원가 측정 금융자산(채무상품)
- 누적 손익을 당기손익으로 재순환하는 기타포괄손익-공정가치 측정 금융자산(채 무상품)
- 제거시 누적손익을 당기손익으로 재순환하지 않는 기타포괄손익-공정가치 측정 금융자산(지분상품)
- 당기손익-공정가치 측정 금융자산

・상각후원가 측정 금융자산 (채무상품)
이 범주는 당사와 가장 관련이 높습니다. 당사는 아래 조건을 모두 만족하는 경우에 금융자산을 상

각후원가로 측정합니다.

- 계약상 현금흐름을 수취하기 위해 보유하는 것이 목적인 사업모형 하에서 금융자 산을 보유하고,
- 금융자산의 계약조건에 따라 특정일에 원금과 원금잔액에 대한 이자 지급만으로 구성되어 있는 현금흐름이 발생합니다.

상각후원가 측정 금융자산은 후속적으로 유효이자율(EIR)법을 사용하여 측정되며, 손상을 인식합니다. 자산의 제거, 변경 또는 손상에서 발생하는 이익과 손실은 당기손익으로 인식됩니다.

・기타포괄손익-공정가치 측정 금융자산 (채무상품)
당사는 아래의 조건을 모두 충족하는 채무상품을 기타포괄손익-공정가치 금융자산으로 측정합니다.

- 계약상 현금흐름의 수취와 금융자산의 매도 둘 다를 통해 목적을 이루는 사업모형 하에서 금융자산을 보유하고,
- 금융자산의 계약조건에 따라 특정일에 원리금 지급만으로 구성되어 있는 현금흐름 이 발생한다.

기타포괄손익-공정가치 측정 채무상품에서, 이자수익, 외화환산손익, 그리고 손상 또는 환입은 상각후원가 측정 금융자산과 동일한 방법으로 계산되어 당기손익으로 인식됩니다. 나머지 공정가치 변동부분은 기타포괄손익으로 인식됩니다. 금융자산의제거 시, 기타포괄손익으로 인식한 공정가치 누적 변동분은 당기손익으로 재순환됩니다.

당사의 기타포괄손익-공정가치 측정 채무상품은 비유동자산으로 분류되는 채무상품에 포함됩니다.

・기타포괄손익-공정가치 측정 금융자산 (지분상품)
최초 인식 시점에, 당사는 기업회계기준서 제1032호 '금융상품 표시'에서의 지분의 정의를 충족하고 투자 목적으로 보유하고 있지 않은 지분상품을 기타포괄손익-공정가치로 측정하도록 하는 취소 불가능한 선택을 할 수 있습니다.

이러한 금융자산에서 발생하는 손익은 당기손익으로 재순환되지 않습니다. 배당은 당사가 금융자산의 원가 중 일부를 회수하여 이익을 얻는 경우를 제외하고는, 받을 권리가 확정되었을 때 손익계산서에 기타수익으로 인식되며, 기타포괄손익으로 처리됩니다. 기타포괄손익-공정가치 측정 지분상품은 손상을 인식하지 않습니다.

당사는 비상장지분상품에 대해서도 취소불가능한 선택을 할 수 있습니다.

・당기손익-공정가치 측정 금융자산
당기손익-공정가치 측정 금융자산은 단기매매항목, 최초 인식 시에 당기손익-공정가치로 측정하도록 지정된 금융자산 또는 공정가치로 측정하도록 요구되는 금융자산을 포함합니다. 단기간 내에 매도하거나 재구매할 목적으로 취득한 금융자산은 단기매매항목으로 분류됩니다. 분리된 내재파생상품을 포함한 파생상품은 효과적인 위험회피수단으로 지정되지 않았다면 단기매매항목으로 분류됩니다. 현금흐름이 원리금 지급만으로 구성되지 않은 금융자산은 사업모형에 관계없이 당기손익-공정가치 측정 금융자산으로 분류 및 측정됩니다. 상기 문단에서 서술된 것과 같이 채무상품이 상각후원가 또는 기타포괄손익-공정가치 측정 금융자산으로 분류됨에도 불구하고 회계 불일치를 제거하거나 유의적으로 감소시킬 수 있다면 채무상품을 당기손익-공정가치로 측정하도록 지정할 수 있습니다.

당기손익-공정가치 측정 금융자산은 재무상태표에 공정가치로 표시되며, 공정가치의 순변동은 손익계산서에서 당기손익으로 인식됩니다.

이 범주는 파생상품과 공정가치의 변동을 기타포괄손익으로 처리하는 취소불가능한 선택을 하지 않은 상장 지분 상품을 포함합니다. 상장 지분 상품에 대한 배당은 권리가 확정된 시점에 당기손익으로 인식합니다.

복합계약에 내재된 파생상품은 경제적인 특성과 위험이 주계약에 밀접하게 관련되지않고, 내재파생상품과 동일한 조건인 별도의 상품이 파생상품의 정의를 충족하며, 복합계약이 당기손익-공정가치로 측정되지 않는다면 주계약으로부터 분리하여 별도의파생상품으로 회계처리합니다. 내재파생상품은 공정가치로 측정하고 공정가치의 변동을 당기손익으로 인식합니다. 현금흐름을 유의적으로 변경시키는 계약 조건의 변경이 있거나 당기손익-공정가치 측정 범주에 해당하지 않게 되는 경우에만 재평가가발생합니다.

주계약이 금융자산인 복합계약에서 내재파생상품은 분리하여 회계처리하지 않습니다. 주계약인 금융자산과 내재파생상품은 상품 전체를 당기손익-공정가치 측정 금융자산으로 분류합니다.

(다) 제거
금융자산 (또는, 금융자산의 일부 또는 비슷한 금융자산의 집합의 일부)는 다음과 같은 상황에서 우선적으로 제거됩니다.
- 금융자산의 현금흐름을 수취할 권리가 소멸되거나
- 당사가 금융자산의 현금흐름을 수취할 권리를 양도하거나 양도(pass-through) 계 약에 따라 수취한 현금흐름 전체를 중요한 지체없이 제3자에게 지급할 의무가 있 다. 이 경우에 당사는 금융자산의 보유에 따른 위험과 보상의 대부분을 이전하거나 금융자산의 보유에 따른 위험과 보상의 대부분을 이전하지도 보유하지도 않으나 자산에 대한 통제를 이전한다.

당사가 금융자산의 현금흐름을 수취할 권리를 이전하거나 양도(pass-through) 계약을 체결할 때, 자산을 소유함에 따른 위험과 보상을 유지하는지를 평가합니다. 당사가 금융자산의 위험과 보상의 대부분을 보유하지도 이전하지도 않았다면, 해당 금융자산에 지속적으로 관여하는 정도까지 그 금융자산을 계속 인식합니다. 이 경우에, 당사는 관련된 부채를 인식합니다. 양도된 자산과 관련된 부채는 당사가 보유한 권리와 의무를 반영하여 측정합니다.

보증을 제공하는 형태인 지속적 관여는, 양도된 자산의 장부금액과 수취한 대가 중 상환을 요구받을 수 있는 최대 금액 중 낮은 금액으로 측정됩니다.

(라) 금융자산의 손상
금융자산의 손상과 관련된 자세한 공시 사항은 아래 주석에 제공됩니다.
- 유의적인 가정에 대한 공시
- 기타포괄손익-공정가치로 측정되는 채무상품
- 계약 자산을 포함한 매출채권

당사는 당기손익-공정가치 항목을 제외한 모든 채무상품에 대하여 기대신용손실(ECL)에 대한 충당금을 인식합니다. 기대신용손실은 계약상 수취하기로 한 현금흐름과 당사가 수취할 것으로 예상하는 모든 현금흐름의 차이를 최초의 유효이자율로 할인하여 추정합니다. 예상되는 현금흐름은 보유한 담보를 처분하거나 계약의 필수 조건인 그 밖의 신용 보강으로부터 발생하는 현금흐름을 포함합니다.

기대신용손실은 두 개의 단계로 인식합니다. 최초 인식 이후 신용위험의 유의적인 증가가 없는 신용익스포저에 대하여, 기대신용손실은 향후 12개월 내에 발생할 가능성이 있는 채무불이행 사건으로부터 발생하는 신용손실(12개월 기대신용손실)을 반영합니다. 최초 인식 이후 신용위험의 유의적인 증가가 있는 신용익스포저에 대하여,손실충당금은 채무불이행 사건이 발생하는 시기와 무관하게 익스포저의 남은 존속기간에 대한 기대신용손실(전체기간 기대신용손실)을 측정하도록 요구됩니다.

매출채권과 계약자산에 대하여 당사는 기대신용손실 계산에 간편법을 적용할 수 있습니다. 따라서 당사는 신용위험의 변동을 추적하지 않는 대신에 각 결산일에 전체기간 기대신용손실에 해당하는 금액으로 손실충당금을 인식합니다. 당사는 특정 채무자에 대한 미래전망정보와 경제적 환경을 반영하여 조정된 과거 신용손실 경험에 근거하여 충당금 설정률표를 설정합니다.

(2) 금융부채

(가) 최초인식 및 측정
금융부채는 최초 인식 시점에 당기손익-공정가치 측정 금융부채, 대출과 차입, 미지급금 또는 효과적인 위험회피수단으로 지정된 파생상품으로 적절하게 분류됩니다.

모든 금융부채는 최초에 공정가치로 인식되고, 대여금, 차입금 및 미지급금의 경우에는 직접 관련된 거래원가를 차감합니다.

당사의 금융부채는 매입부채와 기타 미지급금, 당좌차월을 포함한 대여 및 차입과 파생상품부채를 포함합니다.

(나) 후속측정
금융부채의 측정은 아래에서 언급된 분류에 따릅니다.

・당기손익-공정가치 측정 금융부채
당기손익-공정가치 측정 금융부채는 단기매매금융부채와 최초 인식 시점에 당기손익-공정가치로 측정하도록 지정된 금융부채를 포함합니다.

금융부채가 단기간 내에 재매입할 목적으로 발생한 경우에는 단기매매항목으로 분류됩니다. 이 범주는 또한 기업회계기준서 제1109호에서 정의된 위험회피관계에 있는 위험회피수단으로 지정되지 않은 파생상품을 포함합니다. 또한 분리된 내재파생상품은 위험회피에 효과적인 수단으로 지정되지 않았다면 단기매매항목으로 분류됩니다.

단기매매항목인 금융부채에서 발생하는 손익은 당기손익으로 인식됩니다.

당기손익-공정가치 항목으로 지정된 금융부채는 기업회계기준서 제1109호의 기준을 충족하는 경우에 최초 인식 시점에만 지정됩니다. 당사는 어떤 금융부채도 당기손익-공정가치 항목으로 지정하지 않았습니다.

・대여금 및 차입금
이 범주는 당사와 관련이 높습니다. 최초 인식 이후에, 이자부 대여금과 차입금은 후속적으로 유효이자율법을 사용하여 상각후원가로 측정됩니다. 부채가 제거되거나 유효이자율 상각 절차에 따라 발생하는 손익은 당기손익으로 인식됩니다.

상각후원가는 유효이자율의 필수적인 부분인 수수료나 원가에 대한 할인이나 할증액을 고려하여 계산됩니다.

이 범주는 일반적으로 이자부 대여나 차입에 적용합니다.

(다) 제거
금융부채는 지급 의무의 이행, 취소, 또는 만료된 경우에 제거됩니다. 기존 금융부채가 대여자는 동일하지만 조건이 실질적으로 다른 금융부채에 의해 교환되거나, 기존 부채의 조건이 실질적으로 변경된 경우에, 이러한 교환이나 변경은 최초의 부채를 제거하고 새로운 부채를 인식하게 합니다. 각 장부금액의 차이는 당기손익으로 인식합니다.

(3) 상계
금융자산과 금융부채는 인식한 자산과 부채에 대해 법적으로 집행 가능한 상계 권리를 현재 가지고 있거나, 차액으로 결제하거나 자산을 실현하는 동시에 부채를 결제할의도가 있는 경우에 재무상태표에서 상계하여 순액으로 표시됩니다.

2-9 공정가치 측정

당사는 금융상품을 보고기간말 현재의 공정가치로 평가하고 있습니다. 공정가치로 측정되거나 공정가치가 공시되는 금융상품의 공정가치에 대한 공시는 다음의 주석에설명되어 있습니다.

・공정가치측정 서열체계의 양적 공시 - 주석 5
・비상장지분증권 투자 - 주석 5
・금융상품(상각후원가로 계상하는 상품 포함) - 주석 5

공정가치는 측정일에 시장참여자 사이의 정상거래에서 자산을 매도하면서 수취하거나 부채를 이전하면서 지급하게 될 가격입니다. 공정가치측정은 자산을 매도하거나 부채를 이전하는 거래가 다음 중 어느 하나의 시장에서 이루어지는 것으로 가정하고 있습니다.

・자산이나 부채의 주된 시장
・자산이나 부채의 주된 시장이 없는 경우에만 가장 유리한 시장

당사는 주된 (또는 가장 유리한) 시장에 접근할 수 있어야 합니다.

자산이나 부채의 공정가치는 시장참여자가 경제적으로 최선의 행동을 한다는 가정하에 시장참여자가 자산이나 부채의 가격을 결정할 때 사용하는 가정에 근거하여 측정하고 있습니다.

비금융자산의 공정가치를 측정하는 경우에는 시장참여자가 경제적 효익을 창출하기 위하여 그 자산을 최고 최선으로 사용하거나 혹은 최고 최선으로 사용할 다른 시장참여자에게 그 자산을 매도하는 시장참여자의 능력을 고려하고 있습니다.

당사는 상황에 적합하며 관련된 관측가능한 투입변수의 사용을 최대화하고 관측가능하지 않은 투입변수의 사용을 최소화하면서 공정가치를 측정하는 데 충분한 자료가 이용할 수 있는 가치평가기법을 사용하고 있습니다.

재무제표에서 공정가치로 측정되거나 공정가치가 공시되는 모든 자산과 부채는 공정가치 측정에 유의적인 투입변수에 근거하여 다음과 같은 공정가치 서열체계로 구분됩니다.

・수준 1 - 동일한 자산이나 부채에 대한 접근가능한 활성시장의 (조정되지 않은) 공 시 가격
・수준 2 - 공정가치측정에 유의적인 가장 낮은 수준의 투입변수가 직접적으로 또는 간접적으로 관측가능한 투입변수를 이용한 공정가치
・수준 3 - 공정가치측정에 유의적인 가장 낮은 수준의 투입변수가 관측가능하지 않 은 투입변수를 이용한 공정가치

재무제표에 반복적으로 공정가치로 측정되는 자산과 부채에 대하여 당사는 매 보고기간 말 공정가치측정에 유의적인 가장 낮은 수준의 투입변수에 기초한 분류에 대한 재평가를 통해 서열체계의 수준 간의 이동이 있는지 판단합니다.

공정가치 공시 목적상 당사는 성격과 특성 및 위험에 근거하여 자산과 부채의 분류를결정하고 공정가치 서열체계의 수준을 결정하고 있습니다.

2-10 재고자산

당사는 재고자산을 취득원가와 순실현가능가치 중 낮은 금액으로 평가하고 있습니다. 재고자산의 취득원가는 매입원가, 전환원가 및 재고자산을 현재의 장소에 현재의상태로 이르게 하는 데 발생한 기타원가를 포함하고 있습니다. 순실현가능가치는 정상적인 영업과정의 예상판매가격에서 예상되는 추가완성원가와 판매비용을 차감한 가액으로 산정하고 있습니다. 한편, 재고자산의 원가는 아래의 방법에 따라 결정됩니다.

구분	원가결정방법
제품・상품	총평균법
원재료・저장품・재공품	이동평균법 및 총평균법
미착품・완성상가	개별법

2-11 유형자산

당사는 건설중인자산은 취득원가에서 손상차손누계액을 차감한 잔액으로, 유형자산은 취득원가에서 감가상각누계액과 손상차손누계액을 차감한 잔액으로 표시하고 있습니다. 이러한 원가에는 자산의 인식요건을 충족한 대체원가 및 장기건설 프로젝트의 차입원가를 포함하고 있습니다. 유형자산의 주요 부분이 주기적으로 교체될 필요가 있는 경우 당사는 그 부분을 개별자산으로 인식하고 해당 내용연수동안 감가상각하고 있습니다. 또한, 종합검사원가와 같이 자산의 인식요건을 충족하는 경우에는 유형자산의 장부금액에 포함되어 있으며, 모든 수선 및 유지비용은 발생시점에 당기손익에 반영하고 있습니다.

당사는 유형자산에 대해 아래 내용연수에 따라 정액법으로 감가상각하고 있습니다.

구분	추정내용연수
건 물	20 ~ 60년
구 축 물	10 ~ 40년
기 계 장 치	2 ~ 12년

차 량 운 반 구	5년
기타의유형자산	5 ~ 10년

유형자산은 처분하는 때(즉, 취득자가 해당 자산을 통제하게 되는 날) 또는 사용이나 처분을 통하여 미래경제적효익이 기대되지 않을 때 제거합니다. 유형자산의 제거로 인하여 발생하는 손익은 순매각금액과 장부금액의 차이로 결정되며, 자산을 제거할 때 당기손익으로 인식합니다.

유형자산의 잔존가치, 내용연수 및 감가상각방법은 적어도 매 회계연도말에 재검토하고, 변경시 변경효과는 전진적으로 인식합니다. 특히, 당사는 잔존가치, 내용연수 추정치를 검토할 때 보건, 안전 및 환경 법규의 영향을 고려합니다.

2-12 차입원가

의도된 용도로 사용하거나 판매가능한 상태에 이르게 하는 데 상당한 기간을 필요로 하는 자산의 취득, 건설 또는 생산과 직접 관련된 차입원가는 당해 자산 원가의 일부로 자본화하고 있으며, 기타 차입원가는 발생시 비용으로 계상하고 있습니다.

2-13 정부보조금

정부보조금은 보조금의 수취와 부수되는 조건의 이행에 대한 합리적인 확신이 있는 경우에 인식하고 있습니다. 수익관련보조금은 보조금으로 보전하려 하는 관련원가와대응시키기 위해 필요한 기간에 걸쳐 체계적인 기준에 따라 보조금을 수익으로 인식하며 자산관련보조금은 이연 수익으로 인식하여 관련 자산의 내용연수 동안 매년 동
일한 금액을 수익으로 인식하고 있습니다.

당사는 비화폐성자산을 보조금으로 수취한 경우 자산과 보조금을 명목금액으로 기록하고 관련자산의 추정내용연수에 걸쳐 정액으로 손익계산서에 수익으로 인식하고 있습니다. 시장이자율보다 낮은 이자율의 대여금 혹은 유사한 지원을 제공받은 경우, 낮은 이자율로 인한 효익은 추가적인 정부보조금으로 인식하고 있습니다.

2-14 투자부동산

임대수익이나 투자차익을 목적으로 보유하고 있는 부동산은 투자부동산으로 분류됩니다. 투자부동산은 최초 인식시점에 원가로 측정되며, 최초 인식 후에는 원가에서 감가상각누계액과 손상차손누계액을 차감한 금액으로 표시됩니다. 투자부동산 중 토지를 제외한 투자부동산은 추정 경제적 내용연수 동안(20년~60년) 정액법으로 상각됩니다.

당사는 투자부동산을 처분(즉, 취득자가 해당 자산을 통제하게 되는 날)하거나 사용을 통하여 더 이상 미래경제적효익을 얻을 수 없을 것으로 예상되는 경우 재무제표에서 제거하고 있으며 이로 인하여 발생되는 순처분금액과 장부금액의 차이는 제거시점의 당기손익에 반영하고 있습니다. 투자부동산의 제거로 인해 발생하는 손익에 포함될 대가(금액)는 기업회계기준서 제1115호의 거래가격 산정에 관한 요구사항에 따라 산정됩니다.

2-15 무형자산

당사는 개별적으로 취득한 무형자산은 취득원가로 계상하고 사업결합으로 취득하는 무형자산은 취득시점의 공정가치로 계상하며 최초취득 이후 상각누계액과 손상차손누계액을 직접 차감하여 표시하고 있습니다. 한편, 개발비를 제외한 내부적으로 창출된 무형자산은 발생시점에 당기손익에 반영하고 있습니다.

무형자산은 유한한 내용연수를 가진 무형자산과 비한정 내용연수를 가진 무형자산으로 구분되는 바, 유한한 내용연수를 가진 무형자산은 해당 내용연수에 걸쳐 상각하고손상징후가 파악되는 경우 손상여부를 검토하고 있습니다. 또한, 내용연수와 상각방법은 매 회계연도말에 그 적정성을 검토하고 있으며, 예상 사용기간의 변경이나 경제적효익의 소비형태 변화 등으로 인하여 변경이 필요한 경우에는 추정의 변경으로 회계처리하고 있습니다. 무형자산상각비는 해당 무형자산의 기능과 일관된 비용항목으로 당기손익에 반영하고 있습니다.

한편, 비한정 내용연수를 가진 무형자산은 상각하지 아니하되, 매년 개별적으로 또는현금창출단위에 포함하여 손상검사를 수행하고 있습니다. 또한 매년 해당 무형자산에 대하여 비한정 내용연수를 적용하는 것이 적절한지를 검토하고 적절하지 않은 경우 전진적인 방법으로 유한한 내용연수로 변경하고 있습니다.

무형자산은 처분하는 때(즉, 취득자가 해당 자산을 통제하게 되는 날) 또는 사용이나 처분으로부터 미래경제적효익이 기대되지 않을 때 제거합니다. 당사는 무형자산 제거시 순매각금액과 장부금액의 차이로 인한 손익은 제거시점의 당기손익에 반영하고있습니다.

당사는 제조 비용을 증가시킬 수 있는 온실가스배출량 규제 법안의 도입과 같이 기후관련 사안이 중대한 영향을 미칠 수 있는 부분을 평가합니다. 기후변화와 관련된 이러한 사안은 회수가능액 측정에 중대한 영향을 미치는 경우 주요 가정으로 포함됩니다. 이러한 가정은 사용가치 평가 시 현금흐름 예측에 포함되었습니다.

(1) 연구개발비
당사는 연구에 대한 지출을 발생시점에 비용으로 인식하고 있습니다. 다만, 개별프로젝트와 관련된 개발비의 경우, i) 무형자산을 사용하거나 판매하기 위해 그 자산을 완성할 수 있는 기술적 실현가능성을 제시할 수 있고, ii) 무형자산을 완성하여 사용하거나 판매하려는 의도와 능력이 있으며, iii) 이를 위한 충분한 자원이 확보되어 있고, iv) 무형자산이 어떻게 미래경제적효익을 창출할 수 있는 지를 제시할 수 있으며, v) 개발단계에서 발생한 무형자산 관련 지출을 신뢰성 있게 측정할 수 있는 경우에 한하여 무형자산으로 계상하고 있습니다.

한편, 자산으로 인식한 개발비는 원가모형을 적용하여 취득원가에서 상각누계액과 손상차손누계액을 직접 차감하여 표시하고 있으며, 개발이 완료되어 사용가능한 시점부터 경제적효익의 예상 지속기간에 걸쳐 상각하고 있습니다. 당사는 자산으로 인식한 개발비에 대하여 개발기간 동안 매년 손상검사를 실시하고 있습니다.

(2) 회원권
회원권은 이를 이용할 수 있을 것으로 기대되는 기간에 대하여 예측가능한 제한이 없으므로 내용연수가 비한정인 것으로 평가하여 상각하고 있지 아니합니다.

(3) 기타의 무형자산
특허권, 상표권 및 내부사용목적 소프트웨어는 취득원가로 계상되며 5~10년의 추정내용연수동안 정액법으로 상각되는 반면, 지역권은 이를 이용할 수 있을 것으로 기대되는 기간에 대하여 예측가능

한 제한이 없으므로 내용연수가 비한정인 것으로 평가하여 상각하고 있지 아니합니다. 손상의 징후가 있는 경우 기타의 무형자산의 장부금액을 평가하여 동 금액이 회수가능액을 초과하는 경우 자산의 장부금액을 회수가능액으로 감소시키고 있습니다.

2-16 비금융자산의 손상

당사는 매 보고기간말에 자산의 손상을 시사하는 징후가 존재하는지 검토하고 있습니다. 그러한 징후가 존재하는 경우 또는 영업권과 비한정내용연수의 무형자산과 같이 매 년 자산에 대한 손상검사가 요구되는 경우, 당사는 자산의 회수가능액을 추정하고 있습니다. 자산의 회수가능액은 자산 또는 현금창출단위의 순공정가치와 사용가치 중 큰 금액이며, 개별자산별로 결정하나 해당 개별자산의 현금유입이 다른 자산이나 자산집단의 현금유입과 거의 독립적으로 창출되지 않는 경우, 해당 개별자산이 속한 현금창출단위별로 결정됩니다. 자산의 장부금액이 회수가능액을 초과하는경우, 자산은 손상된 것으로 보며 자산의 장부금액을 회수가능액으로 감소시키게 됩니다.

사용가치는 해당 자산의 기대 미래현금흐름의 추정치를 화폐의 시간가치와 해당 자산의 위험에 대한 시장의 평가를 반영한 세전할인율로 할인한 현재가치로 평가하고 있습니다. 순공정가치는 최근 거래가격을 고려하고 있습니다. 그러한 거래가 식별되지 않는 경우 적절한 평가모델을 사용하여 결정하고 있습니다. 이러한 계산에는 평가배수, 상장주식의 시가 또는 기타 공정가치 지표를 이용하고 있습니다.

당사는 개별자산이 배부된 각각의 현금흐름창출단위에 대하여 작성된 구체적인 재무예산/예측을 기초로 손상금액을 계산하고 있습니다. 재무예산/예측은 일반적으로 5년간의 기간을 다루며 더 긴 기간에 대해서는 장기성장률을 계산하여 5년 이후의 기간에 적용하고 있습니다.

손상차손은 손상된 자산의 기능과 일관된 비용항목으로 하여 당기손익에 반영하고 있습니다. 다만, 재평가모형을 적용하는 자산으로서 이전에 인식한 재평가잉여금이 있는 경우에는 이전 재평가금액을 한도로 재평가잉여금과 상계하고 있습니다.

영업권을 제외한 자산에 대하여 매 보고기간말에 과거에 인식한 자산의 손상차손이 더 이상 존재하지 않거나 또는 감소하였다는 것을 시사하는 징후가 있는지 여부를 평가하며 그러한 징후가 있는 경우 회수가능액을 추정하고 있습니다. 과거에 인식한 영업권을 제외한 자산의 손상차손은 직전 손상차손의 인식시점 이후 해당 자산의 회수가능액을 결정하는데 사용된 추정치에 변화가 있는 경우에 한하여 손상차손을 인식하지 않았을 경우의 자산의 장부금액의 상각 후 잔액을 한도로 장부금액을 회수가능액으로 증가시키고 이러한 손상차손환입은 당기손익에 반영하고 있습니다. 다만, 재평가모형을 적용하고 있는 자산의 경우에는 동 환입액을 재평가잉여금의 증가로 처리하고 있습니다.

2-17 금융보증계약

금융보증계약은 채무상품의 최초 계약조건이나 변경된 계약조건에 따라 지급기일에 특정 채무자가 지급하지 못하여 보유자가 입은 손실을 보상하기 위해 발행자가 특정금액을 지급하여야 하는 계약입니다.

당사가 제공한 금융보증계약은 최초 인식시 공정가치로 측정되며, 후속적으로는 다음 중 큰 금액으로 측정하여 "기타금융부채"로 인식됩니다.

(1) 기업회계기준서 제1037호 '충당부채, 우발부채 및 우발자산'에 따라 결정된 금액

(2) 최초인식금액에서 기업회계기준서 제1115호 '고객과의 계약에서 생기는 수익'에 따라 인식한 이익누계액을 차감한 금액

2-18 종업원급여

(1) 단기종업원급여
종업원이 관련 근무용역을 제공한 보고기간의 말부터 12개월 이내에 결제될 단기종업원급여는 근무용역과 교환하여 지급이 예상되는 금액을, 근무용역이 제공된 때에 당기손익으로 인식하고 있습니다. 단기종업원급여는 할인하지 않은 금액으로 측정하고 있습니다.

(2) 퇴직급여
당사는 확정급여퇴직연금제도를 운영하고 있으며, 확정급여제도의 급여원가는 예측단위적립방식을 이용하여 결정됩니다. 보험수리적손익, 순이자에 포함된 금액을 제외한 사외적립자산의 수익 및 순이자에 포함된 금액을 제외한 자산인식상한효과의 변동으로 구성된 재측정요소는 발생 즉시 기타포괄손익으로 인식하고 있으며 후속적으로 당기손익으로 재분류하지 아니하고 있습니다.
과거근무원가는 다음 중 이른 날에 비용으로 인식하고 있습니다.
・제도의 개정이나 축소가 발생할 때
・관련되는 구조조정원가나 해고급여를 인식할 때

순이자는 순확정급여부채(자산)에 할인율을 곱하여 결정하고 있습니다. 당사는 근무원가와 순확정급여부채의 순이자를 매출원가 및 판매비와관리비의 항목으로 당기손익으로 인식하고 있습니다.

(3) 기타장기종업원급여
당사는 장기 근속 임직원에게 장기종업원급여를 제공하고 있습니다. 이 급여를 받을 수 있는 권리는 주로 10년 이상의 장기간 근무한 임직원에게만 주어집니다. 당사는 임직원에게 장기종업원급여를 지급할 목적으로 별도의 사내근로복지기금을 운영하고 있습니다.

2-19 충당부채 및 우발부채

당사는 과거사건의 결과로 현재의무(법적의무 또는 의제의무)가 존재하고, 해당 의무를 이행하기 위하여 경제적효익을 갖는 자원이 유출될 가능성이 높으며, 해당 의무의이행에 소요되는 금액을 신뢰성 있게 추정할 수 있는 경우에 충당부채를 인식하고 있습니다. 충당부채를 결제하기 위하여 필요한 지출액의 일부 또는 전부를 제3자가 변제할 것이 예상되는 경우 당사가 의무를 이행한다면 변제를 받을 것이 거의 확실하게되는 때에 한하여 변제금액을 인식하고 별도의 자산으로 회계처리하고 있습니다. 충당부채와 관련하여 포괄손익계산서에 인식되는 비용은 제3자의 변제와 관련하여 인식한 금액과 상계하여 표시하고 있습니다.

한편, 화폐의 시간가치 효과가 중요한 경우 충당부채는 의무를 이행하기 위하여 예상되는 지출액의 현재가치로 평가하고 있습니다. 현재가치 평가시 사용하는 할인율은 부채의 특유위험과 화폐의 시간가치에 대한 현행 시장의 평가를 반영한 세전이율로서, 이 할인율에 반영되는 위험에는 미래현금흐름을 추정할 때 고려된 위험을 반영하지 아니하고 있습니다.

또한, 매 보고기간말마다 충당부채의 잔액을 검토하고, 보고기간말 현재 최선의 추정치를 반영하여 조정하고 있으며, 의무이행을 위하여 경제적효익을 갖는 자원이 유출될 가능성이 더 이상 높지 아니한 경우에는 관련 충당부채를 환입하고 있습니다. 충당부채를 현재가치로 평가하여 표시하는 경우에는 장부금액을 기간 경과에 따라 증가시키고 해당 증가금액은 차입원가로 인식하고 있습니다.

또한 과거사건은 발생하였으나 불확실한 미래사건의 발생여부에 의해서 존재여부가 확인되는 잠재적인 의무가 있는 경우 또는 과거사건이나 거래의 결과 현재 의무가 존재하나 자원이 유출될 가능성이 매우 높지 않거나 당해 의무를 이행하여야 할 금액을신뢰성있게 추정할 수 없는 경우 우발부채로 주석기재하고 있습니다.

・사후처리(복구) 관련 충당부채
사후처리 관련 충당부채는 사무실 임대와 관련하여 발생하며 이에 대응하는 자산은 사용권자산으로 인식하고 있습니다. 사후처리원가는 미래기대현금흐름을 이용하여 의무를 이행하기 위한 예상원가의 현재가치로 계산되며 미래기대현금흐름은 당해 사후처리의 고유위험을 반영한 세전이자율로 할인하여 측정하고 있습니다. 사후처리 추정원가는 매 보고기간말마다 검토하여 조정하고 있으며 추정원가 또는 적용할인율의 변경은 자산의 원가에 가산되거나 차감하여 조정하고 있습니다.

・온실가스 배출권 및 배출부채
당사는 국내의 온실가스 배출권 거래제에 따라 무상할당 배출권을 수령하였습니다. 당사는 실제 배출량에 대응하여 동일한 수량의 배출권을 제출하여야 합니다. 당사는 무상할당 배출권에 대하여 순부채접근법으로 회계처리합니다. 이에 따라 실제 배출된 온실가스 배출량이 수령하여 보유한 배출권 수량을 초과하는 경우에 충당부채로 계상합니다. 배출원가는 영업비용으로 인식하고 있습니다. 배출권을 제3자로부터 구입하는 경우에는 취득원가로 계상하고, 이를 배출부채에 대응되는 변제권으로 취급하여 공정가치로 재측정합니다. 공정가치 변동은 손익으로 인식합니다.

2-20 수익인식

당사는 회수 시기와 관계없이 경제적효익의 유입 가능성이 높고 신뢰성 있게 측정될수 있는 경우에 수익을 인식하고 있으며, 받았거나 받을 대가의 공정가치에서 계약상지급조건을 고려하여 변동대가를 차감한 후에 수익을 측정하고 있습니다. 당사는 모든 수익 약정에서 주된 책임을 지며 가격결정권을 갖고 재고 및 신용위험에 노출되어있으므로 모든 매출계약에 대하여 당사가 본인으로서 역할을 하고 있다고 판단하고 있습니다.

또한 당사는 다음의 인식기준을 충족하는 경우에만 수익을 인식하고 있습니다.

(1) 재화의 판매
재화의 판매로 인한 수익은 재화나 용역의 통제가 구매자에게 이전되는 시점, 즉 일반적으로 재화의 인도시점에 인식하고 있습니다.

(2) 이자수익
상각후원가로 측정되는 모든 금융상품 및 당기손익공정가치측정금융자산에서 발생하는 이자의 경우, 유효이자율법에 의하여 이자수익 또는 이자비용을 인식하고 있습니다. 유효이자율은 금융상품의 기대존속기간이나 적절하다면 더 짧은 기간에 예상되는 미래현금유출과 유입의 현재가치를 금융자산 또는 금융부채의 순장부금액과 일치시키는 이자율입니다. 이자수익은 포괄손익계산서상 영업외수익에 포함되어 있습니다.

(3) 배당금수익
당사가 배당금을 지급받을 권리가 확정되는 시점에 수익을 인식하고 있습니다.

(4) 기타의 수익

기타의 수익에 대해서는 수익가득과정이 완료되고 수익금액을 신뢰성 있게 측정할 수 있으며 경제적 효익의 유입가능성이 매우 높은 경우에 인식하고 있습니다.

2-21 법인세

(1) 당기법인세
당기 및 과거기간의 당기법인세부채(자산)는 보고기간말까지 제정되었거나 실질적으로 제정된 세율(및 세법)을 사용하여 과세당국에 납부할(과세당국으로부터 환급받을)것으로 예상되는 금액으로 측정하고 있습니다.

자본에 직접 반영되는 항목과 관련된 당기법인세는 자본에 반영되며 당기손익에 반영되지 않고 있습니다. 경영진은 주기적으로 관련 세법규정의 해석과 관련한 세무적 영향을 평가하여 필요한 경우 충당부채를 설정하고 있습니다.

(2) 이연법인세
당사는 자산 및 부채의 재무보고 목적상 장부금액과 세무기준액의 차이인 일시적차이에 대하여 이연법인세자산과 이연법인세부채를 인식하고 있습니다.

당사는 다음의 경우를 제외하고 모든 가산할 일시적차이에 대하여 이연법인세부채를인식하고 있습니다.

- 영업권을 최초로 인식할 때 이연법인세부채가 발생하는 경우
- 자산 또는 부채를 최초로 인식하는 거래로서 사업결합거래가 아니고, 거래 당시 회계이익이나 과세소득에 영향을 미치지 아니하는 거래에서 이연법인세부채가 발생하는 경우
- 종속기업, 관계기업 투자 및 공동약정 투자지분과 관련한 가산할 일시적차이 로서 동 일시적차이의 소멸시점을 통제할 수 있고, 예측가능한 미래에 일시적차 이가 소멸하지 않을 가능성이 높은 경우

또한, 당사는 다음의 경우를 제외하고는 차감할 일시적차이, 미사용 세액공제와 세무상결손금이 사용될 수 있는 과세소득의 발생가능성이 높은 경우 이연법인세자산을 인식하고 있습니다.

- 자산 또는 부채를 최초로 인식하는 거래로서 사업결합거래가 아니고 거래 당시 회계이익이나 과세소득에 영향을 미치지 아니하는 거래에서 이연법인세자산이 발생하는 경우
- 종속기업, 관계기업, 투자 및 공동약정 투자지분과 관련한 차감할 일시적차이로 서 동 일시적차이가 예측가능한 미래에 소멸할 가능성이 높지 않거나 동 일시적 차이가 사용될 수 있는 과세소득이 발생할 가능성이 높지 않은 경우

이연법인세자산의 장부금액은 매 보고기간말에 검토하며, 이연법인세자산의 일부 또는 전부에 대한 혜택이 사용되기에 충분한 과세소득이 발생할 가능성이 더 이상 높지않다면 이연법인세자산의 장부금액을 감액시키고 있습니다. 한편, 감액된 금액은 사용되기에 충분한 과세소득이 발생할 가능성이 높아지면 그 범위 내에서 다시 환입하고 있습니다. 또한, 매 보고기간말마다 인식되지 않은 이연법인세자산에 대하여 재검토하여, 미래과세소득에 의해 이연법인세자산이 회수될 가능성이 높아진 범위까지 과거 인식되지 않은 이연법인세자산을 인식하고 있습니다.

이연법인세자산 및 부채는 보고기간말까지 제정되었거나 실질적으로 제정된 세율(및세법)에 근거하여 당해 자산이 실현되거나 부채가 결제될 회계기간에 적용될 것으로 기대되는 세율을 사용하여 측

정합니다.

당기손익 이외로 인식되는 항목과 관련된 당기법인세와 이연법인세는 당기손익 이외의 항목으로 인식하고 있습니다. 이연법인세 항목은 해당 거래에 따라서 기타포괄손익으로 인식하거나 자본에 직접 반영하고 있습니다.

당사는 당기법인세자산과 당기법인세부채를 상계할 수 있는 법적으로 집행가능한 권리를 가지고 있고 과세대상기업이 동일한 경우 혹은 과세대상기업은 다르지만 당기법인세부채와 자산을 순액으로 결제할 의도가 있거나, 유의적인 금액의 이연법인세부채가 결제되거나 이연법인세자산이 회수될 미래의 각 회계기간마다 자산을 실현하는 동시에 부채를 결제할 의도가 있는 경우에 이연법인세자산과 이연법인세부채가 동일한 과세당국과 관련이 있는 경우에만 이연법인세자산과 이연법인세부채를 상계하여 표시하고 있습니다.

2-22 고객과의 계약에서 생기는 수익

당사는 식품제조업 및 소재사업을 하고 있습니다. 고객과의 계약에서 당사는 재화나 용역의 통제가 고객에 이전되었을 때, 해당 재화나 용역의 대가로 받을 권리를 갖게 될 것으로 예상하는 대가를 반영하는 금액으로 수익을 인식합니다. 당사는 고객과의 계약에서 재화나 용역을 고객에게 제공하기 전에 정해진 각 재화나 용역을 통제하므로 대행 서비스를 제외하고는 본인으로 결론 내렸습니다.

(1) 변동대가
계약이 변동대가를 포함한 경우에 당사는 고객에 약속한 재화를 이전하고 그 대가로 받을 금액을 추정합니다. 변동대가와 관련된 불확실성이 나중에 해소될 때, 이미 인식한 누적 수익 금액 중 유의적인 부분을 되돌리지(환원하지) 않을 가능성이 매우 높은 정도까지만 변동대가를 계약의 개시 시점에 추정하고 거래가격에 포함합니다.

・반품권
특정 계약은 일정한 기간 이내에 재화를 반품할 권리를 고객에게 제공합니다. 당사는반품되지 않을 재화의 추정방법으로 당사가 받을 권리를 갖게 될 대가를 더 잘 예측할 것으로 예상되는 기댓값을 사용합니다. 기업회계기준서 제1115호의 요구사항 중 변동대가 추정의 제약은 거래가격에 포함되는 변동대가(금액)를 결정하는 경우에도 적용됩니다. 당사는 반품이 예상되는 재화에 대해서는 수익으로 인식하지 않고 환불부채로 인식합니다. 반품 재화에 대한 권리(와 이에 상응하는 매출원가 조정)를 인식합니다.

(2) 반품권에서 생기는 자산과 부채
・반환제품회수권
반환제품회수권은 고객이 제품을 반품할 것으로 예상되는 제품을 회수할 당사의 권리입니다. 자산은 재고자산의 기존 장부금액에서 제품의 회수에 예상되는 원가와 반품된 제품의 가치의 잠재적인 감소를 차감하여 측정합니다. 당사는 반품 예상량의 변동과 반품될 제품에 대한 추가적인 가치 감소 예상을 반영하여 자산의 측정치를 갱신합니다.

・환불부채
환불부채는 고객으로부터 수령하였거나 수령할 대가의 일부 또는 전부를 반환할 의무입니다. 당사가 최종적으로 고객에 환불해야할 것으로 기대하는 금액으로 측정합니다. 당사는 환불부채의 추정과 그에 따른 거래가격의 변동을 매 회계기간말에 갱신합니다. 변동대가에 대해 위 회계정책을 참조합니다.

(3) 유의적인 금융요소
기준서 제1115호의 실무적 간편법을 적용하여, 당사는 계약을 개시할 때 고객에게 약속한 재화나 용역을 이전하는 시점과 고객이 그에 대한 대가를 지급하는 시점 간의기간이 1년 이내일 것이라고 예상된다면 약속한 대가(금액)에 유의적인 금융요소의 영향을 반영하지 않습니다.

2-23 리스

당사는 계약에서 대가와 교환하여, 식별되는 자산의 사용 통제권을 일정기간 이전하게 하는지를 고려하여 계약의 약정시점에, 계약자체가 리스인지, 계약이 리스를 포함하는지를 판단합니다.

- 리스이용자로서의 기업
당사는 단기리스와 소액 기초자산 리스를 제외한 모든 리스에 대하여 하나의 인식과 측정 접근법을 적용합니다. 당사는 리스료 지급의무를 나타내는 리스부채와 기초자산의 사용권을 나타내는 사용권자산을 인식합니다.

(1) 사용권자산
당사는 리스개시일(즉, 기초자산이 사용가능한 시점)에 사용권자산을 인식합니다. 사용권자산은 원가로 측정하고, 감가상각누계액과 손상차손누계액을 차감하고, 리스부채의 재측정에 따라 조정합니다. 사용권자산의 원가는 인식된 리스부채 금액, 최초 직접원가, 그리고 받은 리스 인센티브를 차감한 리스개시일이나 그 전에 지급한 리스료를 포함합니다. 사용권자산은 리스기간과 다음과 같은 자산의 추정된 내용연수 중 짧은 기간에 걸쳐 정액기준으로 감가상각됩니다.

・토지 1~9년
・건물 및 구축물 4~6년
・차량운반구 및 기타설비 2~15년

리스기간 종료시점에 당사에게 기초자산의 소유권이 이전되는 경우나 사용권자산의 원가에 당사가 매수선택권을 행사할 것임이 반영되는 경우, 감가상각은 자산의 기초자산의 추정된 내용연수를 사용하여 계산됩니다.

사용권자산도 손상의 대상이 되며, 주석 2-16 비금융자산의 손상에 대한 회계정책에서 설명하고 있습니다.

(2) 리스부채
리스 개시일에, 당사는 리스기간에 걸쳐 지급될 리스료의 현재가치로 리스부채를 측정합니다. 리스료는 고정리스료(실질적인 고정리스료를 포함하고, 받을 리스 인센티브는 차감), 지수나 요율에 따라 달라지는 변동리스료 및 잔존가치보증에 따라 지급될 것으로 예상되는 금액으로 구성됩니다. 리스료는 또한 당사가 매수선택권을 행사할 것이 상당히 확실한 경우에 그 매수선택권의 행사가격과 리스기간이 당사의 종료선택권 행사를 반영하는 경우에 그 리스를 종료하기 위하여 부담하는 금액을 포함합니다. 지수나 요율에 따라 달라지는 변동리스료가 아닌 변동리스료는 (재고자산을 생산하는데 발생된 것이 아니라면) 리스료 발생을 유발하는 사건 또는 조건이 발생한 기간의 비용으로 인식합니다.

당사는 리스료의 현재가치를 계산할 때, 리스의 내재이자율을 쉽게 산정할 수 없기 때문에 리스개시일의 증분차입이자율을 사용합니다. 리스개시일 이후 리스부채 금액은 이자를 반영하여 증가하고

지급한 리스료를 반영하여 감소합니다. 또한, 리스부채의 장부금액은 리스기간의 변경, 리스료의 변경(예를 들어, 리스료를 산정할 때 사용한 지수나 요율의 변동으로 생기는 미래 리스료의 변동) 또는 기초자산을 매수하는 선택권 평가에 변동이 있는 경우 재측정됩니다.

당사의 리스부채는 기타금융부채에 포함됩니다 (주석 21-1 참조).

(3) 단기리스와 소액 기초자산 리스
당사는 건물, 차량운반구 및 장비의 단기리스(즉, 이러한 리스는 리스기간이 리스개시일로부터 12개월 이하이고 매수선택권을 포함하지 않음)에 대한 인식 면제 규정을적용합니다. 또한 당사는 소액자산으로 간주되는 사무용품(5백만원 이하인 리스)의 리스에 소액자산 리스에 대한 인식 면제 규정을 적용합니다. 단기리스와 소액자산 리스에 대한 리스료는 리스기간에 걸쳐 정액기준으로 비용으로 인식합니다.

-리스제공자로서의 기업
당사는 기초자산의 소유에 따른 위험과 보상의 대부분을 이전하지 않는 리스를 운용리스로 분류합니다. 리스료 수익은 리스기간에 걸쳐 정액 기준으로 인식하며, 영업 성격에 따라 손익계산서에서 기타수익에 포함됩니다. 운용리스 체결과정에서 부담하는 리스개설 직접원가를 기초자산의 장부금액에 더하고 리스료 수익과 같은 기준으로 리스기간에 걸쳐 비용으로 인식합니다. 조건부 임대료는 임대료를 수취하는 시점에 매출로 인식합니다.

2-24 당사가 채택한 제·개정 기준서 및 해석서

당사는 2025년 1월 1일 이후 최초로 시작되는 회계연도에 시행되는 기준서와 개정사항을 최초로 적용하였습니다. 당사는 공표되었으나 시행되지 않은 기준서, 해석서, 개정사항을 조기적용한 바 없습니다.

(1) 기업회계기준서 제1021호 '환율변동효과' 개정 - 교환가능성 결여
2025년 1월 1일 이후 최초로 시작되는 회계연도부터 적용되는 기업회계기준서 제1021호 '환율변동효과' 개정 - 교환가능성 결여는 기업이 다른 통화와의 교환가능성을 평가하는 방법과 교환 가능성 결여 시 현물환율을 결정하는 방법을 명확히 하였습니다. 또한 이 개정사항은 교환가능성이 결여된 통화가 기업의 재무성과, 재무상태 및 현금흐름에 어떻게 영향을 미치는지 또는 영향을 미칠 것으로 예상되는지를 재무제표 이용자가 이해할 수 있는 정보를 공시하도록 요구합니다.

이 개정사항이 별도재무제표에 미치는 중요한 영향은 없습니다.

(2) 기업회계기준서 제1117호 '보험계약' 개정 - 보험계약 측정에 사용한 투입변수의추정기법 공시
2025년 12월 31일 이후 최초로 종료하는 회계연도부터 적용되는 기업회계기준서 제1117호 '보험계약' 개정 - 보험상품에 대해 기업이 이용할 수 있는 과거 자료나 경험이 부족한 상황에서 보험 관련 법규에 따라 원칙적인 추정기법이 요구되는 경우가 있을 수 있습니다.

이러한 경우에 보험계약 측정에 사용한 투입변수의 추정기법 공시는 기업이 보험계약을 측정하기 위해 사용한 투입변수의 추정기법이 보험 관련 법규에서 요구하는 원칙적인 추정기법과 다른 경우, 그 차이에 관한 정보가 재무제표이용자에게 목적적합하고 중요하다고 판단된다면 다음 사항을 공시하도록 요구합니다.

·기업이 유의적인 판단에 따라 사용한 투입변수의 추정기법과 그 판단 근거, 법규에서 요구하는 원

칙적인 추정기법과의 차이 내역
・법규에서 요구하는 원칙적인 투입변수 추정기법을 적용할 경우 미래현금흐름의 추정치, 보험계약마진, 보험수익, 보험서비스비용 등에 미치는 영향

단, 이 개정 내용은 2029년 12월 31일이 속하는 회계연도까지 효력이 있습니다.
이 개정사항이 별도재무제표에 미치는 중요한 영향은 없습니다.

2-25 중요한 회계적 판단, 추정 및 가정

당사의 경영자는 재무제표 작성시 보고일 현재 수익, 비용, 자산 및 부채에 대한 보고금액과 우발부채에 대한 주석공시사항에 영향을 미칠 수 있는 판단, 추정 및 가정을 하여야 합니다. 그러나 이러한 추정 및 가정의 불확실성은 향후 영향을 받을 자산 및부채의 장부금액에 중요한 조정을 유발할 수 있습니다.

당사가 노출된 위험 및 불확실성에 대한 기타 공시사항으로 자본관리, 재무위험관리의 목적 및 정책, 민감도 분석(주석 3)이 있습니다.

(1) 회계적 판단
당사의 회계정책을 적용하는 과정에서, 재무제표에 인식된 금액에 가장 유의적인 영향을 미친 경영진의 판단은 다음과 같습니다.

1) 연장 및 종료선택권이 있는 계약의 리스기간 산정 - 리스이용자로서의 기업
당사는 리스기간을 리스의 해지불능기간과 리스 연장선택권을 행사할 것이 상당히 확실한 경우에 그 선택권의 대상기간 또는 리스 종료선택권을 행사하지 않을 것이 상당히 확실한 경우에 그 선택권의 대상기간을 포함하여 산정합니다.

당사는 연장 및 종료 선택권을 포함하는 리스 계약들을 가지고 있습니다. 당사는 리스를 연장 또는 종료하기 위한 선택권을 행사할지 여부가 상당히 확실한지를 평가할 때 판단을 적용합니다. 즉, 연장선택권을 행사하거나 종료선택권을 행사하지 않을 경제적 유인이 생기게 하는 관련되는 사실 및 상황을 모두 고려합니다.

개시일 이후, 당사는 당사의 통제 하에 있는 상황에서 유의적인 사건이나 변화가 있고, 연장선택권을행사할지 종료선택권을 행사하지 않을지에 대한 능력에 영향을 미치는 경우 리스기간을 재평가합니다(예를 들어, 유의적인 리스개량 또는 리스자산에 대한 유의적인 고객맞춤화).

당사는 짧은 해지불능기간(예를 들어, 3년에서 5년)의 설비와 기계장치의 리스에 대한 리스기간의 일부로서 연장기간을 포함합니다. 대체자산을 쉽게 구할 수 없다면 생산에 유의적인 부정적 영향이 있으므로 당사는 일반적으로 리스에 대한 연장선택권을 행사합니다. 긴 해지불능기간(예를 들어, 10년에서15년)의 설비와 기계장치의 리스에 대한 연장기간은 연장선택권을 행사할 것이 상당히 확실하지 않으므로 리스기간의 일부로 포함되지 않습니다. 또한 당사는 일반적으로 차량운반구를 5년 이하로 리스하며, 연장 선택권을 행사하지 않으므로 차량운반구 리스에 대한 연장선택권은 리스기간의 일부로 포함되지 않습니다. 더 나아가, 종료선택권이 적용되는 기간은 행사되지 않을 것이 상당히 확실한 경우에만 리스기간의 일부로 포함됩니다.

2) 부동산 리스의 분류 - 리스제공자로서의 기업
당사는 투자부동산 포트폴리오에 대한 상업용 부동산 리스계약을 체결하였습니다. 당사는 상업용

부동산 경제적 내용연수의 상당 부분을 차지하지 않는 리스기간 및 상업용 부동산 공정가치의 대부분에 해당하지 않는 리스료의 현재가치와 같은 약정의 조건에 대한 평가에 근거하여 해당 부동산의 소유에 따른 위험과 보상의 대부분을 보유하고 있고 이러한 계약을 운용리스로 회계처리 하기로 결정하였습니다.

(2) 회계 추정 및 가정
다음 회계연도 내에 자산과 부채의 장부금액에 중요한 조정을 유발할 수 있는 중요한위험을 내포한 보고기간말 현재의 미래에 대한 중요한 가정 및 추정의 불확실성에 대한 기타 주요 원천은 다음과 같습니다. 가정 및 추정은 재무제표를 작성하는 시점에 입수가능한 변수에 근거하고 있습니다. 현재의 상황과 미래에 대한 가정은 시장의 변화나 당사의 통제에서 벗어난 상황으로 인해 변화할 수 있습니다. 그러한 변화가 발생시 이를 가정에 반영하고 있습니다.

1) 법인세
당기법인세 및 이연법인세에 대하여 보고기간말까지 제정되었거나 실질적으로 제정된 세법을 사용하여 당해 자산이 실현되거나 부채가 결제될 회계기간에 적용될 것으로 기대되는 세율로 측정하고 있습니다. 그러나 실제 미래 최종 법인세부담은 보고기간말 현재 인식한 관련 자산・부채와 일치하지 않을 수 있으며, 이러한 차이는 최종 법인세효과가 확정된 시점의 당기법인세 및 이연법인세자산・부채에 영향을 줄 수 있습니다.

2) 금융상품의 공정가치
활성시장에서 거래되지 않는 금융상품의 공정가치는 원칙적으로 평가기법을 사용하여 결정됩니다. 당사는 보고기간말 현재 중요한 시장상황에 기초하여 다양한 평가기법의 선택 및 가정에 대한 판단을 하고 있습니다.

3) 충당부채
당사는 보고기간말 현재 반품과 관련한 충당부채를 계상하고 있습니다. 이러한 충당부채는 과거 경험 등에 기초한 추정에 근거하여 결정됩니다.

4) 순확정급여부채
확정급여퇴직연금제도의 원가와 퇴직연금채무의 현재가치는 보험수리적 평가방법을 통해 결정됩니다. 보험수리적 평가방법의 적용을 위해서는 다양한 가정을 세우는 것이 필요합니다. 이러한 가정의 설정은 할인율, 미래임금상승률, 사망률 및 미래연금상승률의 결정 등을 포함합니다. 평가방법의 복잡성과 기본 가정 및 장기적인 성격으로 인해 확정급여채무는 이러한 가정들에 따라 민감하게 변동됩니다. 모든 가정은 매 보고기간말마다 검토됩니다.

5) 자산의 손상
당사는 주석 2의 회계정책에 따라 손상여부를 검토하고 있습니다. 회수가능가액은 자산의 공정가치 및 사용가치의 계산에 기초하여 결정하고 있습니다. 이러한 회수가능가액은 추정에 근거하여 이루어집니다.

6) 영업권의 손상차손
영업권의 손상여부를 검토하기 위한 현금창출단위의 회수가능금액은 사용가치의 계산에 기초하여 결정됩니다.

7) 고객과의 계약에서 생기는 수익
당사는 고객과의 계약에서 생기는 수익의 금액과 시기를 결정하는데 유의적인 영향을 미치는 다음

의 판단을 적용하였습니다.

- 재화의 판매와 운반용역을 함께 제공하는 계약에서 수행의무의 식별
당사는 운반 용역을 재화의 이전과 함께 제공하는 경우가 있습니다.

당사는 재화의 판매와 운반용역은 계약상 구별된다고 판단하였습니다. 따라서, 당사는 거래가격을 상대적 개별판매가격에 기초하여 재화의 판매와 운반 용역에 배부합니다.

- 변동대가와 추정치의 제약에 대한 판단
반품권과 수량 리베이트를 포함한 제품 판매 특정 계약은 변동대가에 해당합니다. 변동대가 추정에서, 당사는 받을 권리를 갖게 될 대가를 더 잘 예측할 것으로 예상하는 것에 기초하여 기댓값 또는 가능성이 가장 높은 금액을 사용이 요구됩니다.

당사는 비슷한 유형의 많은 고객에 주어지는 반품권이 있는 제품 판매에 대해 변동대가를 추정하는 방법으로서 기댓값이 적절한 방법이라고 판단하였습니다. 수량리베이트 조건의 제품 판매에 대한 변동대가를 추정하는 방법으로서 기댓값과 가능성이 가장 높은 금액 방법의 조합을 사용하는 것이 적절하다고 판단하였습니다. 변동대가를 거래가격에 포함하기 전에, 당사는 변동대가의 제약 여부를 고려합니다. 당사는 과거경험과 사업 전망, 현재 경제상황에 기초하여 변동대가 추정에 제약이 없다고 판단하였습니다. 또한, 변동대가의 불확실성은 단시일 내에 해결될 것입니다.

- 고객충성 포인트가 고객에 중요한 권리를 제공하는지 판단
당사는 고객충성 포인트 프로그램을 운영하고 있습니다. 당사는 고객충성 포인트가 고객에 중요한 권리를 제공하는지 평가하였습니다. 이 경우 별도의 수행의무로 회계처리합니다.

8) 매출채권의 기대손실충당금
당사는 매출채권과 계약자산에 대한 기대신용손실(ECL)을 계산하는 데 충당금 설정률표를 사용합니다. 충당금 설정률은 비슷한 손실 양상을 가지고 있는 다양한 고객 부문(예를 들어, 지역적 위치, 상품 형태, 고객 형태 및 신용등급, 담보나 거래신용보험)별 묶음의 연체일수에 근거합니다. 충당금 설정률표는 당사의 과거에 관찰된 채무불이행율에 근거합니다. 당사는 설정률표를 과거 신용손실경험에 미래전망정보를 반영하여 조정합니다. 예를 들어, 미래 경제적 상황(총 국내 생산)이 향후에 악화되어 생산 분야의 채무불이행 규모가 증가할 것으로 기대된다면, 과거 채무불이행율은 조정됩니다. 매 결산일에 과거 채무불이행율을 조정하고 미래전망치의 변동을 분석합니다.

과거 채무불이행율과 미래 경제상황 및 기대신용손실(ECL) 사이의 상관관계에 대한 평가는 유의적인 추정입니다. 기대신용손실의 규모는 상황과 미래 경제 환경의 변화에 민감합니다. 당사의 과거 신용손실경험과 경제적 환경에 대한 예상은 고객의 미래실제 채무불이행을 나타내지 않습니다. 당사의 매출채권과 계약자산의 기대신용손실에 대한 정보는 주석 7에 공시됩니다.

9) 반품에 대한 변동대가 추정
당사는 반품권이 있는 제품 판매의 거래가격에 변동대가를 추정합니다.

당사는 반품 예상에 대해 통계적 방법을 개발하였습니다. 이 방법은 각 제품의 과거 반품 데이터에서 예상 반품율을 산출합니다. 이 비율은 변동대가의 예상 금액을산정하는데 적용됩니다. 과거 반품 패턴과 같은 유의적인 경험의 변동은 당사의 예상 반품율 추정에 영향을 미칠 것입니다.

당기말 현재 예상되는 반품에 대한 반품충당부채는 8,821백만원(전기말: 9,343백만원)입니다.

10) 리스- 증분차입이자율의 산정
당사는 리스의 내재이자율을 쉽게 산정할 수 없으므로, 리스부채를 측정하기 위해 증분차입이자율을 사용합니다. 증분차입이자율은 기업이 비슷한 경제적 환경에서 비슷한 기간에 걸쳐 비슷한 담보로 사용권자산과 가치가 비슷한 자산 획득에 필요한 자금을 차입한다면 지급해야 하는 이자율입니다. 따라서 증분차입이자율은 관측가능한 요율이 없거나(금융거래를 하지 않는 종속기업의 경우) 리스 조건을 반영하기 위하여조정되어야 하는 경우(예를 들어, 리스가 종속기업의 기능통화가 아닌 경우)에 측정이 요구되는 기업이 '지불해야 하는' 사항을 반영합니다.

당사는 가능한 경우(시장이자율과 같은) 관측가능한 투입변수를 이용하여 증분차입이자율을 측정하고(종속기업의 개별 신용등급과 같은) 특정 기업별 추정치를 작성해야 합니다.

2-26 제정 또는 공표되었으나 아직 시행되지 않은 회계기준

당사의 재무제표 발행승인일 현재 제정 또는 공표되었으나 아직 시행되지 않아 당사가 채택하지 않은 한국채택국제회계기준의 제·개정내역은 다음과 같습니다.

(1) 기업회계기준서 제1109호 '금융상품' 및 제1107호 '금융상품: 공시' 개정 - 금융상품의 분류 및 측정
기업회계기준서 제1109호 '금융상품' 및 제1107호 '금융상품: 공시' 개정 - 금융상품의 분류 및 측정 개정사항은 다음을 포함합니다.

・금융부채는 결제일에 제거된다는 점을 명확히 하고 특정 요건을 충족하는 경우 전자지급시스템을 사용하여 결제되는 금융부채를 결제일 전에 제거하기 위한 회계정책 선택(특정 요건이 충족되는 경우)을 도입함
・ESG 및 유사한 특성이 있는 금융자산의 계약상 현금흐름을 평가하는 방법에 대한 추가적인 지침
・비소구 특성을 구성하는 것이 무엇인지와 계약상 연계된 금융상품의 특징이 무엇인지를 명확히 함
・우발특성이 있는 금융상품에 대한 공시사항과 기타포괄손익-공정가치 측정 지분상품에 대한 추가적인 공시 요구사항을 도입

이 개정사항은 2026년 1월 1일 이후 시작하는 회계연도부터 적용됩니다. 조기 적용이 허용되며, 금융자산의 분류 및 이와 관련된 공시사항에 대한 개정사항만을 조기 적용할 수도 있습니다. 당사는 현재 개정사항을 조기 적용하지 않을 계획입니다.

(2) 한국채택국제회계기준 연차개선 Volume 11
기준서간 요구사항의 일관성을 제고하고, 불명확한 부분을 명확히 하여, 이해가능성을 개선하고자 한국채택국제회계기준 연차개선 Volume 11이 발표되었습니다.

・기업회계기준서 제1101호 '한국채택국제회계기준의 최초채택': K-IFRS 최초채택시 위험회피회계 적용
・기업회계기준서 제1107호 '금융상품: 공시': 제거 손익, 실무적용지침
・기업회계기준서 제1109호 '금융상품': 리스부채의 제거 회계처리와 거래가격의 정의
・기업회계기준서 제1110호 '연결재무제표': 사실상의 대리인 결정
・기업회계기준서 제1007호 '현금흐름표': 원가법

이 개정사항은 2026년 1월 1일 이후 최초로 시작되는 회계연도부터 적용됩니다. 조기 적용이 허용되며 그 사실은 공시되어야 합니다.

이 개정사항은 별도재무제표에 중요한 영향을 미치지 않을 것으로 예상됩니다.

(3) 기업회계기준서 제1109호 '금융상품' 및 제1107호 '금융상품: 공시' 개정 - 자연에 의존하는 전력과 관련된 계약
자연에 의존하는 전력과 관련된 계약에 대한 기업회계기준서 제1109호 및 1107호 개정사항이 공표되었으며, 주요 내용은 다음과 같습니다.

・적용범위 내 계약에 대한 '자가 사용(own-use)' 요건의 적용을 명확히 함
・적용범위 내 계약에 대한 현금흐름위험회피 관계의 현금흐름위험회피대상항목 지정 요건을 개정
・투자자가 이러한 계약이 기업의 재무성과 및 현금흐름에 미치는 영향을 이해할 수 있도록 새로운 공시 요건을 추가

이 개정사항은 2026년 1월 1일 이후 최초로 시작되는 회계연도부터 적용됩니다. 조기 적용이 허용되며 그 사실은 공시되어야 합니다. '자가 사용 예외'에 관한 개정은 소급 적용되며, 위험회피회계 관련 개정은 최초 적용일 이후 지정되는 새로운 위험회피 관계에 대해 전진적으로 적용해야 합니다. 또한 기업회계기준서 제1107호의 공시개정사항은 기업회계기준서 제1109호 개정사항과 함께 적용되어야 하며, 비교정보를 재작성하지 않는 경우에는 공시에 대한 비교정보를 제공할 수 없습니다.

이 개정사항은 별도재무제표에 중요한 영향을 미치지 않을 것으로 예상됩니다

(4) 기업회계기준서 제1118호 '재무제표 표시와 공시'
기업회계기준서 제1001호 '재무제표 표시'를 대체하는 기업회계기준서 제1118호가 공표되었습니다. 기업회계기준서 제1118호는 손익계산서의 표시에 대해서 특정 총합계와 중간합계를포함한 새로운 요구사항을 도입합니다. 또한 기업은 손익계산서의모든 수익과 비용을 영업, 투자, 재무, 법인세 및 중단영업의 다섯 가지 범주 중 하나로 분류해야 하며, 처음 세 가지 범주는 새로운 범주입니다.

기업회계기준서 제1118호는 새롭게 정의된 경영진이 정의한 성과측정치와 수익과 비용의 중간합계를 공시하도록 요구하며, 주요 재무제표와 주석의 식별된 '역할'에 따라 재무정보를 통합하고 세분화하기 위한 새로운 요구사항을 포함합니다. 또한 이 기준서의 제정에 따라 기업회계기준서 제1007호 '현금흐름표'에 대한 좁은 범위의 개정이 이루어졌습니다. 예를 들면, 간접법에 따른 영업활동 현금흐름 산정의출발점을 당기순이익에서 영업손익으로 변경하고 배당과 이자에서 발생하는 현금흐름 분류에 대한 선택권의 제거 등입니다. 이 외에도 여러 다른 기준서에 대한 후속적인 개정이 이루어졌습니다.

기업회계기준서 제1118호와 다른 기준서의 개정은 2027년 1월 1일 이후에 시작되는보고기간에 적용됩니다. 이러한 개정들은 조기 적용이 허용되며 그 사실은 공시되어야 합니다. 또한, 기업회계기준서 제1118호는 최초 적용 시에 소급적용해야 합니다.

당사는 이 개정사항이 재무제표와 재무제표 주석에 미칠 영향을 파악 중에 있습니다.

2-27 재무제표의 승인
당사의 당기 재무제표는 2026년 3월 13일 이사회에서 승인되었으며, 정기주주총회에서 수정 승인될 수 있습니다.

3. 재무위험관리의 목적 및 정책

금융상품에서 발생하는 위험의 성격과 정도에 대한 공시

(단위 : 백만원)

	위험				
	신용위험	유동성위험	시장위험		위험 합계
			환위험	이자율위험	
위험에 대한 노출정도에 대한 기술	신용위험은 회사의 통상적인 거래 및 투자활동에서 발생하며 고객 또는 거래상대방이 계약조건상 의무사항을 지키지 못하였을 때 발생합니다. 신용위험은 현금성자산, 각종 예금 그리고 파생금융상품 등과 같은 금융기관과의 거래에서도 발생할 수 있습니다.	당사는 적정 유동성의 유지를 위하여 주기적인 자금수지 예측, 조정을 통해 유동성 위험을 관리하고 있습니다.	당사는 국제적으로 영업활동을 영위하고 있어 외환위험, 특히 주로 미국 달러화와 관련된 환율변동위험에 노출되어 있습니다.	당사는 가격변동으로 인한 재무제표 항목(금융자산, 부채)의 가치변동 위험 및 투자, 차입에서 비롯한 이자수익(비용)의 변동위험 등의 이자율 변동위험에 노출되어 있습니다.	당사는 여러활동으로 인하여 시장위험, 신용위험과 유동성위험에 노출되어 있습니다(시장위험은 다시 환율변동위험, 이자율변동위험과 지분증권에 대한 시장가치변동위험 등으로 구분됨). 재무위험관리의 대상이 되는 당사의 금융자산은 현금및현금성자산, 장・단기금융상품, 당기손익공정가치측정금융자산, 기타포괄손익공정가치측정금융자산, 매출채권및기타채권 등으로 구성되어 있으며 금융부채는 매입채무및기타채무, 차입금, 사채 등으로 구성되어 있습니다.

위험관리의 목적, 정책 및 절차에 대한 기술	이러한 신용위험을 관리하기 위하여 당사는 주기적으로 고객과 거래상대방의 재무상태와 과거 경험 및 기타 요소들을 고려하여 재무신용도를 평가하고 있으며 고객과 거래상대방 각각에 대한 신용한도를 설정하고 있습니다. 이러한 위험을 줄이기 위해 당사는 신용도가 높은 금융기관들에 대해서만 거래를 하고 있습니다.	당사는 원활한 자금운영을 할 수 있도록 재고회전일 감축, 채권부실화 방지 등 채권관리를 하고 있으며 금융기관들과 당좌차월약정 등을 맺고 있습니다.	당사는 외화표시자산 및 부채의 환율변동에 따른 리스크를 최소화하여 재무구조의 건전성 및 예측가능경영을 통한 경영의 안정성 실현을 목표로 환리스크 관리에 만전을 기하고 있습니다.	이러한 당사의 이자율 변동위험은 채권 등 이자지급 부채의 발행, 이자수취 자산에의 투자 등에서 비롯됩니다. 다만, 당사는 보고기간종료일 현재 여유자금 운용은 대부분 고정금리 금융상품으로 운용하고 있습니다.	당사는 이러한 위험요소들을 관리하기 위하여 각각의 위험요인에대해 면밀하게 모니터링하고 대응하는 위험관리 정책을 운용하고 있습니다.

시장위험에 대한 공시

외화금융자산의 통화별 내역

당기 (단위 : 백만원)

					외화금융자산, 원화환산금액
위험	시장위험	환위험	기능통화 또는 표시통화	USD	174,244
				EUR	72,723
				JPY	7,057
				그밖의 통화	9,126
			기능통화 또는 표시통화 합계		263,150

전기 (단위 : 백만원)

					외화금융자산, 원화환산금액
위험	시장위험	환위험	기능통화 또는 표시통화	USD	210,557
				EUR	40,868
				JPY	8,304
				그밖의 통화	8,314
			기능통화 또는 표시통화 합계		268,043

외화금융부채의 통화별 내역

당기 (단위 : 백만원)

					외화금융부채, 원화환산금액

위험	시장위험	환위험	기능통화 또는 표시통화	USD	159,157
				EUR	1,155
				JPY	151
				그밖의 통화	85
			기능통화 또는 표시통화 합계		160,548

전기 (단위 : 백만원)

					외화금융부채, 원화환산금액
위험	시장위험	환위험	기능통화 또는 표시통화	USD	223,952
				EUR	5,288
				JPY	82
				그밖의 통화	119
			기능통화 또는 표시통화 합계		229,441

시장위험의 민감도분석에 대한 공시, 환위험

당기 (단위 : 백만원)

		위험				
		시장위험				
		환위험				
		기능통화 또는 표시통화				기능통화 또는 표시통화 합계
		USD	EUR	JPY	그밖의 통화	
시장위험의 각 유형별 민감도분석 기술		보고기간종료일 현재 각 외화에 대한 기능통화의 환율이 5% 변동하는 경우 환율변동이 세전이익에 미치는 영향은 다음과 같습니다.	보고기간종료일 현재 각 외화에 대한 기능통화의 환율이 5% 변동하는 경우 환율변동이 세전이익에 미치는 영향은 다음과 같습니다.	보고기간종료일 현재 각 외화에 대한 기능통화의 환율이 5% 변동하는 경우 환율변동이 세전이익에 미치는 영향은 다음과 같습니다.	보고기간종료일 현재 각 외화에 대한 기능통화의 환율이 5% 변동하는 경우 환율변동이 세전이익에 미치는 영향은 다음과 같습니다.	
시장변수 변동이 당기손익에 미치는 영향						
시장변수 변동이 당기손익에 미치는 영향	시장변수 상승 시 당기손익 증가	754	3,579	345	452	5,130
	시장변수 상승 시 당기손익 감소					
	시장변수 하락 시 당기손익 증가					
	시장변수 하락 시 당기손익 감소	(754)	(3,579)	(345)	(452)	(5,130)

전기 (단위 : 백만원)

		위험
		시장위험
		환위험

		기능통화 또는 표시통화				기능통화 또는 표시통화 합계
		USD	EUR	JPY	그밖의 통화	
시장위험의 각 유형별 민감도분석 기술		보고기간종료일 현재 각 외화에 대한 기능통화의 환율이 5% 변동하는 경우 환율변동이 세전이익에 미치는 영향은 다음과 같습니다.	보고기간종료일 현재 각 외화에 대한 기능통화의 환율이 5% 변동하는 경우 환율변동이 세전이익에 미치는 영향은 다음과 같습니다.	보고기간종료일 현재 각 외화에 대한 기능통화의 환율이 5% 변동하는 경우 환율변동이 세전이익에 미치는 영향은 다음과 같습니다.	보고기간종료일 현재 각 외화에 대한 기능통화의 환율이 5% 변동하는 경우 환율변동이 세전이익에 미치는 영향은 다음과 같습니다.	
시장변수 변동이 당기손익에 미치는 영향						
시장변수 변동이 당기손익에 미치는 영향	시장변수 상승 시 당기손익 증가		1,779	411	410	1,930
	시장변수 상승 시 당기손익 감소	(670)				
	시장변수 하락 시 당기손익 증가	670				
	시장변수 하락 시 당기손익 감소		(1,779)	(411)	(410)	(1,930)

이자율위험의 노출정도 공시

당기 (단위 : 백만원)

	이자율 유형	
	변동이자율	
	100bp 상승시	100bp 하락시
이자수익(비용)	(3,023)	3,023

전기 (단위 : 백만원)

	이자율 유형	
	변동이자율	
	100bp 상승시	100bp 하락시
이자수익(비용)	(3,548)	3,548

위험회피회계 공시

3-2 신용위험

신용위험은 당사의 통상적인 거래 및 투자활동에서 발생하며 고객 또는 거래상대방이 계약조건상 의무사항을 지키지 못하였을 때 발생합니다. 이러한 신용위험을 관리하기 위하여 당사는 주기적으로 고객과 거래상대방의 재무상태와 과거 경험 및 기타 요소들을 고려하여 재무신용도를 평가하고 있으며 고객과 거래상대방 각각에 대한 신용한도를 설정하고 있습니다.

신용위험은 현금성자산, 각종 예금 그리고 파생금융상품 등과 같은 금융기관과의 거래에서도 발생할 수 있습니다. 이러한 위험을 줄이기 위해 당사는 신용도가 높은 금융기관들에 대해서만 거래를 하고 있습니다.

주석 22의 지급보증 내역을 제외하고 재무제표에 기록된 금융자산의 장부금액은 손상차손 차감 후 금액으로 당사의 신용위험 최대노출액을 나타내고 있습니다.

유동성위험을 관리하는 방법에 대한 기술

당사는 적정 유동성의 유지를 위하여 주기적인 자금수지 예측, 조정을 통해 유동성 위험을 관리하고 있습니다.

유동성위험 관리 목적으로 보유한 금융자산에 대한 만기분석 공시

당기 (단위 : 백만원)

	1년 이내	1년 초과 2년 이내	2년 초과 3년 이내	3년 초과 4년 이내	4년 초과 5년 이내	5년 초과	합계 구간 합계
매입채무 및 기타 비유동채무 합계	342,873	0	0	0	0	0	342,873
차입금(사채 포함)	459,201	213,639	295,785	71,880	10,400	35,110	1,086,015
금융보증계약	276,976	0	0	0	0	0	276,976
기타금융부채	24,968	4,000	0	0	0	0	28,968

전기 (단위 : 백만원)

	1년 이내	1년 초과 2년 이내	2년 초과 3년 이내	3년 초과 4년 이내	4년 초과 5년 이내	5년 초과	합계 구간 합계
매입채무 및 기타 비유동채무 합계	330,294	0	0	0	0	0	330,294
차입금(사채 포함)	497,392	256,265	170,500	55,750	71,000	42,450	1,093,357
금융보증계약	285,744	0	0	0	0	0	285,744
기타금융부채	28,437	308	0	0	0	625	29,370

유동성위험을 관리하는 방법에 대한 기술

당사는 원활한 자금운영을 할 수 있도록 재고회전일 감축, 채권부실화 방지 등 채권관리를 하고 있으며 금융기관들과 당좌차월약정 등을 맺고 있습니다.

유동성위험을 관리하는 방법에 대한 기술

당기말 현재 당사는 유동성 위험을 관리할 수 있도록 즉시 출금이 가능한 현금및현금성자산, 단기금융상품 및 기타유동금융자산에 507,955백만원(전기말: 575,863백만원)을 투자하고 있습니다.

위험회피회계를 적용하여 왔으나 더 이상 발생할 것으로 예상되지 않는 예상거래에 대한 기술

상기 금융보증계약은 종속기업 등에 대한 금융보증계약이며, 당기말 및 전기말 현재 보증이 요구될 수 있는 최대금액을 기준으로 표시하였습니다(주석 22 참조).

기타금융부채 중 리스부채는 56,505백만원(전기 : 59,444백만원)으로 상기 금액에서 제외되었습니다 (주석33 참조).

자본위험관리

당기 (단위 : 백만원)

	공시금액
부채총계	1,957,263
자본총계	1,104,135
부채비율	1.77

전기 (단위 : 백만원)

	공시금액
부채총계	1,649,067
자본총계	1,433,224
부채비율	1.15

금융상품 집합의 대부분에 영향을 미치는 특별한 특성이 있는 금융상품의 집합이나 포트폴리오에 대한 정보

3-5 공급자금융약정

공급자금융약정은 다수의 공급금융제공자가 기업이 공급자에게 갚아야 할 금액을 지급하겠다고 제안하고, 기업은 공급자가 지급받는 날과 같거나 이후에 약정 조건에 따라 금융제공자에게 지급하기로 합의하는 특성이 있습니다. 이러한 약정은 관련되는 청구서의 지급기일과 비교하여 기업에게 연장지급 조건을 주거나 기업의 공급자에게조기지급 조건을 제공합니다.

당사는 다수의 금융기관과 공급자금융약정을 체결하였으며, 당사가 체결한 약정은 B2B한도약정대출 및 Banker's Usance가 해당됩니다.

B2B한도약정대출은 통상의 지급 조건에 맞추어 금융제공자에게 대금을 지급하여 채무를 결제하고 있으며, 해당 약정으로 발생한 부채의 조건은 다른 통상의 조건과 실질적으로 동일합니다. 따라서 해당 약정과 관련된 채무는 재무상태표 중 매입채무에 포함하여 표시하고 있습니다. Banker's Usance의 경우 통상의 지급조건의 연장된 기일을 기준으로 금융제공자에게 대급을 지급하여 채무를 결제하고 있으며 다른 통상의 조건과는 실질적으로 상이합니다. 따라서 해당 약정과 관련된 채무는 재무상태표 중 단기차입금에 포함하여 표시하고 있습니다.

공급자금융약정에 대한 공시

당기 (단위 : 백만원)

	약정의 유형		
	공급자금융약정		
	금융부채, 분류		금융부채, 분류 합계
	매입채무	단기차입금	
약정에 대한 설명			
공급자금융약정에 해당하는 금융부채의 장부금액	43,521	111,912	
금융제공자에게서 이미 대금을 수취한 부분에 해당하는 금융부채의 장부금액	5,067	111,912	

공급자금융약정에 해당하는 금융부채의 지급기일 범위			180일
공급자금융약정에 해당하지 않는 매입채무의 지급기일 범위			30일 ~ 90일

전기 (단위 : 백만원)

	약정의 유형		
	공급자금융약정		
	금융부채, 분류		금융부채, 분류 합계
	매입채무	단기차입금	
약정에 대한 설명			
공급자금융약정에 해당하는 금융부채의 장부금액	38,939	178,476	
금융제공자에게서 이미 대금을 수취한 부분에 해당하는 금융부채의 장부금액	3,749	178,476	
공급자금융약정에 해당하는 금융부채의 지급기일 범위			180일
공급자금융약정에 해당하지 않는 매입채무의 지급기일 범위			30일 ~ 90일

4. 영업부문 정보

보고부문을 식별하기 위하여 사용한 요소에 대한 기술

당사는 기업회계기준서 제1108호 '영업부문'에 따라 영업부문과 관련된 공시사항을 연결재무제표에 공시하고 있으며, 이 재무제표에는 별도로 공시하지 않았습니다.

5. 범주별 금융상품 및 공정가치

범주별 금융상품

당기 중 당사의 금융자산과 금융부채의 공정가치에 영향을 미치는 사업환경 및 경제적 환경의 유의적인 변동은 없습니다.

금융자산의 범주별 공시

당기 (단위 : 백만원)

	측정 전체			
	장부금액			
	금융자산, 범주			금융자산, 범주 합

	상각후원가로 측정하는 금융자산, 범주	당기손익-공정가치 측정금융자산	기타포괄손익-공정가치측정금융자산	계
현금및현금성자산	465,363	0	0	465,363
단기금융상품	38,302	0	0	38,302
매출채권 및 기타유동채권	383,731	0	0	383,731
기타유동금융자산	4,290	0	0	4,290
유동 금융자산 합계	891,686	0	0	891,686
장기금융상품	12	0	0	12
매출채권 및 기타비유동채권 합계	248	0	0	248
비유동 당기손익인식금융자산 합계	0	38,473	0	38,473
기타포괄손익-공정가치 측정 비유동금융자산	0	0	10,969	10,969
기타비유동금융자산	35,690	0	0	35,690
비유동 금융자산 합계	35,950	38,473	10,969	85,392
총 금융자산	927,636	38,473	10,969	977,078

전기 (단위 : 백만원)

	측정 전체			
	장부금액			
	금융자산, 범주			금융자산, 범주 합계
	상각후원가로 측정하는 금융자산, 범주	당기손익-공정가치 측정금융자산	기타포괄손익-공정가치측정금융자산	
현금및현금성자산	541,983	0	0	541,983
단기금융상품	28,558	0	0	28,558
매출채권 및 기타유동채권	400,319	0	0	400,319
기타유동금융자산	5,322	0	0	5,322
유동 금융자산 합계	976,182	0	0	976,182
장기금융상품	12	0	0	12
매출채권 및 기타비유동채권 합계	842	0	0	842

비유동 당기손익인식금융자산 합계	0	33,248	0	33,248
기타포괄손익-공정가치 측정 비유동 금융자산	0	0	11,381	11,381
기타비유동금융자산	32,458	0	0	32,458
비유동 금융자산 합계	33,312	33,248	11,381	77,941
총 금융자산	1,009,494	33,248	11,381	1,054,123

금융자산 공정가치에 대한 공시

당기 (단위 : 백만원)

	공정가치
현금및현금성자산	465,363
단기금융상품	38,302
매출채권 및 기타유동채권	383,731
기타유동금융자산	4,290
유동 금융자산 합계	891,686
장기금융상품	12
매출채권 및 기타비유동채권 합계	248
비유동 당기손익인식금융자산 합계	38,473
기타포괄손익-공정가치 측정 비유동금융자산	10,969
기타비유동금융자산	35,690
비유동 금융자산 합계	85,392
총 금융자산	977,078

전기 (단위 : 백만원)

	공정가치
현금및현금성자산	541,983
단기금융상품	28,558
매출채권 및 기타유동채권	400,319
기타유동금융자산	5,322
유동 금융자산 합계	976,182
장기금융상품	12
매출채권 및 기타비유동채권 합계	842
비유동 당기손익인식금융자산 합계	33,248
기타포괄손익-공정가치 측정 비유동금융자산	11,381
기타비유동금융자산	32,458

비유동 금융자산 합계	77,941
총 금융자산	1,054,123

금융부채의 범주별 공시

당기 (단위 : 백만원)

	측정 전체		
	장부금액		
	금융부채, 범주		금융부채, 범주 합계
	상각후원가로 측정하는 금융부채, 범주	기타금융부채	
매입채무 및 기타유동채무	342,873	0	342,873
유동성 금융기관 차입금(사채 제외)	198,414	0	198,414
기타 유동 차입금 및 기타 비유동 차입금(사채 제외)의 유동성 대체 부분	14,834	0	14,834
유동성사채	219,983	0	219,983
기타유동금융부채	45,265	695	45,960
유동 금융부채 합계	821,369	695	822,064
장기차입금	129,450	0	129,450
사채	469,151	0	469,151
기타비유동금융부채	39,358	0	39,358
비유동 금융부채 합계	637,959	0	637,959
총 금융부채	1,459,328	695	1,460,023

전기 (단위 : 백만원)

	측정 전체		
	장부금액		
	금융부채, 범주		금융부채, 범주 합계
	상각후원가로 측정하는 금융부채, 범주	기타금융부채	
매입채무 및 기타유동채무	330,294	0	330,294
유동성 금융기관 차입금(사채 제외)	226,978	349	227,327

기타 유동 차입금 및 기타 비유동 차입금(사채 제외)의 유동성 대체 부분	49,998	0	49,998
유동성사채	219,983	0	219,983
기타유동금융부채	49,500	582	50,082
유동 금융부채 합계	876,753	931	877,684
장기차입금	125,934	0	125,934
사채	469,199	0	469,199
기타비유동금융부채	38,454	842	39,296
비유동 금융부채 합계	633,587	842	634,429
총 금융부채	1,510,340	1,773	1,512,113

금융부채 공정가치에 대한 공시

당기 (단위 : 백만원)

	공정가치
매입채무 및 기타유동채무	342,873
유동성 금융기관 차입금(사채 제외)	198,414
기타 유동 차입금 및 기타 비유동 차입금(사채 제외)의 유동성 대체 부분	14,834
유동성사채	219,983
기타유동금융부채	45,960
유동 금융부채 합계	822,064
장기차입금	124,542
사채	471,026
기타비유동금융부채	39,358
비유동 금융부채 합계	634,926
총 금융부채	1,456,990

전기 (단위 : 백만원)

	공정가치
매입채무 및 기타유동채무	330,294
유동성 금융기관 차입금(사채 제외)	227,327
기타 유동 차입금 및 기타 비유동 차입금(사채 제외)의 유동성 대체 부분	49,998
유동성사채	219,983
기타유동금융부채	50,082
유동 금융부채 합계	877,684
장기차입금	121,325

사채	472,595
기타비유동금융부채	39,296
비유동 금융부채 합계	633,216
총 금융부채	1,510,900

금융부채의 공정가치 및 할인율에 대한 공시

사채 및 장기차입금의 공정가치는 예상되는 기대미래현금흐름을 시장이자율과 신용위험 등을 고려한 할인율로 할인하여 산출하였습니다. 당기말 현재 장기차입금은 3.87%(전기말: 4.56%)의 할인율을 적용하였고, 사채는 3.34%(전기말: 3.17%)의 할인율을 적용하였습니다.

자산의 공정가치측정에 대한 공시

공정가치로 측정되는 금융상품은 공정가치 서열체계에 따라 구분되며 정의된 수준들은 다음과 같습니다.

- 동일한 자산이나 부채에 대한 활성시장의(조정되지 않은) 공시가격(수준 1)
- 직접적으로(예: 가격) 또는 간접적으로(예: 가격에서 도출되어) 관측가능한, 자산이 나 부채에 대한 투입변수. 단, 수준 1에 포함된 공시가격은 제외함(수준 2)
- 관측가능한 시장자료에 기초하지 않은, 자산이나 부채에 대한 투입변수(관측가능 하지 않은 투입변수)(수준 3)

자산의 공정가치측정에 대한 공시

당기 (단위 : 백만원)

	금융자산, 범주							
	당기손익-공정가치측정금융자산				기타포괄손익-공정가치측정금융자산			
	공정가치 서열체계의 모든 수준			공정가치 서열체계의 모든 수준 합계	공정가치 서열체계의 모든 수준			공정가치 서열체계의 모든 수준 합계
	공정가치 서열체계 수준 1	공정가치 서열체계 수준 2	공정가치 서열체계 수준 3		공정가치 서열체계 수준 1	공정가치 서열체계 수준 2	공정가치 서열체계 수준 3	
금융자산, 공정가치	0	0	38,473	38,473	350	161	10,458	10,969

전기 (단위 : 백만원)

	금융자산, 범주							
	당기손익-공정가치측정금융자산				기타포괄손익-공정가치측정금융자산			
	공정가치 서열체계의 모든 수준			공정가치 서열체계의 모든 수준 합계	공정가치 서열체계의 모든 수준			공정가치 서열체계의 모든 수준 합계
	공정가치 서열체계 수준 1	공정가치 서열체계 수준 2	공정가치 서열체계 수준 3		공정가치 서열체계 수준 1	공정가치 서열체계 수준 2	공정가치 서열체계 수준 3	
금융자산, 공정가치	0	0	33,248	33,248	856	0	10,525	11,381

당사는 수준 간의 이동을 가져오는 사건이나 상황의 변동이 발생하는 시점에 수준 간의 이동을 인식하고 있습니다.

공정가치 측정을 위한 충분한 정보를 얻을 수 없고 과거에 가치 변동에 대한 명확한 증거가 없어 취득원가를 공정가치로 표시하고 있었으나, 당기 중 가치 변동에 대한 명확한 증거가 발생하여 비활성시장의 공시가격으로 측정한 161백만원을 수준 2로 분류하였습니다.

당기 및 전기 중 공정가치 서열체계의 수준 1과 수준 2 사이의 유의적인 이동은 없습니다.

자산의 공정가치측정에 대한 공시

당기 (단위 : 백만원)

	공정가치 서열체계 수준 3
기초 자산	43,773
매입, 공정가치측정, 자산	311
매도, 공정가치측정, 자산	0
당기손익으로 인식된 총 손익(외환차이 포함), 공정가치 측정, 자산	4,925
기타포괄손익으로 인식된 총 손익(외환차이 포함), 공정가치 측정, 자산	83
공정가치 서열체계 수준 3으로부터의 이동, 자산	(161)
기말 자산	48,931
보고기간말에 보유하고 있는 자산과 관련된 미실현손익의 변동으로 인해 당기손익에 포함된 손익 금액, 공정가치측정	4,925

전기 (단위 : 백만원)

	공정가치 서열체계 수준 3
기초 자산	36,786
매입, 공정가치측정, 자산	1,612
매도, 공정가치측정, 자산	0
당기손익으로 인식된 총 손익(외환차이 포함), 공정가치 측정, 자산	5,513
기타포괄손익으로 인식된 총 손익(외환차이 포함), 공정가치 측정, 자산	146
공정가치 서열체계 수준 3으로부터의 이동, 자산	(284)
기말 자산	43,773
보고기간말에 보유하고 있는 자산과 관련된 미실현손익의 변동으로 인해 당기손익에 포함된 손익 금액, 공정가치측정	5,513

자산의 공정가치측정에 대한 기술

공정가치 측정치 산출할 때 재무제표의 자산과 부채의 공정가치 측정에 영향을 미칠 수 있는 법규를 포함한 잠재적인 기후 관련 사안의 영향이 고려되었습니다. 기후 관련 사안과 관련된 위험은 회수가능액 측정에 중대한 영향을 미치는 경우 주요 가정으로 포함됩니다. 이러한 가정은 사용가치 평가 시 현금흐름 추정에 포함되었습니다.

현재, 기후 관련 사안의 영향은 당사의 재무제표에 중요하지 않습니다.

자산의 공정가치측정에 사용된 투입변수에 대한 공시

(단위 : 백만원)

	측정 전체	측정
	공정가치	

	자산																																																																													전체 합계
	당기손익 - 기타포괄손익공정가치측정금융자산																																																																													
	기타													방송통신업													금융업													투자업													연구개발업													기타													
	관측할 수 없는 투입변수												관측할 수 없는 투입변수 합계	관측할 수 없는 투입변수												관측할 수 없는 투입변수 합계	관측할 수 없는 투입변수												관측할 수 없는 투입변수 합계	관측할 수 없는 투입변수												관측할 수 없는 투입변수 합계	관측할 수 없는 투입변수												관측할 수 없는 투입변수 합계	관측할 수 없는 투입변수												관측할 수 없는 투입변수 합계	
	활성시장의 공시가격		장기매출성장률		매출원가율		할인율, 측정투입변수		현재가치기법 등 할인율		IPO성공확률			활성시장의 공시가격		장기매출성장률		매출원가율		할인율, 측정투입변수		현재가치기법 등 할인율		IPO성공확률			활성시장의 공시가격		장기매출성장률		매출원가율		할인율, 측정투입변수		현재가치기법 등 할인율		IPO성공확률			활성시장의 공시가격		장기매출성장률		매출원가율		할인율, 측정투입변수		현재가치기법 등 할인율		IPO성공확률			활성시장의 공시가격		장기매출성장률		매출원가율		할인율, 측정투입변수		현재가치기법 등 할인율		IPO성공확률			활성시장의 공시가격		장기매출성장률		매출원가율		할인율, 측정투입변수		현재가치기법 등 할인율		IPO성공확률			
	범위													범위													범위													범위													범위													범위													
	하위범위	상위범위	하위범위	상위범위	하위범위	상위범위	하위범위	상위범위	하위범위	상위범위	하위범위	상위범위		하위범위	상위범위	하위범위	상위범위	하위범위	상위범위	하위범위	상위범위	하위범위	상위범위	하위범위	상위범위		하위범위	상위범위	하위범위	상위범위	하위범위	상위범위	하위범위	상위범위	하위범위	상위범위	하위범위	상위범위		하위범위	상위범위	하위범위	상위범위	하위범위	상위범위	하위범위	상위범위	하위범위	상위범위	하위범위	상위범위		하위범위	상위범위	하위범위	상위범위	하위범위	상위범위	하위범위	상위범위	하위범위	상위범위	하위범위	상위범위		하위범위	상위범위	하위범위	상위범위	하위범위	상위범위	하위범위	상위범위	하위범위	상위범위	하위범위	상위범위		
공정가치측정에 사용된 평가기법에 대한 기술, 자산																현재가치기법	현재가치기법	현재가치기법	현재가치기법	현재가치기법	현재가치기법								현재가치기법	현재가치기법	현재가치기법	현재가치기법	현재가치기법	현재가치기법								옵션가격결정방법	옵션가격결정방법	옵션가격결정방법	옵션가격결정방법	옵션가격결정방법	옵션가격결정방법	현재가치기법	현재가치기법														시나리오접근법	시나리오접근법															

유의적이지만 관측할 수 없는 투입변수, 자산	0.0000	0.0000														0.0287	0.0389	0.6762	0.7818	0.1130	0.1130								0.0317	0.0399	0.9467	0.9891	0.0775	0.0775								0.0216	0.0856	0.0392	0.0481	0.1232	0.1232	0.0913	0.0913														0.1302	0.1302															
금융자산, 공정가치													161													3,443													1,261													36,408													7,598													221	49,092

자산의 공정가치측정에 사용된 관측가능하지 않은 투입변수에 대한 공시

전기

(단위 : 백만원)

	측정 전체																																																						측정 전체 합계
	공정가치																																																						
	자산																																																						
	당기손익·기타포괄손익공정가치측정금융자산																																																						
	방송통신업											금융업											투자업											연구개발업											기타사업											
	관측할 수 없는 투입변수										관측할 수 없는 투입변수 합계	관측할 수 없는 투입변수										관측할 수 없는 투입변수 합계	관측할 수 없는 투입변수										관측할 수 없는 투입변수 합계	관측할 수 없는 투입변수										관측할 수 없는 투입변수 합계	관측할 수 없는 투입변수										관측할 수 없는 투입변수 합계	
	장기매출성장률		매출원가율		할인율, 측정 투입변수		현재가치기법, 할인율		IPO 성공확률			장기매출성장률		매출원가율		할인율, 측정 투입변수		현재가치기법, 할인율		IPO 성공확률			장기매출성장률		매출원가율		할인율, 측정 투입변수		현재가치기법, 할인율		IPO 성공확률			장기매출성장률		매출원가율		할인율, 측정 투입변수		현재가치기법, 할인율		IPO 성공확률			장기매출성장률		매출원가율		할인율, 측정 투입변수		현재가치기법, 할인율		IPO 성공확률			
	범위											범위											범위											범위											범위											
	하위범위	상위범위	하위범위	상위범위	하위범위	상위범위	하위범위	상위범위	하위범위	상위범위		하위범위	상위범위	하위범위	상위범위	하위범위	상위범위	하위범위	상위범위	하위범위	상위범위		하위범위	상위범위	하위범위	상위범위	하위범위	상위범위	하위범위	상위범위	하위범위	상위범위		하위범위	상위범위	하위범위	상위범위	하위범위	상위범위	하위범위	상위범위	하위범위	상위범위		하위범위	상위범위	하위범위	상위범위	하위범위	상위범위	하위범위	상위범위	하위범위	상위범위		
공	현	현	현	현	현	현						현	현	현	현	현	현						옵	옵	옵	옵	옵	옵	현	현											시	시													



관측할 수 없는 투입변수의 변동으로 인한 공정가치측정의 민감도분석 공시, 자산

(1) 수준 3으로 분류된 공정가치 측정치의 가치평가과정

당사는 수준 3으로 분류된 금융상품에 대해서 독립적인 외부평가기관의 전문가적인 판단에 근거한 합리적인 평가모형과 적절한 추정치를 사용하여 산정한 금액을 공정가치로 보아 평가하고 있습니다
.

(2) 수준 3으로 분류된 반복적인 공정가치 측정치의 민감도 분석

금융상품의 민감도분석은 통계적 기법을 이용한 관측 불가능한 투입변수의 변동에 따른 금융상품의 가치 변동에 기초하여 유리한 변동과 불리한 변동으로 구분하여 이루어집니다. 그리고 공정가치가 두 개 이상의 투입변수에 영향을 받는 경우에는 가장유리하거나 또는 가장 불리한 금액을 바탕으로 산출됩니다.

민감도 분석 대상인 수준 3으로 분류되는 각 상품별 투입변수의 변동에 따른 자본에 미치는 영향에 대한 민감도분석 결과는 다음과 같습니다.

관측할 수 없는 투입변수의 변동으로 인한 공정가치측정의 민감도분석 공시, 자산_1

당기 (단위 : 백만원)

		투입변수의 변동					
		유리한 변동			불리한 변동		
		관측할 수 없는 투입변수		관측할 수 없는 투입변수 합계	관측할 수 없는 투입변수		관측할 수 없는 투입변수 합계
		영구성장률, 측정 투입변수	할인율, 측정 투입변수		영구성장률, 측정 투입변수	할인율, 측정 투입변수	
관측할 수 없는 투입변수의 가능성이 어느 정도 있는 증가율, 자산		0.01				0.01	
관측할 수 없는 투입변수의 가능성이 어느 정도 있는 감소율, 자산			0.01		0.01		
하나 이상의 투입변수가 동시에 변동되는 경우의 민감도분석을 위한 공정가치 측정치의 증가(감소), 자산							
하나 이상의 투입변수가 동시에 변동되는 경우의 민감도분석을 위한 공정가치 측정치의 증가(감소), 자산	가능성이 어느 정도 있고 대체할 수 있는 가정을 반영하기 위한 하나 이상의 관측할 수 없는 투입변수의 변동으로 인한 공정가치 측정치의 증가, 자산			450			
	가능성이 어느 정도 있고 대체할 수 있는 가정을 반영하기 위한 하나 이상의 관측할 수 없는 투입변수의 변동으로 인한 공정						(105)

	가치 측정치의 감소, 자산						

전기 (단위 : 백만원)

		투입변수의 변동					
		유리한 변동			불리한 변동		
		관측할 수 없는 투입변수		관측할 수 없는 투입변수 합계	관측할 수 없는 투입변수		관측할 수 없는 투입변수 합계
		영구성장률, 측정 투입변수	할인율, 측정 투입변수		영구성장률, 측정 투입변수	할인율, 측정 투입변수	
관측할 수 없는 투입변수의 가능성이 어느 정도 있는 증가율, 자산		0.01				0.01	
관측할 수 없는 투입변수의 가능성이 어느 정도 있는 감소율, 자산			0.01		0.01		
하나 이상의 투입변수가 동시에 변동되는 경우의 민감도분석을 위한 공정가치 측정치의 증가(감소), 자산							
하나 이상의 투입변수가 동시에 변동되는 경우의 민감도분석을 위한 공정가치 측정치의 증가(감소), 자산	가능성이 어느 정도 있고 대체할 수 있는 가정을 반영하기 위한 하나 이상의 관측할 수 없는 투입변수의 변동으로 인한 공정가치 측정치의 증가, 자산			110			
	가능성이 어느 정도 있고 대체할 수 있는 가정을 반영하기 위한 하나 이상의 관측할 수 없는 투입변수의 변동으로 인한 공정가치 측정치의 감소, 자산						(52)

금융상품의 범주별 손익의 공시

당기 (단위 : 백만원)

	자산과 부채				
	금융자산, 범주			금융부채, 범주	
	상각후원가로 측정하는 금융자산, 범주	당기손익인식금융자산	기타포괄손익-공정가치로 측정하는 금융자산, 범주	상각후원가로 측정하는 금융부채, 범주	자산과 부채 합계
이자수익(금융수익)	11,383	0	0	0	11,383
배당금수익(금융수익)	0	0	18	0	18

외환차익(금융수익)	17,141	0	0	13,362	30,503
외화환산이익(금융수익)	4,497	0	0	1,604	6,101
당기손익인식금융자산평가이익	0	4,939	0	0	4,939
매도가능금융자산의 세전재측정이익(손실)	0	0	(423)	0	(423)
신용손실충당금 환입액	(2,401)	0	0	0	(2,401)
기타의 기대신용손실충당금환입(전입)	(3,173)	0	0	0	(3,173)
금융부채의 이자비용	0	0	0	(39,705)	(39,705)
외환차손(금융원가)	(16,752)	0	0	(5,955)	(22,707)
외화환산손실(금융원가)	(1,357)	0	0	(2,325)	(3,682)
금융상품관련순손익	9,338	4,939	(405)	(33,019)	(19,147)

전기 (단위 : 백만원)

	자산과 부채				
	금융자산, 범주			금융부채, 범주	
	상각후원가로 측정하는 금융자산, 범주	당기손익인식금융자산	기타포괄손익-공정가치로 측정하는 금융자산, 범주	상각후원가로 측정하는 금융부채, 범주	자산과 부채 합계
이자수익(금융수익)	19,882	0	0	0	19,882
배당금수익(금융수익)	0	0	1,342	0	1,342
외환차익(금융수익)	23,721	0	0	1,876	25,597
외화환산이익(금융수익)	12,863	0	0	30	12,893
당기손익인식금융자산평가이익	0	5,513	0	0	5,513
매도가능금융자산의 세전재측정이익(손실)	0	0	553	0	553
신용손실충당금 환입액	(899)	0	0	0	(899)

기타의 기대신용손실충당금환입(전입)	(118)	0	0	0	(118)
금융부채의 이자비용	0	0	0	(44,444)	(44,444)
외환차손(금융원가)	(13,098)	0	0	(14,578)	(27,676)
외화환산손실(금융원가)	(7)	0	0	(10,578)	(10,585)
금융상품관련순손익	42,344	5,513	1,895	(67,694)	(17,942)

금융자산의 상계

당기 (단위 : 백만원)

	자산 총액	상계된 부채총액	재무상태표 표시 순액	상계되지 않은 금액	부채총액
매출채권	8,062	6,650	1,412	0	1,412
미수금	10,731	9,757	974	0	974

전기 (단위 : 백만원)

	자산 총액	상계된 부채총액	재무상태표 표시 순액	상계되지 않은 금액	부채총액
매출채권	14,054	5,365	8,689	0	8,689
미수금	10,876	9,868	1,008	0	1,008

금융부채의 상계

당기 (단위 : 백만원)

	부채 총액	상계된 자산총액	재무제표 표시 순액	상계되지 않은 금액	순액
매입채무	55,608	16,367	39,241	0	39,241
미지급금	1,673	38	1,635	0	1,635

전기 (단위 : 백만원)

	부채 총액	상계된 자산총액	재무제표 표시 순액	상계되지 않은 금액	순액
매입채무	60,847	15,181	45,666	0	45,666
미지급금	5,924	52	5,872	0	5,872

6. 현금및현금성자산 및 장・단기금융상품

현금및현금성자산 공시

당기 (단위 : 백만원)

		공시금액
현금및현금성자산		
현금및현금성자산	보유현금	68

	현금성자산 합계	465,295
	현금및현금성자산 합계	465,363
단기금융상품		38,302
장기금융상품		12
부채나 우발부채에 대한 담보로 제공된 금융자산		38,314
부채나 우발부채에 대한 담보로 제공된 금융자산의 조건		보고기간종료일 현재 단기금융상품 중 22,502백만원이 차입금에 대한 담보로 질권설정되어 있습니다(주석18 참조).

전기 (단위 : 백만원)

		공시금액
현금및현금성자산		
현금및현금성자산	보유현금	70
	현금성자산 합계	541,913
	현금및현금성자산 합계	541,983
단기금융상품		28,558
장기금융상품		12
부채나 우발부채에 대한 담보로 제공된 금융자산		24,314
부채나 우발부채에 대한 담보로 제공된 금융자산의 조건		보고기간종료일 현재 단기금융상품 중 8,502백만원이 차입금에 대한 담보로 질권설정되어 있습니다(주석18 참조).

사용이 제한된 금융자산

당기 (단위 : 백만원)

			공시금액
부채나 우발부채에 대한 담보로 제공된 금융자산			38,314
부채나 우발부채에 대한 담보로 제공된 금융자산	단기금융상품		38,302
	단기금융상품	담보로 제공된 유형자산	22,502
		동반성장펀드	15,800
	장기금융상품		12

전기 (단위 : 백만원)

			공시금액
부채나 우발부채에 대한 담보로 제공된 금융자산			24,314
부채나 우발부채에 대한 담보로 제공된 금융자산	단기금융상품		28,558
	단기금융상품	담보로 제공된 유형자산	8,502
		동반성장펀드	15,800
	장기금융상품		12

7. 매출채권및기타채권

매출채권 및 기타채권의 공시

당기 (단위 : 백만원)

		총장부금액	손상차손누계액	장부금액 합계
매출채권 및 기타유동채권				
매출채권 및 기타 유동채권	유동매출채권	365,362	(9,508)	
	단기미수금	31,892	(4,015)	
	매출채권 및 기타 유동채권 합계			383,731
매출채권 및 기타비유동채권				
매출채권 및 기타 비유동채권	비유동매출채권	0	0	
	장기미수금	853	(605)	
	매출채권 및 기타 비유동채권 합계			248

전기 (단위 : 백만원)

		총장부금액	손상차손누계액	장부금액 합계
매출채권 및 기타유동채권				
매출채권 및 기타 유동채권	유동매출채권	377,938	(7,136)	
	단기미수금	30,933	(1,416)	
	매출채권 및 기타 유동채권 합계			400,319
매출채권 및 기타비유동채권				
매출채권 및 기타 비유동채권	비유동매출채권	0	0	
	장기미수금	842	0	
	매출채권 및 기타 비유동채권 합계			842

연체되거나 손상된 매출채권 및 기타채권에 대한 공시

당기 (단위 : 백만원)

		장부금액												
		총장부금액												
		금융상품의 신용손상												금융상품의 신용손상 합계
		신용이 손상되지 않은 금융상품						신용이 손상된 금융상품						
		연체상태												
		현재	1개월 초과 3개월 이내	3개월 초과 6개월 이내	6개월 초과 9개월 이내	9개월 초과 12개월 이내	1년 초과	현재	1개월 초과 3개월 이내	3개월 초과 6개월 이내	6개월 초과 9개월 이내	9개월 초과 12개월 이내	1년 초과	
금융자산		306,296	62,702	9,521	1,021	260	4,179	14,128	0	0	0	0	0	398,107
금융자산	매출채권	286,979	60,360	7,059	1,021	204	231	9,508						365,362
	미수금	19,317	2,342	2,462	0	56	3,948	4,620						32,745

전기 (단위 : 백만원)

		장부금액												
		총장부금액												
		금융상품의 신용손상												금융상품의 신용손상 합계
		신용이 손상되지 않은 금융상품						신용이 손상된 금융상품						
		연체상태												

		현재	1개월 초과 3개월 이내	3개월 초과 6개월 이내	6개월 초과 9개월 이내	9개월 초과 12개월 이내	1년 초과	현재	1개월 초과 3개월 이내	3개월 초과 6개월 이내	6개월 초과 9개월 이내	9개월 초과 12개월 이내	1년 초과	
금융자산		340,487	48,429	7,799	1,042	1,731	1,673	8,552	0	0	0	0	0	409,713
금융자산	매출채권	320,061	45,215	3,983	1,042	212	289	7,136						377,938
	미수금	20,425	3,215	3,816	0	1,519	1,384	1,416						31,775

기대신용손실에 대한 공지

연체되었으나 손상되지 않은 채권은 최근 부도기록이 없거나 매출채권에 대한 담보를 제공받고 있는 여러 거래처들과 관련되어 있습니다.
당기말 현재 손상채권과 관련하여 설정된 기대신용손실충당금은 14,128백만원 (전기말: 8,552백만원)입니다.

매출채권 및 기타채권 손실충당금과 총장부금액의 변동에 대한 공시

당기 (단위 : 백만원)

	매출채권 및 기타채권
기초금융자산	8,552
기대신용손실전(환)입, 금융자산	2,401
기타의기대신용손실충당금전(환)입	3,204
제각을 통한 감소, 금융자산	(29)
기말금융자산	14,128

전기 (단위 : 백만원)

	매출채권 및 기타채권
기초금융자산	7,575
기대신용손실전(환)입, 금융자산	899
기타의기대신용손실충당금전(환)입	72
제각을 통한 감소, 금융자산	6
기말금융자산	8,552

보고기간종료일 현재 양도되었으나 재무상태표에서 전체가 제거되지 않은 매출채권

당기 (단위 : 백만원)

	구분
매출채권	0
관련차입금의 장부금액	0

전기 (단위 : 백만원)

	구분
매출채권	349
관련차입금의 장부금액	349

8. 재고자산

재고자산 세부내역

당기 (단위 : 백만원)

	총장부금액	재고자산 평가충당금	장부금액 합계
유동상품	57,751	(968)	56,783
유동제품	153,064	(2,801)	150,263
유동재공품	57,257	(152)	57,105
유동원재료	125,778	(332)	125,446
유동저장품	7,780	0	7,780
유동 운송중 재고자산	62,836	0	62,836
반품자산	52	0	52
총유동재고자산	464,518	(4,253)	460,265

전기 (단위 : 백만원)

	총장부금액	재고자산 평가충당금	장부금액 합계
유동상품	62,933	(781)	62,152
유동제품	127,458	(2,525)	124,933
유동재공품	52,402	(320)	52,082
유동원재료	98,584	(304)	98,280
유동저장품	6,926	0	6,926
유동 운송중 재고자산	77,346	0	77,346
반품자산	49	0	49
총유동재고자산	425,698	(3,930)	421,768

재고자산 평가손실에 대한 공시

당기 (단위 : 백만원)

	공시금액
재고자산 평가손실	323
재고자산 평가손실환입	

전기 (단위 : 백만원)

	공시금액
재고자산 평가손실	
재고자산 평가손실환입	7,910

9. 당기손익 · 기타포괄손익공정가치측정금융자산

금융자산의 공시

당기 (단위 : 백만원)

		측정 전체											
		취득원가					공정가치						
		금융자산, 분류				금융자산, 분류	금융자산, 분류					금융자산, 분류	
		상장주식	비상장 주식	출자금	전환상환우선주	조합출자금		상장주식	비상장 주식	출자금	전환상환우선주	조합출자금	

							합계						합계
당기손익인식금융자산													
당기손익인식금융자산	당기손익-공정가치측정지분증권		5,000	20,498			25,498		4,194	32,214			36,408
	당기손익-공정가치측정채무증권				2,900	39	2,939				2,026	39	2,065
	당기손익인식금융자산 합계						28,437						38,473
기타포괄손익-공정가치 측정 금융자산													
기타포괄손익-공정가치 측정 금융자산	기타포괄손익-공정가치 지정 지분상품투자	2,000	18,426				20,426	350	10,619				10,969
	기타포괄손익-공정가치 금융자산 합계						20,426						10,969

전기 (단위 : 백만원)

		측정 전체											
		취득원가						공정가치					
		금융자산, 분류					금융자산, 분류	금융자산, 분류					금융자산, 분류
		상장주식	비상장 주식	출자금	전환상환우선주	조합출자금	합계	상장주식	비상장 주식	출자금	전환상환우선주	조합출자금	합계
당기손익인식금융자산													
당기손익인식금융자산	당기손익-공정가치측정지분증권		5,000	20,198			25,198		5,099	26,084			31,183
	당기손익-공정가치측정채무증권				2,900	39	2,939				2,026	39	2,065
	당기손익인식금융자산 합계						28,137						33,248
기타포괄손익-공정가치 측정 금융자산													
기타포괄손익-공정가치 측정 금융자산	기타포괄손익-공정가치 지정 지분상품투자	2,000	18,415				20,415	856	10,525				11,381
	기타포괄손익-공정가치 금융자산 합계						20,415						11,381

일부 비상장주식 및 출자금은 독립적인 외부평가기관의 전문가적인 판단에 근거한 합리적인 평가모형과 적절한 추정치를 사용하여 산정한 금액을 공정가치로 평가하였습니다(주석 5 참조).

주택도시보증공사 보통주는 보고기간종료일 현재 차입금에 대한 담보로 질권설정되어 있습니다(주석 18 참조).

금융상품에 대한 세부 정보 공시

당기 (단위 : 백만원)

		금융자산, 범주	
		당기손익인식금융자산	
		취득원가	장부금액
비상장주식		5,000	4,194

비상장주식	금호고속(주) (옵션부보통주)	5,000	4,194
출자금		20,498	32,214
출자금	사이프러스트리사모펀드	19,500	31,216
	인비저닝임팩트솔루션투자조합	998	998

전기 (단위 : 백만원)

		금융자산, 범주	
		당기손익인식금융자산	
		취득원가	장부금액
비상장주식		5,000	5,099
비상장주식	금호고속(주) (옵션부보통주)	5,000	5,099
출자금		20,198	26,084
출자금	사이프러스트리사모펀드	19,500	25,386
	인비저닝임팩트솔루션투자조합	698	698

지분상품

당기 (단위 : 백만원)

		취득원가	장부금액
상장주식			
상장주식	㈜엑셀세라퓨틱스	2,000	350
비상장주식			
비상장주식	주택도시보증공사	7,816	1,261
	신기화학공업㈜	239	71
	전주문화방송㈜	1,548	1,367
	㈜전주방송	840	2,076
	㈜한국경제신문	81	81
	㈜제주국제컨벤션센터	500	161
	㈜쎄리오	75	0
	농업회사법인안진안마을㈜	20	20
	Biocoz Global Pte. Ltd	4,697	4,757
	㈜비페코	800	800
	BG Pharmaceutical, Inc.	14	14

	기타	1,796	11

전기 (단위 : 백만원)

		취득원가	장부금액
상장주식			
상장주식	㈜엑셀세라퓨틱스	2,000	856
비상장주식			
비상장주식	주택도시보증공사	7,816	1,403
	신기화학공업㈜	239	71
	전주문화방송㈜	1,548	1,337
	㈜전주방송	840	1,951
	㈜한국경제신문	81	81
	㈜제주국제컨벤션센터	500	425
	㈜쎄리오	75	0
	농업회사법인안진안마을㈜	20	20
	Biocoz Global Pte. Ltd	4,697	4,423
	㈜비페코	800	800
	BG Pharmaceutical, Inc.	14	14
	기타	1,785	0

지분상품

독립적인 외부평가기관의 전문가적인 판단에 근거한 합리적인 평가모형과 적절한 추정치를 사용하여 산정한 금액을 공정가치로 평가하였습니다(주석 5 참조).

보고기간종료일 현재 차입금에 대한 담보로 질권설정되어 있습니다(주석 18 참조).

10. 기타자산

기타자산에 대한 공시

당기 (단위 : 백만원)

			공시금액
기타금융자산			
기타금융자산	기타유동금융자산		4,290
	기타유동금융자산	단기미수수익	742
		단기대여금	3,591
		현재가치할인차금, 단기대여금	(43)
	기타비유동금융자산		35,690
	기타비유동금융자산	장기대여금	8,339
		현재가치할인차금, 장기	(662)

		대여금	
		장기임차보증금	29,715
		대손충당금, 장기임차보증금	(256)
		현재가치할인차금, 장기임차보증금	(1,446)
기타자산			
기타자산	기타유동자산		19,896
	기타유동자산	단기선급금	11,674
		대손충당금, 단기선급금	(633)
		유동선급비용	8,855
		유동부가세미수금	
	기타비유동자산		2,778
	기타비유동자산	장기선급금	3,416
		대손충당금, 장기선급금	(638)

전기 (단위 : 백만원)

			공시금액
기타금융자산			
기타금융자산	기타유동금융자산		5,322
	기타유동금융자산	단기미수수익	1,548
		단기대여금	3,818
		현재가치할인차금, 단기대여금	(44)
	기타비유동금융자산		32,458
	기타비유동금융자산	장기대여금	5,888
		현재가치할인차금, 장기대여금	(227)
		장기임차보증금	28,631
		대손충당금, 장기임차보증금	(252)
		현재가치할인차금, 장기임차보증금	(1,582)
기타자산			
기타자산	기타유동자산		15,793
	기타유동자산	단기선급금	9,642
		대손충당금, 단기선급금	(667)
		유동선급비용	6,818
		유동부가세미수금	
	기타비유동자산		8,462

	기타비유동자산	장기선급금	9,101
		대손충당금, 장기선급금	(639)

기타금융자산의 기대신용손실충당금 변동내역

당기 (단위 : 백만원)

	기타금융자산
기초금융자산	252
신용손실충당금 전입액	4
기말금융자산	256

전기 (단위 : 백만원)

	기타금융자산
기초금융자산	251
신용손실충당금 전입액	1
기말금융자산	252

11. 종속기업, 관계기업 및 공동기업투자주식

11-1 보고기간종료일 현재 종속기업투자의 내역은 다음과 같습니다.

(단위: 백만원)

종속기업명	소재지	주요 영업활동	당기말				전기말			
			지분율 (%)	취득원가	순자산 지분해당액	장부금액	지분율 (%)	취득원가	순자산 지분해당액	장부금액
㈜대상다이브스	국내	식품제조	100.00	27,585	53,265	54,290	100.00	27,585	52,496	53,510
신안천일염㈜	국내	식품제조	90.00	3,420	5,247	5,300	90.00	3,420	4,746	4,834
대상푸드플러스㈜	국내	식품제조	100.00	65,977	55,203	56,131	100.00	65,977	53,515	53,374
PT Daesang Ingredients Indonesia	인도네시아	식품제조	89.98	99,216	176,733	177,968	89.98	99,216	179,452	181,673
PT Daesang Food Indonesia	인도네시아	식품제조	70.30	4,064	4,822	4,080	70.30	4,064	6,117	4,913
Daesang Vietnam Co., Ltd.	베트남	식품제조	93.11	52,562	60,089	59,027	93.11	52,562	56,782	54,516
대상(북경)식품(유)	중국	무역업	100.00	4,145	(11,220)	-	100.00	4,145	(11,153)	-
천진덕풍(유)	중국	식품제조	100.00	4,507	6,650	6,573	100.00	4,507	6,360	6,285
Daesang Japan Inc.(*1)	일본	무역업	100.00	346	(5,005)	-	100.00	346	(321)	-
Daesang America	미국	무역업	95.0	2,152	(11,814	-	95.0	2,152	(6,431)	-

Inc.			0		)		0			
Daesang Europe B.V.	네덜란드	무역업	100.00	235	(4,911)	-	100.00	235	3,348	-
디유푸드㈜	국내	식품제조	92.50	1,665	885	842	92.50	1,665	1,258	1,185
Daesang Duc Viet JSC.	베트남	식품제조	100.00	36,056	15,697	25,723	100.00	36,056	16,262	24,890
Daesang Philippines Corp.(*2)	필리핀	식품제조	100.00	28,669	26,745	26,588	100.00	28,669	29,874	29,874
대상(연운항)식품(유)	중국	식품제조	100.00	21,711	24,940	24,940	100.00	21,711	24,090	24,090
DSF DE, Inc.(*1)(*3)	미국	투자업	100.00	69,719	45,001	45,001	100.00	54,699	47,324	47,324
대상델리하임㈜	국내	식품제조	100.00	22,666	16,737	16,504	100.00	22,666	19,170	19,091
Daesang ChPN Europe(*2)	폴란드	식품제조	87.27	10,408	11,895	11,976	87.27	10,408	10,336	10,416
Daesang Australia Pty Ltd.(*2)	호주	무역업	100.00	2,428	2,917	2,917	100.00	2,428	2,573	2,573
대상참푸드㈜(*4)	국내	식품제조	100.00	22,304	17,179	22,967	-	-	-	-
대상마리비온㈜(*5)	국내	무역업	100.00	50	49	49	-	-	-	-
합계				479,885	491,104	540,876		442,511	495,798	518,548

(*1) 중간지배기업으로 종속법인의 재무정보가 포함된 금액입니다.

(*2) 전기 중 유상증자를 실시하였습니다.

(*3) 당기 중 유상증자를 실시하였습니다.

(*4) 당기 중 종속기업으로 편입되었습니다.

(*5) 당기 중 신설되었습니다.

보고기간종료일 현재 당사의 소유지분율과 의결권지분율은 동일합니다.

11-2 당기 및 전기의 종속기업의 변동내역은 다음과 같습니다.

(당기) (단위: 백만원)

종속기업명	기초	취득(처분)	지분법 자본변동	지분법 이익잉여금	지분법 평가(손)익	지분법손상(차손)환입	기말	지분법적용중지미반영이익(손실)
㈜대상다이브스	53,510	-	-	-	780	-	54,290	-
신안천일염㈜	4,834	-	-	76	390	-	5,300	-
대상푸드플러스㈜	53,374	-	-	(122)	748	2,131	56,131	-
PT Daesang Ingredients Indonesia	181,673	-	(8,133)	(3,007)	7,435	-	177,968	-
PT Daesang Food Indonesia	4,913	-	(162)	(193)	(478)	-	4,080	-

Daesang Vietnam Co., Ltd.	54,516	-	(3,062)	-	7,573	-	59,027	-
대상(북경)식품(유)	-		-	-	-	-	-	(11,352)
천진덕풍(유)	6,285	-	116	-	172	-	6,573	-
Daesang Japan Inc.	-	-	-	-	-	-	-	(4,449)
Daesang America Inc.	-	-	-	-	-	-	-	(15,408)
Daesang Europe B.V.	-	-	-	-	-	-	-	(12,827)
디유푸드㈜	1,185	-	-	(77)	(266)	-	842	-
Daesang Duc Viet JSC.	24,890	-	(990)	-	7	1,816	25,723	-
Daesang Philippines Corp.	29,874	-	(1,183)	-	(2,103)	-	26,588	-
대상(연운항)식품(유)	24,090	-	432	-	418	-	24,940	-
DSF DE, Inc.	47,324	15,020	(555)	-	(16,788)	-	45,001	-
대상델리하임㈜	19,091	-	-	50	(2,637)	-	16,504	-
Daesang ChPN Europe	10,416	-	1,225	-	335	-	11,976	-
Daesang Australia Pty Ltd.	2,573	-	143	-	201	-	2,917	-
대상참푸드㈜	-	22,304	-	-	663	-	22,967	-
대상마리비온㈜	-	50	-	-	(1)	-	49	-
합계	518,548	37,374	(12,169)	(3,273)	(3,551)	3,947	540,876	(44,036)

(전기) (단위: 백만원)

종속기업명	기초	취득(처분)	지분법 자본변동	지분법 이익잉여금	지분법 평가(손)익	지분법손상(차손)환입	기말	지분법적용 중지미반영 이익(손실)
㈜대상다이브스	48,915	-	-	(242)	4,837	-	53,510	-
신안천일염㈜	4,810	-	-	(198)	222	-	4,834	-
대상푸드플러스㈜	52,978	-	-	(257)	1,858	(1,205)	53,374	-
PT Daesang Ingredients Indonesia	152,222	-	14,987	(770)	15,234	-	181,673	-
PT Daesang Food Indonesia	6,607	-	755	(227)	(2,222)	-	4,913	-
Daesang Vietnam Co., Ltd.	47,423	-	4,354	-	2,739	-	54,516	-
Daesang H.K. Ltd.	3,934	(2,983)	(965)	-	14	-	-	-
대상(북경)식품(유)	-	-	-	-	-	-	-	(11,254)
천진덕풍(유)	5,408	-	633	-	244	-	6,285	-
Daesang Japan Inc.	2,321	-	(94)	-	(2,227)	-	-	(1,026)
Daesang America Inc.	635	-	(348)	-	(287)	-	-	(10,025)
Daesang Europe B.V.	-	-	-	-	-	-	-	(1,944)
디유푸드㈜	1,261	-	-	(18)	(58)	-	1,185	-

Daesang Duc Viet JSC.	27,569	-	1,478	-	(1,869)	(2,288)	24,890	-
Daesang Philippines Corp.	25,327	2,662	2,557	-	(672)	-	29,874	-
대상(연운항)식품(유)	20,895	-	2,411	-	784	-	24,090	-
DSF DE, Inc.	49,222	-	3,406	-	(5,304)	-	47,324	-
대상델리하임㈜	19,907	-	-	(302)	(514)	-	19,091	-
Daesang ChPN Europe	4,461	5,829	684	-	(558)	-	10,416	-
Daesang Australia Pty Ltd.	1,078	1,209	89	-	197	-	2,573	-
합계	474,973	6,717	29,947	(2,014)	12,418	(3,493)	518,548	(24,249)

11-3 보고기간종료일 현재 종속기업의 주요 재무정보는 다음과 같습니다.

(당기) (단위: 백만원)

종속기업명	당기말			당기	
	자산	부채	자본	매출액	당기순손익
㈜대상다이브스	109,275	56,010	53,265	193,848	770
신안천일염㈜	6,392	562	5,830	7,525	472
대상푸드플러스㈜	96,621	41,418	55,203	90,528	1,810
PT Daesang Ingredients Indonesia	271,352	74,938	196,414	332,707	9,359
PT Daesang Food Indonesia	39,919	33,060	6,859	62,038	(1,339)
Daesang Vietnam Co., Ltd.	112,725	48,188	64,537	177,318	6,841
대상(북경)식품(유)	35,280	46,500	(11,220)	119,838	133
천진덕풍(유)	7,459	809	6,650	6,656	173
Daesang Japan Inc.	39,709	44,714	(5,005)	94,879	(3,819)
Daesang America Inc.	98,100	110,536	(12,436)	208,483	(5,776)
Daesang Europe B.V.	71,753	76,664	(4,911)	205,175	(8,204)
디유푸드㈜	2,528	1,571	957	10,033	(321)
Daesang Duc Viet JSC.	41,371	25,674	15,697	58,566	310
Daesang Philippines Corp.	39,993	13,248	26,745	33,864	(1,946)
대상(연운항)식품(유)	35,161	10,221	24,940	19,841	418
DSF DE, Inc.	45,002	1	45,001	-	(16,036)
대상델리하임㈜	27,493	10,756	16,737	36,746	(2,483)
Daesang ChPN Europe	13,923	293	13,630	3,795	383
Daesang Australia Pty Ltd.	10,835	7,918	2,917	29,466	200
대상참푸드㈜(*1)	20,318	3,139	17,179	26,094	825
대상마리비온㈜	50	1	49	-	(1)
합 계	1,125,259	606,221	519,038	1,717,400	(18,231)

(*1) 당기 손익 항목은 취득 이후 금액으로 인식하였습니다.

(전기) (단위: 백만원)

종속기업명	전기말			전기	
	자산	부채	자본	매출액	전기순손익
㈜대상다이브스	83,003	30,507	52,496	168,755	4,864
신안천일염㈜	7,066	1,792	5,274	9,010	276

대상푸드플러스㈜	95,716	42,201	53,515	89,670	2,441
PT Daesang Ingredients Indonesia	304,133	104,697	199,436	341,365	17,478
PT Daesang Food Indonesia	48,705	40,003	8,702	60,196	(2,109)
Daesang Vietnam Co., Ltd.	130,541	69,556	60,985	155,520	3,640
Daesang H.K. Ltd.	-	-	-	-	14
대상(북경)식품(유)	23,578	34,731	(11,153)	76,216	(1,150)
천진덕풍(유)	6,721	361	6,360	5,459	280
Daesang Japan Inc.	45,057	45,378	(321)	98,857	(3,526)
Daesang America Inc.	97,857	104,626	(6,769)	191,256	(8,503)
Daesang Europe B.V.	55,698	52,350	3,348	152,573	2,470
디유푸드㈜	3,411	2,051	1,360	11,682	11
Daesang Duc Viet JSC.	42,173	25,911	16,262	54,469	(1,567)
Daesang Philippines Corp.	46,008	16,134	29,874	28,624	(744)
대상(연운항)식품(유)	28,389	4,299	24,090	18,934	785
DSF DE, Inc.	47,327	3	47,324	-	(4,583)
대상델리하임㈜	26,646	7,476	19,170	37,060	(532)
Daesang ChPN Europe	12,143	300	11,843	1,741	(640)
Daesang Australia Pty Ltd.	7,063	4,490	2,573	22,623	197
합 계	1,111,235	586,866	524,369	1,524,010	9,102

11-4 종속기업투자의 장부금액으로의 조정 내역은 다음과 같습니다.

(당기) (단위: 백만원)

종속기업명	자본	지분율(%)	순자산 지분해당액	미실현손익 등	영업권	평가차액 및 손상차손	종속기업 장부금액
㈜대상다이브스	53,265	100.00	53,265	(32)	1,020	37	54,290
신안천일염㈜	5,830	90.00	5,247	(61)	114	-	5,300
대상푸드플러스㈜	55,203	100.00	55,203	(1,695)	11,705	(9,082)	56,131
PT Daesang Ingredients Indonesia	196,414	89.98	176,733	(2,096)	4,336	(1,005)	177,968
PT Daesang Food Indonesia	6,859	70.30	4,822	(742)	-	-	4,080
Daesang Vietnam Co., Ltd.	64,537	93.11	60,089	(1,062)	-	-	59,027
대상(북경)식품(유)	(11,220)	100.00	(11,220)	11,220	-	-	-
천진덕풍(유)	6,650	100.00	6,650	(77)	-	-	6,573
Daesang Japan Inc.	(5,005)	100.00	(5,005)	5,005	-	-	-
Daesang America Inc.	(12,436)	95.00	(11,814)	11,814	-	-	-
Daesang Europe B.V.	(4,911)	100.00	(4,911)	4,911	-	-	-
디유푸드㈜	957	92.50	885	(43)	-	-	842
Daesang Duc Viet JSC.	15,697	100.00	15,697	-	21,763	(11,737)	25,723
Daesang Philippines Corp.	26,745	100.00	26,745	(157)	-	-	26,588
대상(연운항)식품(유)	24,940	100.00	24,940	-	-	-	24,940
DSF DE, Inc.	45,001	100.00	45,001	-	-	-	45,001

대상델리하임㈜	16,737	100.00	16,737	(271)	-	38	16,504
Daesang ChPN Europe	13,630	87.27	11,895	-	81	-	11,976
Daesang Australia Pty Ltd.	2,917	100.00	2,917	-	-	-	2,917
대상참푸드㈜	17,179	100.00	17,179	(79)	4,861	1,006	22,967
대상마리비온㈜	49	100.00	49	-	-	-	49
합 계	519,038		491,104	26,635	43,880	(20,743)	540,876

(전기) (단위: 백만원)

종속기업명	자본	지분율(%)	순자산 지분해당액	미실현손익 등	영업권	평가차액 및 손상차손	종속기업 장부금액
㈜대상다이브스	52,496	100.00	52,496	(43)	1,020	37	53,510
신안천일염㈜	5,274	90.00	4,746	(26)	114	-	4,834
대상푸드플러스㈜	53,515	100.00	53,515	(633)	11,705	(11,213)	53,374
PT Daesang Ingredients Indonesia	199,436	89.98	179,452	(1,110)	4,336	(1,005)	181,673
PT Daesang Food Indonesia	8,702	70.30	6,117	(1,204)	-	-	4,913
Daesang Vietnam Co., Ltd.	60,985	93.11	56,782	(2,266)	-	-	54,516
대상(북경)식품(유)	(11,153)	100.00	(11,153)	11,153	-	-	-
천진덕풍(유)	6,360	100.00	6,360	(75)	-	-	6,285
Daesang Japan Inc.	(321)	100.00	(321)	(998)	-	1,319	-
Daesang America Inc.	(6,769)	95.00	(6,431)	6,431	-	-	-
Daesang Europe B.V.	3,348	100.00	3,348	(3,348)	-	-	-
디유푸드㈜	1,360	92.50	1,258	(73)	-	-	1,185
Daesang Duc Viet JSC.	16,262	100.00	16,262	-	21,763	(13,135)	24,890
Daesang Philippines Corp.	29,874	100.00	29,874	-	-	-	29,874
대상(연운항)식품(유)	24,090	100.00	24,090	-	-	-	24,090
DSF DE, Inc.	47,324	100.00	47,324	-	-	-	47,324
대상델리하임㈜	19,170	100.00	19,170	(117)	-	38	19,091
Daesang ChPN Europe	11,843	87.27	10,336	-	80	-	10,416
Daesang Australia Pty Ltd.	2,573	100.00	2,573	-	-	-	2,573
합 계	524,369		495,798	7,691	39,018	(23,959)	518,548

11-5 보고기간종료일 현재 관계기업투자주식의 세부내역은 다음과 같습니다.

(단위: 백만원)

관계기업명	소재지	주요 영업활동	당기말		전기말	
			지분율(%)	장부금액	지분율(%)	장부금액
PT Daesang Agung Indonesia	인도네시아	식품도매	49.00	6,217	49.00	6,217
농업회사법인순창장류㈜	국내	식품제조	22.88	716	22.88	716
유티씨그린바이오투자조합	국내	투자	45.00	-	45.00	1,350

(*1)						
유엔그린시너지투자조합	국내	투자	23.91	4,818	23.91	4,818
에스케이리비오㈜(*2)	국내	생분해플라스틱제조	-	-	20.37	40,000
산동아오농식품(유)(*3)	중국	식품제조	25.00	1,621	25.00	4,202
흑룡강청푸식품그룹(유)(*3)	중국	소재제조	20.00	3,034	20.00	10,065
합계				16,406		67,368

(*1) 투자조합의 운용기간 종료로 청산 절차 진행 중이며, 원금 및 이익분배금을 회수중에 있습니다.

(*2) 당기 중 처분하였습니다.

(*3) 당기말 현재 관계기업인 산동아오농식품(유)와 흑룡강청푸식품그룹(유)에 대한 손상징후를 식별한 바, 이에 손상검사를 수행하였습니다. 그 결과 회수가능액이 장부가액에 미달함에 따라 각각 2,581백만원과 7,031백만원의 손상차손을 당기 포괄손익계산서상 기타영업외비용으로 인식하였습니다. 산동아오농식품(유)의 회수가능액은 순공정가치를 기반으로 측정되었으며, 흑룡강청푸식품그룹(유)에 대한 회수가능액은 사용가치를 기반으로 측정되었습니다. 흑룡강청푸식품그룹(유)의 사용가치 계산에 사용된 주요 가정치와 사용가치에 대한 민감도 분석결과는 다음과 같습니다.

(단위: 백만원)

구분	투입변수	공정가치투입변수에 대한 민감도	
		1% 증가	1% 감소
가중평균자본비용	9.39%	(3,034)	5,724
영구성장률	0%	3,758	(2,944)

보고기간종료일 현재 당사의 소유지분율과 의결권지분율은 동일합니다.

11-6 보고기간종료일 현재 공동기업투자주식의 세부내역은 다음과 같습니다.

(단위: 백만원)

공동기업명	소재지	주요 영업활동	당기말		전기말	
			지분율(%)	장부금액	지분율(%)	장부금액
㈜디엠씨	국내	식품제조	50.00	2,100	50.00	2,100

보고기간종료일 현재 당사 소유지분율과 의결권지분율은 동일합니다.

11-7 당기 및 전기의 지분법손익의 내역은 다음과 같습니다.

(단위: 백만원)

구분	당기	전기
지분법이익	18,722	24,925
지분법손실	(22,273)	(12,507)
지분법손상차손	-	(3,493)
지분법손상차손환입	3,947	-
합계	396	8,925

12. 유형자산

유형자산의 장부금액에 대한 공시

당기 (단위 : 백만원)

		토지	설비자산	기타유형자산	건설중인자산	유형자산 합계
장부금액	총장부금액	245,670	1,547,645	134,128	46,220	1,973,663
	감가상각누계액 및 상각누계액	0	(1,029,469)	(96,261)	0	(1,125,730)
	손상차손누계액	0	(14,623)	(142)	0	(14,765)
	정부보조금	0	(3,000)	(1,058)	0	(4,058)
장부금액 합계		245,670	500,553	36,667	46,220	829,110

전기 (단위 : 백만원)

		토지	설비자산	기타유형자산	건설중인자산	유형자산 합계
장부금액	총장부금액	257,132	1,527,936	123,586	10,429	1,919,083
	감가상각누계액 및 상각누계액	0	(1,005,647)	(89,684)	0	(1,095,331)
	손상차손누계액	0	(13,027)	(133)	0	(13,160)
	정부보조금	0	(3,536)	(1,057)	0	(4,593)
장부금액 합계		257,132	505,726	32,712	10,429	805,999

유형자산에 대한 세부 정보 공시

당기 (단위 : 백만원)

		기초 유형자산	사업결합을 통한 취득 이외의 증가, 유형자산	유형자산의 처분 및 폐기	대체에 따른 증가 (감소), 유형자산	감가상각비, 유형자산	당기손익으로 인식된 손상차손, 유형자산	기말 유형자산
유형자산	토지	257,132	1,402	(12)	(12,852)	0	0	245,670
	설비자산	505,726	52,436	(402)	7,467	(62,991)	(1,683)	500,553
	건설중인자산	32,712	13,944	(81)	1,225	(11,123)	(10)	36,667
	기타유형자산	10,429	47,247	(23)	(11,433)	0	0	46,220
유형자산 합계		805,999	115,029	(518)	(15,593)	(74,114)	(1,693)	829,110

전기 (단위 : 백만원)

		기초 유형자산	사업결합을 통한 취득 이외의 증가, 유형자산	유형자산의 처분 및 폐기	대체에 따른 증가 (감소), 유형자산	감가상각비, 유형자산	당기손익으로 인식된 손상차손, 유형자산	기말 유형자산
유형자산	토지	257,194	0	(62)	0	0	0	257,132
	설비자산	498,016	34,330	(763)	34,896	(60,749)	(4)	505,726
	건설중인자산	24,569	14,699	(65)	2,646	(9,137)	0	32,712
	기타유형자산	23,148	24,905	(80)	(37,544)	0	0	10,429
유형자산 합계		802,927	73,934	(970)	(2)	(69,886)	(4)	805,999

유형자산의 변동내역 공시

당기 (단위 : 백만원)

		무형자산 및 영업권	투자부동산
대체와 기타변동에 따른 증가(감소), 유형자산			
대체와 기타변동에 따른 증가(감소), 유형자산	대체에 따른 증가(감소), 유형자산	(28)	
투자부동산과의 대체에 따른 증가(감소),유형자산			(18,144)

전기 (단위 : 백만원)

		무형자산 및 영업권	투자부동산
대체와 기타변동에 따른 증가(감소), 유형자산			
대체와 기타변동에 따른 증가(감소), 유형자산	대체에 따른 증가(감소), 유형자산	0	
투자부동산과의 대체에 따른 증가(감소),유형자산			(2)

조정되지 않은 비교정보의 작성 근거에 대한 설명

전기말 당사는 식품사업 육성을 위한 신규 생산기지 부지확보를 목적으로 3,462백만원의 매입확약금을 지급하고 이를 선급금으로 인식하였습니다. 당기 중 토지분양계약이 체결됨에 따라 동 선급금은 건설중인자산으로 대체되었습니다. (취득예정일자 : 2028년 12월 31일).

감가상각비의 기능별 배분

당기 (단위 : 백만원)

	매출원가	판매비와 일반관리비	기타비용	기능별 항목 합계
감가상각비, 유형자산	57,051	8,952	8,111	74,114

전기 (단위 : 백만원)

	매출원가	판매비와 일반관리비	기타비용	기능별 항목 합계
감가상각비, 유형자산	54,947	8,670	6,269	69,886

자본화된 차입원가와 자본화 이자율에 대한 공시

당기 (단위 : 백만원)

		유형자산
차입원가		
차입원가	자본화된 차입원가	279
자본화가능차입원가를 산정하기 위하여 사용된 자본화이자율(하위)		0.0243
자본화가능차입원가를 산정하기 위하여 사용된 자본화이자율(상위)		0.0325

전기 (단위 : 백만원)

		유형자산
차입원가		
차입원가	자본화된 차입원가	0
자본화가능차입원가를 산정하기 위하여 사용된 자본화이자율(하위)		0.0000

자본화가능차입원가를 산정하기 위하여 사용된 자본화이자율(상위)	0.0000

소유권이 제한된 유형자산의 내용

한편 당사의 토지, 건물 및 기계장치 중 일부가 당사의 차입금에 대한 담보로 제공되어 있습니다(주석 18참조).

13. 무형자산

무형자산 및 영업권의 장부금액에 대한 공시

당기 (단위 : 백만원)

		영업권	저작권, 특허권, 기타 산업재산권, 용역운영권	컴퓨터소프트웨어	회원권	기타무형자산	기말 무형자산 및 영업권
금융자산, 범주	취득원가	65,511	11,000	59,642	8,188	17,169	161,510
	감가상각누계액 및 상각누계액	0	(10,409)	(49,679)	0	(946)	(61,034)
	손상차손누계액	0	0	0	(445)	0	(445)
	정부보조금	0	0	(95)	0	0	(95)
	순장부금액	65,511	591	9,868	7,743	16,223	99,936

전기 (단위 : 백만원)

		영업권	저작권, 특허권, 기타 산업재산권, 용역운영권	컴퓨터소프트웨어	회원권	기타무형자산	기말 무형자산 및 영업권
금융자산, 범주	취득원가	65,511	10,786	56,877	8,188	3,414	144,776
	감가상각누계액 및 상각누계액	0	(10,228)	(44,710)	0	(946)	(55,884)
	손상차손누계액	0	0	0	(445)	0	(445)
	정부보조금	0	(1)	(136)	0	0	(137)
	순장부금액	65,511	557	12,031	7,743	2,468	88,310

무형자산에 대한 세부 정보 공시

당기 (단위 : 백만원)

		기초의 무형자산 및 영업권	사업결합을 통한 취득 이외의 증가, 영업권 이외의 무형자산	폐기, 무형자산 및 영업권	대체에 따른 증가(감소), 무형자산 및 영업권	기타 상각비, 영업권 이외의 무형자산	기말 무형자산 및 영업권
무형자산 및 영업권	영업권	65,511	0	0	0	0	65,511
	저작권, 특허권, 기타 산업재산권, 용역운영권	557	214	0	0	(180)	591
	컴퓨터소프트웨어	12,031	1,523	(467)	1,943	(5,162)	9,868
	회원권	7,743	0	0	0	0	7,743
	기타무형자산	2,468	15,670	0	(1,915)	0	16,223
무형자산 및 영업권 합계		88,310	17,407	(467)	28	(5,342)	99,936

전기 (단위 : 백만원)

		기초의 무형자산 및 영업권	사업결합을 통한 취득 이외의 증가, 영업권 이외의 무형자산	폐기, 무형자산 및 영업권	대체에 따른 증가(감소), 무형자산 및 영업권	기타 상각비, 영업권 이외의 무형자산	기말 무형자산 및 영업권
무형자산 및 영업권	영업권	65,511	0	0	0	0	65,511
	저작권, 특허권, 기타 산업재산권, 용역운영권	526	205	0	0	(174)	557
	컴퓨터소프트웨어	16,398	719	0	490	(5,576)	12,031
	회원권	7,743	0	0	0	0	7,743
	기타무형자산	1,113	1,874	(29)	(490)	0	2,468
무형자산 및 영업권 합계		91,291	2,798	(29)	0	(5,750)	88,310

회원권에 대하여는 비한정내용연수를 적용하여 상각하지 아니하였습니다.

무형자산 및 영업권의 변동내역에 대한 공시

당기 (단위 : 백만원)

	장부금액
대체에 따른 증가(감소), 유형자산	28

전기 (단위 : 백만원)

	장부금액
대체에 따른 증가(감소), 유형자산	0

무형자산상각비의 기능별 배분

당기 (단위 : 백만원)

	매출원가	판매비와 일반관리비	기능별 항목 합계
기타 상각비, 영업권 이외의 무형자산	733	4,609	5,342

전기 (단위 : 백만원)

	매출원가	판매비와 일반관리비	기능별 항목 합계
기타 상각비, 영업권 이외의 무형자산	871	4,879	5,750

영업권이 배부된 현금창출단위집단에 대한 주요 가정에 대한 공시_1

당기

	하위범위	상위범위
영업이익율	0.0538	0.0583
매출성장율	0.0280	0.0308
영구성장율	0.01	0.01
할인율	0.0601	0.0601

전기

	하위범위	상위범위
영업이익율	0.0473	0.0495
매출성장율	0.0300	0.0347
영구성장율	0.01	0.01
할인율	0.0579	0.0579

14. 투자부동산

투자부동산의 장부금액에 대한 공시

당기 (단위 : 백만원)

	자산							
	토지				건물			
	장부금액			장부금액 합계	장부금액			장부금액 합계
	총장부금액	감가상각누계액 및 상각누계액	손상차손누계액		총장부금액	감가상각누계액 및 상각누계액	손상차손누계액	
투자부동산	44,805	0	(613)	44,192	40,125	(26,583)	(126)	13,416

전기 (단위 : 백만원)

	자산							
	토지				건물			
	장부금액			장부금액 합계	장부금액			장부금액 합계
	총장부금액	감가상각누계액 및 상각누계액	손상차손누계액		총장부금액	감가상각누계액 및 상각누계액	손상차손누계액	
투자부동산	31,953	0	(613)	31,340	24,671	(15,906)	(126)	8,639

투자부동산 합계의 장부금액에 대한 공시

당기 (단위 : 백만원)

	총장부금액	감가상각누계액 및 상각누계액	손상차손누계액	장부금액 합계
투자부동산 합계	84,930	(26,583)	(739)	57,608

전기 (단위 : 백만원)

	총장부금액	감가상각누계액 및 상각누계액	손상차손누계액	장부금액 합계
투자부동산 합계	56,624	(15,906)	(739)	39,979

투자부동산 감가상각비 및 유지관리비로 구성되어 있습니다.

투자부동산에 대한 세부 정보 공시

당기 (단위 : 백만원)

		기초 투자부동산	사업결합을 통한 취득 이외의 증가	투자부동산을 재고자산이나 자가사용	감가상각비, 투자부동산	기말 투자 부동산

			합계, 투자부동산	부동산으로 대체하거나 재고자산이나 자가사용부동산을 투자부동산으로 대체		
자산	토지	31,340	0	12,852	0	44,192
	건물	8,639	0	5,292	(515)	13,416
자산 합계		39,979	0	18,144	(515)	57,608

전기 (단위 : 백만원)

		기초 투자부동산	사업결합을 통한 취득 이외의 증가 합계, 투자부동산	투자부동산을 재고자산이나 자가사용부동산으로 대체하거나 재고자산이나 자가사용부동산을 투자부동산으로 대체	감가상각비, 투자부동산	기말 투자 부동산
자산	토지	31,249	91	0	0	31,340
	건물	9,120	0	2	(483)	8,639
자산 합계		40,369	91	2	(483)	39,979

투자부동산의 변동내역

당기 (단위 : 백만원)

	장부금액
대체에 따른 증가(감소), 유형자산	18,144

전기 (단위 : 백만원)

	장부금액
대체에 따른 증가(감소), 유형자산	2

투자부동산에서 발생한 임대수익, 순직접운영비용에 대한 공시

당기 (단위 : 백만원)

		공시금액
투자부동산에서 발생한 임대수익		1,568
투자부동산과 직접 관련된 운영비용		
투자부동산과 직접 관련된 운영비용	투자부동산과 직접 관련된 운영비용 합계	(1,010)
투자부동산에서 발생한 임대수익, 순직접운영비용		558

전기 (단위 : 백만원)

		공시금액
투자부동산에서 발생한 임대수익		1,501

투자부동산과 직접 관련된 운영비용		
투자부동산과 직접 관련된 운영비용	투자부동산과 직접 관련된 운영비용 합계	(888)
투자부동산에서 발생한 임대수익, 순직접운영비용		613

투자부동산의 공정가치 측정에 대한 공시

당기 (단위 : 백만원)

	재무상태표상에 공정가치로 측정되지 않았지만 공시된 공정가치
투자부동산	82,068
투자부동산의 공정가치가 독립된 평가인의 가치평가에 근거한 정도에 대한 기술	투자부동산의 공정가치는 독립된 평가인의 평가에 근거하지 아니하며 시장정보 등을 고려하여 회사가 추정하였습니다.

전기 (단위 : 백만원)

	재무상태표상에 공정가치로 측정되지 않았지만 공시된 공정가치
투자부동산	61,784
투자부동산의 공정가치가 독립된 평가인의 가치평가에 근거한 정도에 대한 기술	투자부동산의 공정가치는 독립된 평가인의 평가에 근거하지 아니하며 시장정보 등을 고려하여 회사가 추정하였습니다.

15. 매입채무및기타채무

매입채무 및 기타채무

당기 (단위 : 백만원)

		공시금액
매입채무 및 기타유동채무		
매입채무 및 기타유동채무	유동매입채무	172,515
	기타 유동 미지급금	170,358
	매입채무 및 기타유동채무 합계	342,873

전기 (단위 : 백만원)

		공시금액
매입채무 및 기타유동채무		
매입채무 및 기타유동채무	유동매입채무	178,230
	기타 유동 미지급금	152,064
	매입채무 및 기타유동채무 합계	330,294

16. 차입금

차입금에 대한 세부 정보

당기 (단위 : 백만원)

	차입금명칭															차입금명칭 합계
	단기차입금															
	원화차입금									외화차입금						
	일반대출1			일반대출2			일반대출3			USANCE			수출환어음(*)			
	범위		범위 합계	범위		범위 합계	범위		범위 합계	범위		범위 합계	범위		범위 합계	
	하위범위	상위범위		하위범위	상위범위		하위범위	상위범위		하위범위	상위범위		하위범위	상위범위		
차입금, 차입처			한국농수산식품유통공사			한국수출입은행			우리은행			한국산업은행 외				
차입금, 이자율	0.0150	0.0150		0.0275	0.0310		0.0282	0.0282		0.0389	0.0477					
유동 차입금(사채 포함)			28,502			39,000			19,000			111,912				198,414
전부가 제거되지 않은 양도된 금융자산과 관련부채와의 관계의 성격에 대한 기술																당사는 매출채권의 할인 등 거래에서 채무자의 채무불이행시의 소구조건 등으로 대부분의 위험과 보상을 당사가 보유하므로 차입금으로 분류하였습니다.

전기 (단위 : 백만원)

	차입금명칭															차입금명칭 합계
	단기차입금															
	원화차입금									외화차입금						
	일반대출1			일반대출2			일반대출3			USANCE			수출환어음(*)			
	범위		범위 합계	범위		범위 합계	범위		범위 합계	범위		범위 합계	범위		범위 합계	
	하위범위	상위범위		하위범위	상위범위		하위범위	상위범위		하위범위	상위범위		하위범위	상위범위		
차입금, 차입처			한국농수산식품유통공사			한국수출입은행						한국산업은행 외			하나은행	
차입금, 이자율	0.0200	0.0200		0.0360	0.0360					0.0335	0.0560		0.0488	0.0643		
유동 차입금(사채 포함)			28,502			20,000						178,476			349	227,327
전부가 제거되지 않은 양도된 금융자산과 관련부채와의 관계의 성격에 대한 기술																당사는 매출채권의 할인 등 거래에서 채무자의 채무불이행시의 소구조건 등으로 대부분의 위험과 보상을 당사가 보유하므로 차입금으로 분류하였습니다.

차입금에 대한 세부 정보 공시

당기 (단위 : 백만원)

	차입금명칭												차입금명칭 합계
	장기 차입금												
	일반대출1			시설대출1			일반대출2			시설대출2			
	범위		범위 합계	범위		범위 합계	범위		범위 합계	범위		범위 합계	
	하위범위	상위범위		하위범위	상위범위		하위범위	상위범위		하위범위	상위범위		
차입금, 차입처			주택도시보증공사			한국산업은행			한국수출입은행				
차입금, 이자율	0.0100	0.0100		0.0364	0.0532		0.0313	0.0350					
명목금액			515			79,800			64,000				144,315
정부보조금													(31)

비유동차입금의 유동성 대체 부분													(14,834)
비유동 금융기관 차입금(사채 제외)의 비유동성 대체 부분													129,450
정부보조금에 대한 회계정책에 대한 기술													정부기관으로부터 시장이자율보다 저리로 차입한 차입금은 차입액과 공정가치의 차이를 정부보조금으로 인식하였습니다.
담보에 대한 공시													당기말 현재 상기 단·장기차입금과 관련하여 당사의 유형자산 등이 담보로 제공되어 있습니다(주석 18 참조).

전기 (단위 : 백만원)

	차입금명칭												
	장기 차입금												
	일반대출1			시설대출1			일반대출2			시설대출2			차입금명칭 합계
	범위		범위 합계	범위		범위 합계	범위		범위 합계	범위		범위 합계	
	하위범위	상위범위		하위범위	상위범위		하위범위	상위범위		하위범위	상위범위		
차입금, 차입처			주택도시보증공사			한국산업은행			한국수출입은행			하나은행	
차입금, 이자율	0.0100	0.0100		0.0352	0.0532		0.0416	0.0451		0.0510	0.0510		
명목금액			1,030			91,000			64,000			20,000	176,030
정부보조금													(98)
비유동차입금의 유동성 대체 부분													(49,998)
비유동 금융기관 차입금(사채 제외)의 비유동성 대체 부분													125,934
정부보조금에 대한 회계정책에 대한 기술													정부기관으로부터 시장이자율보다 저리로 차입한 차입금은 차입액과 공정가치의 차이를 정부보조금으로 인식하였습니다.
담보에 대한 공시													

17. 사채

사채에 대한 세부 정보 공시

당기 (단위 : 백만원)

	차입금명칭		
	공모사채		
	범위		범위 합계
	하위범위	상위범위	
차입금, 이자율	0.0155	0.0418	
명목금액			690,000
사채할인발행차금			(866)
사채			689,134
유동 사채 및 비유동 사채의 유동성 대체 부분			(219,983)
비유동 사채의 비유동성 부분			469,151

전기 (단위 : 백만원)

	차입금명칭		
	공모사채		
	범위		범위 합계
	하위범위	상위범위	
차입금, 이자율	0.0155	0.0418	
명목금액			690,000
사채할인발행차금			(818)
사채			689,182
유동 사채 및 비유동 사채의 유동성 대체 부분			(219,983)
비유동 사채의 비유동성 부분			469,199

18. 담보제공자산

담보로 제공된 자산에 대한 공시

(단위 : 백만원)

	자산			자산 합계
	유형자산	금융자산		
		단기금융상품	주식	
담보로 제공된 유형자산	307,935	22,502	1,261	331,698
담보설정액	413,792	22,502	1,261	437,555

관련 계정과목 및 금액, 담보제공자산	단기차입금(USANCE) 23,856백만원, 유동성장기차입금 9,600백만원 장기차입금 70,200백만원 단기차입금 6,000백만원	단기차입금 22,502백만원	유동성장기차입금 515백만원	132,673
담보제공처	한국산업은행, 한국농수산식품유통공사	한국농수산식품유통공사	주택도시보증공사	

19. 충당부채

기타충당부채에 대한 공시

당기 (단위 : 백만원)

		기타유동충당부채	기타비유동충당부채
기타충당부채	반품충당부채	8,821	0
	사후처리, 복구, 정화 비용을 위한 충당부채	0	1,625
	그 밖의 기타충당부채 (*1)	375,251	0
기타충당부채 합계		384,072	1,625

전기 (단위 : 백만원)

		기타유동충당부채	기타비유동충당부채
기타충당부채	반품충당부채	9,343	0
	사후처리, 복구, 정화 비용을 위한 충당부채	0	1,595
	그 밖의 기타충당부채 (*1)	0	0
기타충당부채 합계		9,343	1,595

충당부채의 성격에 대한 기술

(*1) 당기말 현재 당사는 공정거래위원회로부터 부당 공동행위에 대해 조사를 받고 있으며 과징금 예상액을 충당부채로 계상하였습니다. 한편 과징금으로 납부할 금액은 공정거래위원회의 최종 결정에 따라 변경될 수 있습니다.

우발부채에 대한 공시

당기 (단위 : 백만원)

	사후처리, 복구, 정화 비용을 위한 우발부채

온실가스배출권	보고기간종료일 현재 담보로 제공한 온실가스 배출권은 없습니다.
온실가스 배출량의 추정치	417,091 tCO2-eq

전기 (단위 : 백만원)

	사후처리, 복구, 정화 비용을 위한 우발부채
온실가스배출권	보고기간종료일 현재 담보로 제공한 온실가스 배출권은 없습니다.
온실가스 배출량의 추정치	430,665 tCO2-eq

20. 순확정급여부채

확정급여제도에 대한 공시

당기 (단위 : 백만원)

	공시금액
확정급여채무, 현재가치	326,229
사외적립자산, 공정가치	(269,392)
순확정급여부채	56,837

전기 (단위 : 백만원)

	공시금액
확정급여채무, 현재가치	310,543
사외적립자산, 공정가치	(223,677)
순확정급여부채	86,866

당기말 현재 사외적립자산의 공정가치는 기존의 국민연금전환금 36백만원(전기말: 39백만원)이 포함된 금액입니다.

순확정급여부채(자산)에 대한 공시

당기 (단위 : 백만원)

		확정급여채무의 현재가치	사외적립자산	순확정급여부채(자산) 합계
기초 순확정급여부채(자산)		310,543	(223,677)	86,866
당기손익의 비용(수익)으로 인한 순확정급여부채(자산)의 변동				
당기손익의 비용(수익)으로 인한 순확정급여부채(자산)의 변동	당기근무원가, 순확정급여부채(자산)	32,091	0	32,091
	과거근무원가, 순확정급여부채(자산)	2,857	0	2,857
	이자비용(수익), 순	11,048	(7,956)	3,092

	확정급여부채(자산)			
	사외적립자산 수익에 반영되지 않은 관리비로 인한 순확정급여부채(자산)의 증가(감소)	0	514	514
재측정이익(손실), 순 확정급여채무(자산)				
재측정이익(손실), 순 확정급여채무(자산)	이자에 포함된 금액을 제외한 사외적립자산의 수익, 순확정급여부채(자산)	0	(492)	(492)
	인구통계적가정의 변동에서 발생하는 보험수리적손실(이익), 순 확정급여부채(자산)	(2,436)	0	(2,436)
	재무적 가정의 변동에서 발생하는 보험수리적손실(이익), 순 확정급여부채(자산)	(11,900)	0	(11,900)
	경험조정에서 발생하는 보험수리적 손실(이익), 순확정급여부채(자산)	11,693	0	11,693
제도에서 지급한 금액, 순확정급여부채(자산)		(26,649)	11,148	(15,501)
기업이 제도에 납입한 기여금, 순확정급여부채(자산)		0	(50,000)	(50,000)
관계사 전(출)입, 순확정급여부채(자산)		(1,018)	1,071	53
기말 순확정급여부채(자산)		326,229	(269,392)	56,837

전기 (단위 : 백만원)

		확정급여채무의 현재가치	사외적립자산	순확정급여부채(자산) 합계
기초 순확정급여부채(자산)		294,458	(179,734)	114,724
당기손익의 비용(수익)으로 인한 순확정급여부채(자산)의 변동				
당기손익의 비용(수익)으로 인한 순확정급여부채(자산	당기근무원가, 순확정급여부채(자산)	31,849	0	31,849

)의 변동	과거근무원가, 순확정급여부채(자산)	3,906	0	3,906
	이자비용(수익), 순확정급여부채(자산)	12,562	(7,666)	4,896
	사외적립자산 수익에 반영되지 않은 관리비로 인한 순확정급여부채(자산)의 증가(감소)	0	413	413
재측정이익(손실), 순 확정급여채무(자산)				
재측정이익(손실), 순 확정급여채무(자산)	이자에 포함된 금액을 제외한 사외적립자산의 수익, 순확정급여부채(자산)	0	179	179
	인구통계적가정의 변동에서 발생하는 보험수리적손실(이익), 순 확정급여부채(자산)	(4)	0	(4)
	재무적 가정의 변동에서 발생하는 보험수리적손실(이익), 순 확정급여부채(자산)	(3,843)	0	(3,843)
	경험조정에서 발생하는 보험수리적 손실(이익), 순확정급여부채(자산)	(4,887)	0	(4,887)
제도에서 지급한 금액, 순확정급여부채(자산)		(22,964)	13,647	(9,317)
기업이 제도에 납입한 기여금, 순확정급여부채(자산)		0	(50,000)	(50,000)
관계사 전(출)입, 순확정급여부채(자산)		(534)	(516)	(1,050)
기말 순확정급여부채(자산)		310,543	(223,677)	86,866

사외적립자산의 공정가치에 대한 공시

당기 (단위 : 백만원)

	사외적립자산

현금 및 현금성자산, 전체 사외적립자산에서 차지하는 금액	269,356
현금및현금성자산, 사외적립자산 공정가치에서 차지하는 비율	0.9999
그 밖의 자산, 전체 사외적립자산에서 차지하는 금액	36
그 밖의 자산, 사외적립자산의 공정가치에서 차지하는 비율	0.0001

전기 (단위 : 백만원)

	사외적립자산
현금 및 현금성자산, 전체 사외적립자산에서 차지하는 금액	223,638
현금및현금성자산, 사외적립자산 공정가치에서 차지하는 비율	0.9998
그 밖의 자산, 전체 사외적립자산에서 차지하는 금액	39
그 밖의 자산, 사외적립자산의 공정가치에서 차지하는 비율	0.0002

보험수리적가정의 민감도분석에 대한 공시

(단위 : 백만원)

	할인율에 대한 보험수리적 가정	미래임금상승률에 대한 보험수리적 가정
보험수리적가정의 합리적인 범위 내에서의 발생가능한 증가율	0.0100	0.0100
보험수리적가정의 합리적인 범위 내에서의 발생가능한 증가로 인한 확정급여부채의 증가(감소)	(22,624)	23,002
보험수리적가정의 합리적인 범위 내에서의 발생가능한 감소율	0.0100	0.0100
보험수리적가정의 합리적인 범위 내에서의 발생가능한 감소로 인한 확정급여채무의 증가(감소)	25,956	(20,535)

확정급여채무의 만기구성에 대한 정보의 공시

확정급여채무의 만기구성에 대한 정보의 공시

당기

	가중범위
확정급여채무의 가중평균만기	7년8개월23일

전기

	가중범위
확정급여채무의 가중평균만기	6년10개월6일

기업의 미래 현금흐름에 대한 확정급여제도의 영향에 대한 공시

당기 (단위 : 백만원)

	1년 이내
다음 연차보고기간 동안에 납부할 것으로 예상되는 기여금에 대한 추정치	50,000

전기 (단위 : 백만원)

	1년 이내
다음 연차보고기간 동안에 납부할 것으로 예상되는 기여금에 대한 추정치	50,000

당기손익에 포함되는 퇴직급여비용

당기 (단위 : 백만원)

	공시금액
당기근무원가, 확정급여제도	32,091
과거근무원가, 확정급여제도	2,857
이자비용, 확정급여제도	3,092
사외적립자산의 수익에 반영되지 않은 관리원가, 확정급여제도	514
당기손익으로 인식된 비용(수익)으로 인한 순확정급여부채(자산)의 증가(감소) 합계	38,554

전기 (단위 : 백만원)

	공시금액
당기근무원가, 확정급여제도	31,849
과거근무원가, 확정급여제도	3,906
이자비용, 확정급여제도	4,896
사외적립자산의 수익에 반영되지 않은 관리원가, 확정급여제도	413
당기손익으로 인식된 비용(수익)으로 인한 순확정급여부채(자산)의 증가(감소) 합계	41,064

확정급여채무의 현재가치를 결정할 때 사용한 유의적인 보험수리적 가정에 대한 공시

당기

	공시금액
할인율에 대한 보험수리적 가정	0.0425
미래임금상승률에 대한 보험수리적 가정	0.04

전기

	공시금액
할인율에 대한 보험수리적 가정	0.0375
미래임금상승률에 대한 보험수리적 가정	0.04

21. 기타부채

기타부채에 대한 공시

당기 (단위 : 백만원)

			공시금액
기타금융부채			
기타금융부채	기타유동금융부채		45,960
	기타유동금융부채	미지급비용	21,977
		단기임대보증금	2,296
		현재가치할인차금, 단기보증금	(1)
		유동금융보증부채	695
		유동 리스부채	20,993
	기타비유동금융부채		39,358
	기타비유동금융부채	장기임대보증금	4,000
		현재가치할인차금, 장기임대보증금	(154)
		비유동금융보증부채	0
		비유동 리스부채	35,512
기타부채			
기타부채	기타 유동부채		29,547
	기타 유동부채	유동계약부채	12,834
		단기선수수익	6,085
		단기예수금	9,343
		부가가치세예수금	1,285
	기타 비유동 부채		4,994
	기타 비유동 부채	장기선수수익	4,994

전기 (단위 : 백만원)

			공시금액
기타금융부채			
기타금융부채	기타유동금융부채		50,082

	기타유동금융부채	미지급비용	22,230
		단기임대보증금	6,207
		현재가치할인차금, 단기보증금	(15)
		유동금융보증부채	582
		유동 리스부채	21,078
	기타비유동금융부채		39,296
	기타비유동금융부채	장기임대보증금	91
		현재가치할인차금, 장기임대보증금	(3)
		비유동금융보증부채	842
		비유동 리스부채	38,366
기타부채			
기타부채	기타 유동부채		29,180
	기타 유동부채	유동계약부채	14,784
		단기선수수익	1,372
		단기예수금	11,040
		부가가치세예수금	1,984
	기타 비유동 부채		156
	기타 비유동 부채	장기선수수익	156

22. 우발채무와 약정사항

금융기관 한도약정

(단위 : 백만원)

		약정 금액	약정 금액 [USD, 천]
한도약정사항	당좌차월	22,000	
	대출약정	281,800	
	수입신용장약정, 외화		273,000
	외국환거래약정, 외화		3,000
	수출환어음 약정, 외화		13,000
	B2B약정 등	25,000	
	포괄한도약정, 외화		35,000

법적소송우발부채에 대한 공시

(단위 : 백만원)

	우발부채
	법적소송우발부채

	법적소송우발부채의 분류	
	피소(피고)	제소(원고)
소송 건수	0	1
소송 금액	0	272

거래이행보증 등 부보금액 가입내역

당기 (단위 : 백만원)

	제공받은 지급보증
보증처	서울보증보험㈜
보증종류	거래이행보증
보증금액	5,327

전기 (단위 : 백만원)

	제공받은 지급보증
보증처	서울보증보험㈜
보증종류	거래이행보증
보증금액	6,714

특수관계자를 위해 제공한 지급보증 등 내역

(단위 : 백만원)

		채권기관	대출 유형	기업의 보증이나 담보의 제공, 특수관계자거래
특수관계자 지금보증금액	PT Daesang Ingredients Indonesia	하나은행	현지금융	29,023
	PT Daesang Food Indonesia	하나은행	현지금융	16,396
	Daesang Vietnam Co., Ltd.	한국산업은행 외	역외금융외	31,711
	Daesang Duc Viet JSC.	한국산업은행	현지금융	21,093
	Daesang Japan Inc.	우리은행 외	현지금융	38,024
	Daesang Europe. B.V.	하나은행 외	현지금융	27,511
	Daesang America Inc.	우리은행 외	현지금융	29,329
	Daesang Foods USA Inc.	한국산업은행 외	역외금융외	24,393

	대상(북경)식품(유)	우리은행 외	현지금융	42,590
	대상(연운항)식품(유)	국민은행	현지금융	6,757
	Lucky Foods, LLC.	하나은행	현지금융	7,749
	신안천일염㈜	하나은행	채무보증	2,400
특수관계자 지금보증금액 합계				276,976

잔여약정액이 중요한 출자약정 내역

(단위 : 백만원)

	출자약정
약정처	인비저닝임팩트솔루션투자조합
출자약정금액	2,000
누적출자액	996
약정 잔액	1,004

23. 자본

주식의 분류에 대한 공시

	보통주	우선주	주식 합계
수권주식수			125,000,000
총 발행주식수	34,648,025	1,370,223	
주당 액면가액	1,000.0	1,000.0	
각 종류별 주식에 부여된 권리, 우선권 및 제한사항		참가적・비누적적	
우선주 발행일		1992-05-29	
우선주 이익배당에 관한 사항		- 액면금액기준으로 보통주 보다 1% 추가배당 - 보통주식에 대한 배당을 하지 아니한 경우 우선주식에 대하여도 배당을 하지 않을 수 있음	
우선주 전환에 관한 사항			

이익잉여금 내역

당기

(단위 : 백만원)

		공시금액
법정적립금		
법정적립금	이익준비금	19,700
미처분이익잉여금		809,882
이익잉여금 합계		829,582

전기 (단위 : 백만원)

		공시금액
법정적립금		
법정적립금	이익준비금	19,700
미처분이익잉여금		1,126,581
이익잉여금 합계		1,146,281

법정적립금에 대한 기술

당사는 상법의 규정에 따라 자본금의 50%에 달할 때까지 매 결산기마다 금전에의한 이익배당액의 10%이상의 금액을 이익준비금으로 적립하도록 되어 있으나 보고기간말 현재 당사의 이익준비금이 납입자본의 50%에 달하였으므로 추가 적립할 의무는 없습니다. 동 이익준비금은 현금으로 배당할 수 없으나 주주총회의 결의에 의하여 자본전입 또는 결손보전이 가능합니다.

이익잉여금 처분계산서

당기 (단위 : 백만원)

			공시금액
미처분이익잉여금			809,882
미처분이익잉여금	전기이월이익잉여금		1,095,952
	세후기타포괄손익, 확정급여제도의 재측정손익		2,759
	지분법 적용대상인 관계기업과 공동기업의 당기순손익에 대한 지분 합계		(3,273)
	당기순이익(손실)		(285,556)
이익잉여금 처분액			
이익잉여금 처분액	재무제표 발행승인일 전에 제안 또는 선언되었으나 당해 기간 동안에 소유주에 대한 분배금으로 인식되지 아니한 배당금		30,629
	재무제표 발행승인일 전에 제안 또는 선언되었으나 당해 기간 동안에 소유주에 대한 분배금으로 인식되지 아니한 배당금	보통주에 지급될 주당배당금	850
		우선주에 지급될 주당배당금	860
		보통주 주당 배당률	0.85
		우선주 주당 배당률	0.86
차기이월 미처분이익잉여금			779,253

전기 (단위 : 백만원)

			공시금액

미처분이익잉여금			1,126,581
미처분이익잉여금	전기이월이익잉여금		1,010,673
	세후기타포괄손익, 확정급여제도의 재측정손익		6,579
	지분법 적용대상인 관계기업과 공동기업의 당기순손익에 대한 지분 합계		(2,014)
	당기순이익(손실)		111,343
이익잉여금 처분액			30,629
이익잉여금 처분액	재무제표 발행승인일 전에 제안 또는 선언되었으나 당해 기간 동안에 소유주에 대한 분배금으로 인식되지 아니한 배당금		30,629
	재무제표 발행승인일 전에 제안 또는 선언되었으나 당해 기간 동안에 소유주에 대한 분배금으로 인식되지 아니한 배당금	보통주에 지급될 주당배당금	850
		우선주에 지급될 주당배당금	860
		보통주 주당 배당률	0.85
		우선주 주당 배당률	0.86
차기이월 미처분이익잉여금			1,095,952

당기(제72기) 이익잉여금처분계산서는 2026년 3월 26일 정기주주총회에서 승인될 예정입니다. 전기(제71기) 이익잉여금처분계산서는 2025년 3월 27일 정기주주총회에서 처분확정되었습니다.

배당금의 계산내역

당기 (단위 : 원)

	보통주	제1우선주
배당받을주식수(주)	34,648,025	1,370,223
보통주 주당 배당률	0.8500	
우선주 주당 배당률		0.8600
보통주에 지급된 주당배당금	850.0	
우선주에 지급된 주당배당금		860.0
지급된 배당금	29,450,821,250	1,178,391,780

전기 (단위 : 원)

	보통주	제1우선주
배당받을주식수(주)	34,648,025	1,370,223
보통주 주당 배당률	0.8500	
우선주 주당 배당률		0.8600
보통주에 지급된 주당배당금	850.0	
우선주에 지급된 주당배당금		860.0
지급된 배당금	29,450,821,250	1,178,391,780

배당금에 대한 기술

2025년 12월 31일로 종료하는 회계연도에 대한 현금배당금 30,629백만원은 2026년4월 중에 지급될 예정입니다.
2024년 12월 31일로 종료하는 회계연도에 대한 현금배당금 30,629백만원은 2025년4월 중에 지급되었습니다.

기타자본구성요소

당기 (단위 : 백만원)

	공시금액
기타자본잉여금	202,764
기타포괄손익-공정가치 측정 금융자산 평가손익	(7,169)
지분법기타포괄손익변동	2,751
기타자본조정	(33,279)

전기 (단위 : 백만원)

	공시금액
기타자본잉여금	202,764
기타포괄손익-공정가치 측정 금융자산 평가손익	(6,947)
지분법기타포괄손익변동	14,919
기타자본조정	(33,279)

24. 비용의 성격별 분류

비용의 성격별 분류 공시

당기 (단위 : 백만원)

	공시금액
상품, 제품과 재공품의 감소(증가)	(41,519)
매입에 따른 증가, 상품	1,143,471
원재료와 소모품의 사용액	926,810
종업원급여비용	445,124
감가상각 및 무형자산 상각	79,456
운반비	122,267
광고비	29,858
기타 비용	672,870
성격별 비용 합계	3,378,337

전기 (단위 : 백만원)

	공시금액
상품, 제품과 재공품의 감소(증가)	(67,137)
매입에 따른 증가, 상품	1,113,245
원재료와 소모품의 사용액	960,410
종업원급여비용	438,148

감가상각 및 무형자산 상각	75,636
운반비	124,847
광고비	25,209
기타 비용	665,156
성격별 비용 합계	3,335,514

25. 판매비와관리비

판매비와관리비에 대한 공시

당기 (단위 : 백만원)

		공시금액
판매 및 일반관리비		800,725
판매 및 일반관리비	급여, 판관비	234,387
	퇴직급여, 판관비	24,545
	복리후생비, 판관비	29,722
	여비교통비, 판관비	7,550
	교육훈련비, 판관비	3,857
	통신비, 판관비	3,459
	수도광열비, 판관비	5,416
	세금과공과, 판관비	23,284
	소모품비, 판관비	11,439
	임차료, 판관비	6,248
	감가상각비, 판관비	33,183
	수선비, 판관비	1,311
	보험료, 판관비	4,001
	기업업무추진비, 판관비	6,323
	광고선전비, 판관비	29,831
	운반비, 판관비	107,378
	차량유지비, 판관비	3,058
	도서인쇄비, 판관비	261
	지급수수료, 판관비	79,492
	기대신용손실충당금전입(환입), 판관비	2,401
	무형자산상각비, 판관비	4,609
	견본품비, 판관비	940
	판매수수료, 판관비	32,959
	판매촉진비, 판관비	19,355
	시험비, 판관비	1,008
	포장비, 판관비	3,689
	외주용역비, 판관비	48,475

	경상개발비, 판관비	56,536
	수출제비용, 판관비	13,875
	환경관리비, 판관비	2,102
	안전관리비, 판관비	31

전기 (단위 : 백만원)

		공시금액
판매 및 일반관리비		775,347
판매 및 일반관리비	급여, 판관비	233,094
	퇴직급여, 판관비	26,352
	복리후생비, 판관비	29,659
	여비교통비, 판관비	7,130
	교육훈련비, 판관비	3,323
	통신비, 판관비	3,386
	수도광열비, 판관비	5,493
	세금과공과, 판관비	23,081
	소모품비, 판관비	12,002
	임차료, 판관비	5,123
	감가상각비, 판관비	27,784
	수선비, 판관비	1,691
	보험료, 판관비	3,914
	기업업무추진비, 판관비	6,135
	광고선전비, 판관비	25,181
	운반비, 판관비	108,795
	차량유지비, 판관비	3,147
	도서인쇄비, 판관비	251
	지급수수료, 판관비	72,718
	기대신용손실충당금전입(환입), 판관비	899
	무형자산상각비, 판관비	4,879
	견본품비, 판관비	465
	판매수수료, 판관비	32,123
	판매촉진비, 판관비	22,708
	시험비, 판관비	1,260
	포장비, 판관비	4,041
	외주용역비, 판관비	48,288
	경상개발비, 판관비	46,435
	수출제비용, 판관비	14,430
	환경관리비, 판관비	1,513
	안전관리비, 판관비	47

26. 기타수익 및 기타비용

기타수익 및 기타비용

당기 (단위 : 백만원)

		공시금액
기타이익		36,081
기타이익	순외환차익	16,940
	외화환산이익	2,909
	유형자산처분이익	294
	잡이익	3,321
	그밖의 기타영업외수익	12,617
기타손실		427,371
기타손실	순외환차손	14,204
	외화환산손실	1,324
	유형자산처분손실	52
	유형자산폐기손실	269
	유형자산손상차손	1,693
	관계기업/공동기업투자손상차손	9,612
	감가상각비, 투자부동산	515
	기타의기대신용손실충당금전입	3,173
	기부금	9,495
	기타의 지급수수료	3,174
	잡손실	380,714
	그밖의 기타영업외손실	3,146

전기 (단위 : 백만원)

		공시금액
기타이익		52,708
기타이익	순외환차익	21,806
	외화환산이익	10,592
	유형자산처분이익	404
	잡이익	3,641
	그밖의 기타영업외수익	16,265
기타손실		33,986
기타손실	순외환차손	11,587
	외화환산손실	1,248
	유형자산처분손실	118
	유형자산폐기손실	55
	유형자산손상차손	4
	관계기업/공동기업투자손상차손	0

	감가상각비, 투자부동산	483
	기타의기대신용손실충당금전입	118
	기부금	7,376
	기타의 지급수수료	3,898
	잡손실	6,054
	그밖의 기타영업외손실	3,045

27. 금융수익 및 금융비용

금융수익 및 금융비용

당기 (단위 : 백만원)

		공시금액
금융수익		35,782
금융수익	이자수익(금융수익)	11,383
	배당금수익(금융수익)	1,774
	외환차익(금융수익)	13,564
	외화환산이익(금융수익)	3,192
	당기손익인식금융자산평가이익(금융수익)	5,869
금융원가		51,498
금융원가	이자비용(금융원가)	39,705
	외환차손(금융원가)	8,504
	외화환산손실(금융원가)	2,359
	당기손익인식금융자산평가손실(금융원가)	905
	당기손익인식금융자산처분손실(금융원가)	25

전기 (단위 : 백만원)

		공시금액
금융수익		33,703
금융수익	이자수익(금융수익)	19,882
	배당금수익(금융수익)	1,343
	외환차익(금융수익)	3,790
	외화환산이익(금융수익)	2,301
	당기손익인식금융자산평가이익(금융수익)	6,387
금융원가		70,743
금융원가	이자비용(금융원가)	44,444
	외환차손(금융원가)	16,088
	외화환산손실(금융원가)	9,336

	당기손익인식금융자산평가손실(금융원가)	875
	당기손익인식금융자산처분손실(금융원가)	0

28. 법인세비용

법인세비용(수익)의 주요 구성요소

당기 (단위 : 백만원)

		당기법인세비용(수익)
장부금액	공시금액	29,464

전기 (단위 : 백만원)

		당기법인세비용(수익)
장부금액	공시금액	28,770

자본에 직접 가감되는 항목과 관련된 당기법인세와 이연법인세

당기 (단위 : 백만원)

	공시금액
기타포괄손익에 포함되는, 확정급여제도의 재측정에 관련되는 법인세	(377)
기타포괄손익에 포함되는, 지분상품에 대한 투자자산에 관련되는 법인세	202

전기 (단위 : 백만원)

	공시금액
기타포괄손익에 포함되는, 확정급여제도의 재측정에 관련되는 법인세	(1,976)
기타포괄손익에 포함되는, 지분상품에 대한 투자자산에 관련되는 법인세	(166)

회계이익에 적용세율을 곱하여 산출한 금액에 대한 조정

당기 (단위 : 백만원)

	공시금액
법인세비용차감전순이익(손실)	(256,092)
적용세율에 의한 법인세비용(수익)	(58,695)
조정사항	
비과세수익	(3,973)
비공제비용	2,562

세액공제	(2,460)
실현가능성이 없는 이연법인세자산효과	91,783
법인세추납액	414
기타(세율차이 등)	(167)
법인세비용	29,464
유효세율(법인세비용/법인세비용차감전순손익)	(0.1151)

전기 (단위 : 백만원)

	공시금액
법인세비용차감전순이익(손실)	140,114
적용세율에 의한 법인세비용(수익)	31,904
조정사항	
비과세수익	(518)
비공제비용	9,676
세액공제	(2,313)
실현가능성이 없는 이연법인세자산효과	(9,362)
법인세추납액	(649)
기타(세율차이 등)	32
법인세비용	28,770
유효세율(법인세비용/법인세비용차감전순손익)	0.2053

일시적차이, 미사용 세무상 결손금과 미사용 세액공제에 대한 공시

당기 (단위 : 백만원)

			기초 이연법인세부채(자산)	당기손익으로 인식한 이연법인세비용(수익)	기타포괄손익의 각 구성요소와 관련된 법인세	기말 이연법인세부채(자산)
일시적차이, 미사용 세무상 결손금과 미사용 세액공제	일시적차이	손상차손누계액	(1,286)	(1,417)	0	(2,703)
		유형자산	17,576	39	0	17,615
		순확정급여부채(자산)	(20,066)	5,935	377	(13,754)
		기타포괄손익-공정가치 지정 지분상품투자	(2,087)	0	(202)	(2,289)
		기타일시적차이	5,312	104	0	5,416
일시적차이, 미사용 세무상 결손금과 미사용 세액공제 합계			(551)	4,661	175	4,285

전기 (단위 : 백만원)

			기초 이연법인세부채(자산)	당기손익으로 인식한 이연법인세비용(수익)	기타포괄손익의 각 구성요소와 관련된 법인세	기말 이연법인세부채(자산)
일시적차이, 미사	일시적차이	손상차손누계액	(1,066)	(220)	0	(1,286)

용 세무상 결손금과 미사용 세액공제		유형자산	17,090	486	0	17,576
		순확정급여부채(자산)	(26,502)	4,459	1,977	(20,066)
		기타포괄손익-공정가치 지정 지분상품투자	(2,253)	0	166	(2,087)
		기타일시적차이	(1,819)	7,131	0	5,312
일시적차이, 미사용 세무상 결손금과 미사용 세액공제 합계			(14,550)	11,856	2,143	(551)

이연법인세부채로 인식되지 않은 종속기업, 지점 및 관계기업에 대한 투자자산, 그리고 공동약정 투자지분과 관련된 일시적차이에 대한 공시

(단위 : 백만원)

	공시금액
이연법인세부채로 인식되지 않은 종속기업, 지점 및 관계기업에 대한 투자자산, 그리고 공동약정 투자지분과 관련된 일시적차이	(350,218)

이연법인세자산으로 인식되지 않은 차감할 일시적차이, 미사용 세무상결손금, 미사용 세액공제 등의 만료시기에 대한 공시

(단위 : 백만원)

	2026년	2027년	2028년	2029년	합계 구간 합계
이연법인세자산으로 인식되지 않은 미사용 세무상결손금	30,969	19,272	18,248	4,862	73,351

실무적으로 결정될 수 있는 잠재적인 법인세효과의 금액에 대한 설명

당사는 차기 이후 예상과세소득이 각 회계기간에 소멸되는 차감할 일시적차이를 초과하여 이연법인세자산의 실현가능성이 있는것으로 판단하고 있습니다.

필라2 법인세와 관련되는 이연법인세 자산부채의 인식 및 공시에 대한 예외 규정을 적용하였다는 사실에 대한 기술

당사는 글로벌최저한세 법률에 따른 추가세액이 재무제표에 미치는 영향을 검토하고 있으나, 당기말 현재 당사에 미칠 영향이 중요하지 않을 것으로 예상되어 추가세액에 대한 당기법인세비용을 인식하지 않았습니다. 한편, 당사는 필라2 법인세에 대한 이연법인세자산·부채의 인식 및 공시에 대한 인식 예외 규정을 적용하였습니다.

29. 주당이익

보통주 외의 참가적 지분상품의 주당이익에 대한 공시

당기 (단위 : 백만원)

	보통주	우선주
지배기업의 소유주에게 귀속되는 당기순이익(손실)	(274,705)	(10,850)
가중평균유통보통주식수	34,648,025	1,370,223
기본주당이익(손실)	(7,928.0)	(7,918.0)

전기 (단위 : 백만원)

	보통주	우선주
지배기업의 소유주에게 귀속되는 당기순이익(손실)	107,094	4,249
가중평균유통보통주식수	34,648,025	1,370,223
기본주당이익(손실)	3,091.0	3,101.0

주당이익에 대한 공시

당기 (단위 : 백만원)

		공시금액
지배기업의 소유주에게 귀속되는 당기순이익(손실)		(285,556)
보통주 배당금 (A)		29,451
제1우선주 배당금 (B)		1,178
추가배당가능 순이익(잔여이익)		(316,185)
추가배당가능 순이익(잔여이익)	추가배당가능 순이익 중 보통주 귀속분(C)	(304,157)
	추가배당가능 순이익 중 제1우선주 귀속분(D)	(12,028)
보통주에 귀속되는 순이익		(274,706)
제1우선주에 귀속되는 순이익		(10,850)

전기 (단위 : 백만원)

		공시금액
지배기업의 소유주에게 귀속되는 당기순이익(손실)		111,343
보통주 배당금 (A)		29,451
제1우선주 배당금 (B)		1,178
추가배당가능 순이익(잔여이익)		80,714
추가배당가능 순이익(잔여이익)	추가배당가능 순이익 중 보통주 귀속분(C)	77,643
	추가배당가능 순이익 중 제1우선주 귀속분(D)	3,071
보통주에 귀속되는 순이익		107,094
제1우선주에 귀속되는 순이익		4,249

기본 및 희석주당이익의 계산을 위한 분모의 조정에 대한 기술

29-2 당사는 희석성 잠재적 보통주를 보유하고 있지 않으므로 당기 및 전기 희석주당순이익은 기본주당순이익과 동일합니다.

30. 현금흐름 정보

영업활동현금흐름

당기 (단위 : 백만원)

		공시금액
당기순이익(손실)		(285,556)
2. 조정 :		603,976
	법인세비용	29,464
	이자비용	39,705
	감가상각비	74,114
	무형자산상각비	5,342
	투자부동산상각비	515
	사용권자산상각비	25,175
	퇴직급여	38,554
	기대신용손실충당금 전입(환입)	2,401
	기타의기대신용손실충당금전입(환입)	3,173
	유형자산처분및폐기손실	321
	무형자산처분손실	467
	유형자산손상차손	1,693
	재고자산평가손실(환입)	323
2. 조정 :	재고자산처분및폐기손실	18,509
	당기손익-공정가치측정금융상품평가손실	905
	당기손익-공정가치측정금융상품처분손실	25
	외화환산손실	3,683
	재해손실	289
	잡손실	380,714
	지분법손실	22,273
	관계기업투자주식손상차손	9,612
	이자수익	(11,383)
	배당금수익	(1,774)
	외화환산이익	(6,101)
	유형자산처분이익	(294)
	당기손익-공정가치측정금융상품	(5,869)

	평가이익	
	종속기업투자주식처분이익	0
	지분법이익	(18,722)
	지분법 손상차손 환입	(3,947)
	기타	(6)
3. 순운전자본의 변동 :		(110,603)
3. 순운전자본의 변동 :	매출채권의 감소(증가)	13,306
	미수금의 감소(증가)	(1,260)
	선급금의 감소(증가)	191
	선급비용의 감소 (증가)	(1,512)
	재고자산의 감소(증가)	(57,614)
	매입채무의 증가(감소)	(4,743)
	미지급금의 증가(감소)	1,509
	선수금의 증가(감소)	(1,950)
	미지급비용의 증가(감소)	551
	충당부채의 증감	(525)
	기타유동부채의 증가(감소)	2,055
	퇴직급여채무의 증가(감소)	(65,448)
	기타비유동부채의 증가(감소)	4,837
합계		207,817

전기 (단위 : 백만원)

		공시금액
당기순이익(손실)		111,343
2. 조정 :		180,521
2. 조정 :	법인세비용	28,770
	이자비용	44,444
	감가상각비	69,886
	무형자산상각비	5,750
	투자부동산상각비	483
	사용권자산상각비	20,220
	퇴직급여	41,064
	기대신용손실충당금 전입(환입)	899
	기타의기대신용손실충당금전입(환입)	118
	유형자산처분및폐기손실	173
	무형자산처분손실	0
	유형자산손상차손	4
	재고자산평가손실(환입)	(7,910)
	재고자산처분및폐기손실	16,248

	당기손익-공정가치측정금융상품 평가손실	875
	당기손익-공정가치측정금융상품 처분손실	0
	외화환산손실	10,584
	재해손실	0
	잡손실	6,054
	지분법손실	12,507
	관계기업투자주식손상차손	0
	이자수익	(19,882)
	배당금수익	(1,343)
	외화환산이익	(12,893)
	유형자산처분이익	(404)
	당기손익-공정가치측정금융상품 평가이익	(6,387)
	종속기업투자주식처분이익	(1,231)
	지분법이익	(24,925)
	지분법 손상차손 환입	3,493
	기타	(51)
3. 순운전자본의 변동 :		(139,847)
3. 순운전자본의 변동 :	매출채권의 감소(증가)	2,227
	미수금의 감소(증가)	(3,880)
	선급금의 감소(증가)	2,149
	선급비용의 감소 (증가)	(374)
	재고자산의 감소(증가)	(63,983)
	매입채무의 증가(감소)	(20,607)
	미지급금의 증가(감소)	7,329
	선수금의 증가(감소)	(567)
	미지급비용의 증가(감소)	1,820
	충당부채의 증감	541
	기타유동부채의 증가(감소)	(4,008)
	퇴직급여채무의 증가(감소)	(60,494)
	기타비유동부채의 증가(감소)	0
합계		152,017

현금및현금성자산을 수반하지 않은 주요 투자활동 및 재무활동

당기 (단위 : 백만원)

	공시금액
건설중인자산의 본계정대체	14,895

유형자산과 투자부동산 대체	18,144
유무형자산 취득관련 미지급금의 증가	17,269
장기선급금에서 건설중인자산으로 대체	3,462
차입금의 유동성대체	3,485
사채의 유동성대체	219,983

전기 (단위 : 백만원)

	공시금액
건설중인자산의 본계정대체	37,544
유형자산과 투자부동산 대체	2
유무형자산 취득관련 미지급금의 증가	852
장기선급금에서 건설중인자산으로 대체	0
차입금의 유동성대체	64,998
사채의 유동성대체	219,983

재무제표이용자들이 재무활동에서 생기는 부채의 변동을 평가할 수 있게 하는 정보의 공시

재무활동에서 생기는 부채의 조정에 관한 공시

당기 (단위 : 백만원)

				재무활동에서 생기는 기초 부채	재무현금흐름, 재무활동에서 생기는 부채의 증가(감소)	환율변동효과, 재무활동에서 생기는 부채의 증가(감소)	그 밖의 변동, 재무활동에서 생기는 부채의 증가(감소)	재무활동에서 생기는 기말 부채
재무활동에서 생기는 부채	단기차입금	자산부채변동의 유동비유동 분류	유동으로 분류되는 자산부채	227,327	(30,617)	1,704	0	198,414
			비유동으로 분류되는 자산부채	0	0	0	0	0
		자산부채변동의 유동비유동 분류 합계						
	장기 차입금	자산부채변동의 유동비유동 분류	유동으로 분류되는 자산부채	49,998	(31,715)	0	(3,449)	14,834
			비유동으로 분류되는 자산부채	125,934	0	0	3,516	129,450
		자산부채변동의 유동비유동 분류 합계						
	사채	자산부채변동의 유동비유동 분류	유동으로 분류되는 자산부채	219,983	(220,000)	0	220,000	219,983
			비유동으로 분류되는 자산부채	469,199	219,183	0	(219,231)	469,151
		자산부채변동의 유동비유동 분류 합계						
	기타금융부채	자산부채변동의 유동비유동 분류	유동으로 분류되는 자산부채					
			비유동으로 분류되는 자산부채					
		자산부채변동의 유동비유동 분류 합계		89,378	(23,749)	0	19,689	85,318
	미지급배당금	자산부채변동의 유동비유동 분류	유동으로 분류되는 자산부채					
			비유동으로 분류되는 자산부채					

		자산부채변동의 유동비유동 분류 합계	0	(30,629)	0	30,629	0
재무활동에서 생기는 부채 합계			1,181,819	(117,527)	1,704	51,154	1,117,150

전기 (단위 : 백만원)

				재무활동에서 생기는 기초 부채	재무현금흐름, 재무활동에서 생기는 부채의 증가(감소)	환율변동효과, 재무활동에서 생기는 부채의 증가(감소)	그 밖의 변동, 재무활동에서 생기는 부채의 증가(감소)	재무활동에서 생기는 기말 부채
재무활동에서 생기는 부채	단기차입금	자산부채변동의 유동비유동 분류	유동으로 분류되는 자산부채	169,628	34,094	9,326	14,279	227,327
			비유동으로 분류되는 자산부채					0
		자산부채변동의 유동비유동 분류 합계						
	장기 차입금	자산부채변동의 유동비유동 분류	유동으로 분류되는 자산부채	15,557	(30,659)	0	65,100	49,998
			비유동으로 분류되는 자산부채	190,933	0	0	(64,999)	125,934
		자산부채변동의 유동비유동 분류 합계						
	사채	자산부채변동의 유동비유동 분류	유동으로 분류되는 자산부채	129,990	(130,000)	0	219,993	219,983
			비유동으로 분류되는 자산부채	588,865	99,590	0	(219,256)	469,199
		자산부채변동의 유동비유동 분류 합계						
	기타금융부채	자산부채변동의 유동비유동 분류	유동으로 분류되는 자산부채					
			비유동으로 분류되는 자산부채					
		자산부채변동의 유동비유동 분류 합계		69,995	(23,362)	0	42,745	89,378
	미지급배당금	자산부채변동의 유동비유동 분류	유동으로 분류되는 자산부채					
			비유동으로 분류되는 자산부채					
		자산부채변동의 유동비유동 분류 합계		0	(28,828)	0	28,828	0
재무활동에서 생기는 부채 합계				1,164,968	(79,165)	9,326	86,690	1,181,819

31. 특수관계자와의 거래

당기말 현재 당사의 지배기업, 종속기업의 내역은 다음과 같습니다.

구분	당기말	전기말	지역
지배기업	대상홀딩스㈜	대상홀딩스㈜	국내
종속기업	㈜대상다이브스	㈜대상다이브스	국내
	신안천일염㈜	신안천일염㈜	국내
	대상푸드플러스㈜	대상푸드플러스㈜	국내
	디유푸드㈜	디유푸드㈜	국내
	대상델리하임㈜	대상델리하임㈜	국내
	대상참푸드㈜(*1)	-	국내
	대상마리비온㈜(*1)	-	국내
	PT Daesang Ingredients Indonesia	PT Daesang Ingredients Indonesia	인도네시아
	PT Daesang Food Indonesia	PT Daesang Food	인도네시

		Indonesia	아
	Daesang Vietnam Co., Ltd.	Daesang Vietnam Co., Ltd.	베트남
	대상(북경)식품(유)	대상(북경)식품(유)	중국
	천진덕풍(유)	천진덕풍(유)	중국
	Daesang Japan Inc.	Daesang Japan Inc.	일본
	Daesang Foods Japan Inc.	Daesang Foods Japan Inc.	일본
	Daesang America Inc.	Daesang America Inc.	미국
	Daesang Europe. B.V.	Daesang Europe. B.V.	네덜란드
	Daesang Chpn Europe	Daesang Chpn Europe	폴란드
	Daesang Duc Viet JSC.	Daesang Duc Viet JSC.	베트남
	Daesang Philippines Corp.	Daesang Philippines Corp.	필리핀
	대상(연운항)식품(유)	대상(연운항)식품(유)	중국
	DSF DE, Inc.	DSF DE, Inc.	미국
	Daesang Foods USA Inc.	Daesang Foods USA Inc.	미국
	DSF OR, Inc.	DSF OR, Inc.	미국
	Lucky Foods, LLC.	Lucky Foods, LLC.	미국
	Daesang Australia Pty Ltd	Daesang Australia Pty Ltd	오세아니아
	DS OFOOD, INC(*1)	-	미국

(*1) 당기 중 종속기업으로 편입되었습니다.

특수관계자거래에 대한 공시

당기

(단위 : 백만원)

				특수관계자거래					
				재화의 판매로 인한 수익, 특수관계자거래	재화의 매입, 특수관계자거래	부동산과 그 밖의 자산의 구입, 특수관계자거래	부동산과 그 밖의 자산의 매각, 특수관계자거래	기타수익, 특수관계자거래	기타비용, 특수관계자거래
전체 특수관계자	특수관계자	지배기업	대상홀딩스㈜	25	0	0	0	7	15,816
		종속기업	㈜대상다이브스	20,104	5,977	0	0	654	13
			신안천일염㈜	115	6,188	0	0	0	0
			대상푸드플러스㈜	11,673	84,064	0	0	250	137
			디유푸드㈜	790	9,604	0	0	0	30
			PT Daesang Ingredients Indonesia	75,625	83,647	0	0	3,219	0
			PT Daesang Food Indonesia	11,300	0	0	0	27	0
			Daesang Vietnam Co., Ltd.	34,581	2,192	0	0	1,579	261
			Daesang Duc Viet JSC.	0	127	0	0	297	0
			대상(북경)식품(유)	6,753	5,614	0	0	1,337	814

			천진덕풍(유)	0	6,250	0	0	0	0
			Daesang Japan Inc.	61,592	658	72	0	146	1
			Daesang America Inc.	129,127	0	0	0	255	966
			Daesang Europe B.V.	179,423	14,569	0	0	20	37
			Daesang Philippines Corp.	8,677	9	0	0	216	390
			Daesang Foods USA Inc.	1,120	0	0	0	27	0
			DS OFOOD, INC	0	0	0	0	480	0
			대상델리하임㈜	3,204	36,610	0	0	183	54
			Daesang Australia Pty Ltd.	24,284	0	0	0	15	0
			대상(연운항)식품(유)	0	0	0	0	3	0
			Lucky Foods, LLC.	0	0	0	0	8	0
			대상참푸드㈜	2,448	99	0	0	0	0
		관계기업	PT Daesang Agung Indonesia	4,776	60	0	0	314	0
			농업회사법인순창장류㈜	2	82	0	0	0	0
			유티씨그린바이오투자조합	0	0	0	0	1,756	0
			흑룡강청푸식품그룹(유)	0	0	0	0	141	0
		당해 기업이 참여자인 공동기업	㈜디엠씨	17,016	0	0	0	0	0
		그 밖의 특수관계자	대상정보기술㈜	0	0	1,990	0	1	23,457
			대상건설㈜	43	0	0	0	50	0
			대상웰라이프㈜	39,857	10,267	0	0	3,252	6
			(재)대상문화재단	21	0	0	0	0	515
			대상네트웍스㈜	1	209	0	0	0	0
			대상셀진㈜	2	0	0	0	0	0
			㈜혜성프로비젼	974	2,355	0	0	0	50
			㈜홍보에너지	11	4,260	0	10	0	0
			대상펫라이프㈜	11	0	0	0	0	0
			㈜홍우	10	344	0	0	0	0
			㈜에프앤디넷	128	0	0	0	0	0
전체 특수관계자 합계				633,693	273,185	2,062	10	14,237	42,547

전기

(단위 : 백만원)

				특수관계자거래

				재화의 판매로 인한 수익, 특수관계자거래	재화의 매입, 특수관계자거래	부동산과 그 밖의 자산의 구입, 특수관계자거래	부동산과 그 밖의 자산의 매각, 특수관계자거래	기타수익, 특수관계자거래	기타비용, 특수관계자거래
전체 특수관계자	특수관계자	지배기업	대상홀딩스㈜	30	0	0		6	13,128
		종속기업	㈜대상다이브스	19,620	6,195	0		646	1
			신안천일염㈜	119	7,381	0		7	0
			대상푸드플러스㈜	9,104	82,201	0		360	136
			디유푸드㈜	820	10,408	0		0	21
			PT Daesang Ingredients Indonesia	52,283	73,207	0		2,961	0
			PT Daesang Food Indonesia	16,146	0	0		40	0
			Daesang Vietnam Co., Ltd.	55,744	5,257	0		1,032	249
			Daesang Duc Viet JSC.	0	123	0		239	0
			대상(북경)식품(유)	12,383	7,310	0		361	721
			천진덕풍(유)	0	4,880	0		0	0
			Daesang Japan Inc.	61,962	602	0		79	0
			Daesang America Inc.	95,932	0	0		110	0
			Daesang Europe B.V.	124,267	20,217	0		23	190
			Daesang Philippines Corp.	6,675	0	0		1,900	350
			Daesang Foods USA Inc.	998	0	0		106	0
			DS OFOOD, INC						
			대상델리하임㈜	2,245	36,916	0		205	63
			Daesang Australia Pty Ltd.	20,801	0	0		0	0
			대상(연운항)식품(유)	0	0	0		3	0
			Lucky Foods, LLC.						
			대상참푸드㈜						
		관계기업	PT Daesang Agung Indonesia	3,600	55	0		129	0
			농업회사법인순창장류㈜	1	87	0		0	8
			유티씨그린바이	0	0	0		801	0

			오투자조합						
			흑룡강청푸식품그룹(유)	0	0	0		443	0
		당해 기업이 참여자인 공동기업	㈜디엠씨	12,843	0	0		504	0
		그 밖의 특수관계자	대상정보기술㈜	0	0	2,148		0	20,639
			대상건설㈜	26	0	2,410		83	0
			대상웰라이프㈜	34,924	4,897	0		3,903	11
			(재)대상문화재단	4	0	0		0	228
			대상네트웍스㈜	135	12,804	0		0	35
			대상셀진㈜	2	0	0		0	0
			㈜혜성프로비젼	90	1,553	0		0	31
			㈜홍보에너지	12	3,558	0		0	0
			대상팻라이프㈜	7	7	0		0	0
			㈜홍우						
			㈜에프앤디넷						
전체 특수관계자 합계				530,773	277,658	4,558		13,941	35,811

특수관계자거래의 채권·채무 잔액에 대한 공시

당기

(단위 : 백만원)

				특수관계자거래의 채권·채무 잔액				
				매출채권, 특수관계자거래	대여금, 특수관계자거래	기타채권, 특수관계자거래	매입채무, 특수관계자거래	기타채무, 특수관계자거래
전체 특수관계자	특수관계자	지배기업	대상홀딩스㈜	0	0	5	0	260
		종속기업	㈜대상다이브스	1,544	0	68	420	4,002
			신안천일염㈜	11	0	0	609	0
			대상푸드플러스㈜	452	0	3,633	12,061	26
			디유푸드㈜	4	0	0	534	33
			PT Daesang Ingredients Indonesia	17,510	0	1,410	7,579	0
			PT Daesang Food Indonesia	6,131	0	27	0	0
			Daesang Vietnam Co., Ltd.	8,297	0	732	64	30
			Daesang Duc Viet JSC.	0	0	187	0	19
			대상(북경)식품(유)	1,497	0	687	0	353
			천진덕풍(유)	0	0	0	228	0
			대상(연운항)식품(유)	0	0	3	0	0
			Daesang Japan Inc.	7,464	0	128	33	0
			Daesang America Inc.	65,990	0	119	0	135
			Daesang Europe B.V.	51,167	0	20	603	0
			Daesang	3,653	2,870	82	0	0

			Philippines Corp.					
			Daesang Foods USA Inc.	1,125	0	27	0	0
			대상델리하임㈜	0	0	31	6,323	5
			Daesang Australia Pty Ltd.	6,398	0	7	0	0
			Lucky Foods, LLC.	0	0	8	0	0
			대상참푸드㈜	191	0	0	0	0
		관계기업	PT Daesang Agung Indonesia	1,270	0	134	26	0
			농업회사법인순창장류㈜	0	0	0	8	0
			흑룡강청푸식품그룹(유)	0	0	6,339	0	11
		당해 기업이 참여자인 공동기업	㈜디엠씨	2,169	0	0	0	0
		그 밖의 특수관계자	대상정보기술㈜	0	0	0	0	2,216
			대상건설㈜	0	0	7	0	0
			대상웰라이프㈜	5,322	0	282	0	1,674
			(재)대상문화재단	0	0	800	0	40
			대상네트웍스㈜					
			㈜혜성프로비젼	2	0	0	370	5
			㈜홍보에너지	0	0	0	432	0
			대상펫라이프㈜	0	0	0	0	1
			대상셀진㈜					
			㈜홍우	0	0	0	27	0
전체 특수관계자 합계				180,197	2,870	14,736	29,317	8,810

전기 (단위 : 백만원)

				특수관계자거래의 채권·채무 잔액				
				매출채권, 특수관계자거래	대여금, 특수관계자거래	기타채권, 특수관계자거래	매입채무, 특수관계자거래	기타채무, 특수관계자거래
전체 특수관계자	특수관계자	지배기업	대상홀딩스㈜	0	0	4	0	103
		종속기업	㈜대상다이브스	1,809	0	72	730	4,001
			신안천일염㈜	9	0	30	773	2
			대상푸드플러스㈜	45	0	3,835	10,798	29
			디유푸드㈜	11	0	0	795	1
			PT Daesang Ingredients Indonesia	13,439	0	2,249	7,784	0
			PT Daesang Food Indonesia	9,700	0	36	0	0
			Daesang Vietnam Co., Ltd.	12,704	0	835	178	31
			Daesang Duc Viet JSC.	0	0	150	0	52
			대상(북경)식품(유)	7,876	0	312	0	663
			천진덕풍(유)	0	0	0	192	0
			대상(연운항)식품	0	0	3	0	0

			(유)					
			Daesang Japan Inc.	7,833	0	72	0	1
			Daesang America Inc.	44,788	0	91	0	9
			Daesang Europe B.V.	37,168	0	23	1,422	0
			Daesang Philippines Corp.	2,971	2,940	673	0	51
			Daesang Foods USA Inc.	916	0	74	0	0
			대상델리하임㈜	15	0	37	5,713	6
			Daesang Australia Pty Ltd.	4,219	0	0	0	0
			Lucky Foods, LLC.					
			대상참푸드㈜					
		관계기업	PT Daesang Agung Indonesia	605	0	110	8	0
			농업회사법인순창장류㈜	0	0	0	4	0
			흑룡강청푸식품그룹(유)	0	0	6,991	0	11
		당해 기업이 참여자인 공동기업	㈜디엠씨	1,265	0	0	0	0
		그 밖의 특수관계자	대상정보기술㈜	0	0	0	0	2,006
			대상건설㈜	15	0	8	0	0
			대상웰라이프㈜	4,211	0	366	0	976
			(재)대상문화재단	1	0	0	0	21
			대상네트웍스㈜	4	0	0	237	416
			㈜혜성프로비젼	9	0	0	132	2
			㈜홍보에너지	3	0	0	421	0
			대상펫라이프㈜	5	0	0	0	0
			대상셀진㈜	1	0	0	0	0
			㈜홍우					
전체 특수관계자 합계				149,622	2,940	15,971	29,187	8,381

특수관계자 자금거래에 관한 공시

당기

(단위 : 백만원)

	전체 특수관계자												
	특수관계자												
	지배기업	종속기업					관계기업				당해 기업이 참여자인 공동기업	그 밖의 특수관계자	전체 특수관계자 합계
	대상홀딩스㈜ 등	Daesang Philippines Corp.	Daesang ChPN Europe	대상마리비온㈜	Daesang Australia Pty Ltd.	DSF DE, Inc.	에스케이리비오㈜	유티씨그린바이오투자조합	산동아오농식품(유)	흑룡강청푸식품그룹(유)	㈜디엠씨	(재)대상문화재단	
현금출자, 출자금 납입	0			50		15,020		0					15,070
배당금지급, 특수관계자거래	12,770			0		0		0					12,770

배당금수령, 특수관계자거래	0			0		0		1,756					1,756
현금출자, 출자금 회수	0			0		0		1,350					1,350

전기 (단위 : 백만원)

	전체 특수관계자												전체 특수관계자 합계
	특수관계자												
	지배기업	종속기업					관계기업				당해 기업이 참여자인 공동기업	그 밖의 특수관계자	
	대상홀딩스㈜ 등	Daesang Philippines Corp.	Daesang ChPN Europe	대상마리비온㈜	Daesang Australia Pty Ltd.	DSF DE, Inc.	에스케이리비오㈜	유티씨그린바이오투자조합	산동아오농식품(유)	흑룡강청푸식품그룹(유)	㈜디엠씨	(재)대상문화재단	
현금출자, 출자금 납입	0	2,662	5,829		1,209		9,700	0	470	10,065	0		29,935
배당금지급, 특수관계자거래	12,019	0	0		0		0	0	0	0	0		12,019
배당금수령, 특수관계자거래	0	0	0		0		0	801	0	0	504		1,305
현금출자, 출자금 회수	0	0	0		0		0	864	0	0	0		864

주요 경영진에 대한 보상

당기 (단위 : 백만원)

	공시금액
주요 경영진에 대한 보상, 단기종업원급여	12,713
주요 경영진에 대한 보상, 퇴직급여	1,678

전기 (단위 : 백만원)

	공시금액
주요 경영진에 대한 보상, 단기종업원급여	14,341
주요 경영진에 대한 보상, 퇴직급여	1,868

32. 고객과의 계약에서 생기는 수익 및 관련 계약부채

고객과의 계약에서 생기는 구분된 수익에 대한 공시와 보고부문별 수익정보의 관계에 관한 정보

당사는 제품 및 제조공정의 특성을 고려하여 영업부문을 식품부문, 소재부문으로 구분하고 있으며, 당사의 주요고객은 음식료품 제조업체, 음식료 소비자 등입니다.

고객과의 계약에서 생기는 수익에 대한 공시

당기 (단위 : 백만원)

	공시금액
고객과의 계약에서 생기는 수익	3,528,856

전기 (단위 : 백만원)

	공시금액

고객과의 계약에서 생기는 수익	3,485,020

고객과의 계약에서 생기는 수익의 구분에 대한 공시

당기 (단위 : 백만원)

	재화나 용역의 이전 시기	
	한 시점에 이전하는 재화나 서비스	
	부문	
	식품	소재
고객과의 계약에서 생기는 수익	2,582,419	946,437

전기 (단위 : 백만원)

	재화나 용역의 이전 시기	
	한 시점에 이전하는 재화나 서비스	
	부문	
	식품	소재
고객과의 계약에서 생기는 수익	2,498,774	986,246

계약 잔액에 대한 공시

당기 (단위 : 백만원)

	공시금액
고객과의 계약에서 생기는 수취채권	365,362
계약부채	11,906

전기 (단위 : 백만원)

	공시금액
고객과의 계약에서 생기는 수취채권	377,938
계약부채	14,784

계약부채에 대한 기술

당기말 현재 계약부채는 환불되지 않은 고객충성포인트 715백만원(전기말: 791백만원)을 포함하고 있습니다.

계약부채에 대한 공시

당기 (단위 : 백만원)

	공시금액
기초 계약부채 잔액 중 인식한 수익	12,452

전기 (단위 : 백만원)

	공시금액

기초 계약부채 잔액 중 인식한 수익	12,927

33. 리스

사용권자산에 대한 양적 정보 공시

당기 (단위 : 백만원)

	자산								
	토지			설비자산			기타유형자산		
	장부금액		장부금액 합계	장부금액		장부금액 합계	장부금액		장부금액 합계
	총장부금액	감가상각누계액 및 상각누계액		총장부금액	감가상각누계액 및 상각누계액		총장부금액	감가상각누계액 및 상각누계액	
기초 사용권자산	3,168	(1,673)	1,495	79,308	(27,087)	52,221	13,346	(7,772)	5,574
사용권자산의 추가	115			17,998			3,251		
계약 종료 또는 해지로 인한 감소, 사용권자산	(116)	116		(7,038)	7,037		(6,548)	6,414	
사용권자산감가상각비		(521)			(20,087)			(4,567)	
기말 사용권자산	3,167	(2,078)	1,089	90,268	(40,137)	50,131	10,049	(5,925)	4,124

전기 (단위 : 백만원)

	자산								
	토지			설비자산			기타유형자산		
	장부금액		장부금액 합계	장부금액		장부금액 합계	장부금액		장부금액 합계
	총장부금액	감가상각누계액 및 상각누계액		총장부금액	감가상각누계액 및 상각누계액		총장부금액	감가상각누계액 및 상각누계액	
기초 사용권자산	6,762	(4,155)	2,607	53,518	(26,330)	27,188	14,515	(6,198)	8,317
사용권자산의 추가	68			40,268			2,051		
계약 종료 또는 해지로 인한 감소, 사용권자산	(3,662)	3,662		(14,478)	13,581		(3,220)	3,128	
사용권자산감가상각비		(1,180)			(14,338)			(4,702)	
기말 사용권자산	3,168	(1,673)	1,495	79,308	(27,087)	52,221	13,346	(7,772)	5,574

사용권자산에 대한 변동내역 공시

당기 (단위 : 백만원)

	자산		
	사용권자산		
	장부금액		장부금액 합계
	총장부금액	감가상각누계액 및 상각누계액	
기초 사용권자산	95,822	(36,532)	59,290
사용권자산의 추가	21,364		

계약 종료 또는 해지로 인한 감소, 사용권자산	(13,702)	13,567	
사용권자산감가상각비		(25,175)	
기말 사용권자산	103,484	(48,140)	55,344

전기 (단위 : 백만원)

	자산		
	사용권자산		
	장부금액		장부금액 합계
	총장부금액	감가상각누계액 및 상각누계액	
기초 사용권자산	74,795	(36,683)	38,112
사용권자산의 추가	42,387		
계약 종료 또는 해지로 인한 감소, 사용권자산	(21,360)	20,371	
사용권자산감가상각비		(20,220)	
기말 사용권자산	95,822	(36,532)	59,290

리스부채에 대한 양적 정보에 대한 공시

당기 (단위 : 백만원)

	총장부금액
기초 리스부채	59,444
리스부채의 추가	20,946
기타 변동에 따른 증가(감소), 리스부채	(138)
리스부채에 대한 이자비용	2,181
리스부채의 지급	(25,928)
기말 리스부채	56,505

전기 (단위 : 백만원)

	총장부금액
기초 리스부채	42,797
리스부채의 추가	41,000
기타 변동에 따른 증가(감소), 리스부채	(992)
리스부채에 대한 이자비용	1,209
리스부채의 지급	(24,570)
기말 리스부채	59,444

리스부채의 만기분석 공시

당기 (단위 : 백만원)

	합계 구간			합계 구간 합계
	리스 부채			
	1년 이내	1년 초과 5년 이내	5년 초과	
유동 리스부채	22,680			22,680
비유동 리스부채		37,413	26	37,439
총 리스부채				60,119

전기 (단위 : 백만원)

	합계 구간			합계 구간 합계
	리스 부채			
	1년 이내	1년 초과 5년 이내	5년 초과	
유동 리스부채	21,078			21,078
비유동 리스부채		38,366	0	38,366
총 리스부채				59,444

리스와 관련하여 인식한 손익

당기 (단위 : 백만원)

	공시금액
리스변경이익	4
인식 면제 규정이 적용된 단기리스에 관련되는 비용	(4,357)
인식 면제 규정이 적용된 소액자산 리스에 관련되는 비용	(9,059)
리스변경손실	0
사용권자산감가상각비	(25,175)
리스부채에 대한 이자비용	(2,181)

전기 (단위 : 백만원)

	공시금액
리스변경이익	7
인식 면제 규정이 적용된 단기리스에 관련되는 비용	(4,390)
인식 면제 규정이 적용된 소액자산 리스에 관련되는 비용	(8,573)
리스변경손실	(4)
사용권자산감가상각비	(20,220)
리스부채에 대한 이자비용	(1,209)

리스로 인한 총 현금유출액

(단위 : 백만원)

	공시금액
리스 현금유출	39,344

운용리스료의 만기분석 공시

당기 (단위 : 백만원)

	1년 이내	1년 초과 5년 이내	5년 초과	합계 구간 합계
받게 될 할인되지 않은 운용 리스료	1,479	1,032	120	2,631

전기 (단위 : 백만원)

	1년 이내	1년 초과 5년 이내	5년 초과	합계 구간 합계
받게 될 할인되지 않은 운용 리스료	1,456	1,595	145	3,196

34. 보고기간 후 사건

수정을 요하지 않는 보고기간후사건에 대한 공시

(단위 : 백만원)

	사채발행	주요 관계기업 처분	유상증자	주식인수
수정을 요하지 않는 보고기간후사건의 성격에 대한 기술	연결기업은 2026년 1월 29일자로 운영자금 활용 및 채무상환을 목적으로 295,000백만원의 사채를 발행하였습니다.	2026년 2월 14일자로 당사의 관계기업인 산동아오농식품(유)가 처분되어 관계기업에서 제외되었습니다.	당사는 독립적 운영체계 구축 및 클로렐라 소재 사업 확대를 목적으로 종속기업 대상마리비온(주)에 대하여 2026년 2월 25일자로 2,948백만원을 현금출자하였으며, 2026년 2월 28일자로 22,135백만원을 현물출자하였습니다.	당사는 2026년 3월 17일자로 의약용 소재 사업에 진입하고 수익 구조를 확보하기 위해 Amino GmbH(지분율 100%, 취득 금액 EUR 29,000,000)를 신규 취득하였습니다. 한편 당사는 2026년 2월 25일 이사회에서 2026년 3월 27일자로 차입 예정인Amino GmbH의 차입금 EUR 40,000천에 대한 채무보증(채무금액의 120%)을 의결하였습니다.

6. 배당에 관한 사항

1. 회사의 배당정책에 관한 사항
당사는 경영성과로 창출한 재원을 기업의 가치를 제고하기 위한 투자와 주주환원을 위한 배당에 효율적으로 배분하여 중장기 주주가치를 제고한다는 원칙 아래, 기업의 급변하는 환경 변화에 대처하기 위한 대내외 경영환경을 고려하여 매년 결산 배당을 실시하고 있습니다.
당사는 배당에 대한 투자자의 예측가능성 제고를 위하여 3개년(2026년~2028년) 배당정책을 수립하였으며, 2026년 2월 25일에 발표 및 공시를 진행하였습니다.
당사의 3개년(2026년~2028년) 중장기 배당정책은 다음과 같습니다.
1) 별도재무제표 기준 당기순이익(지분법 손익 및 일회성 비경상 손익 제외)의 30% 수준 주주환원 지향
2) 안정적인 배당지급을 위해 배당지급액은 전년도 배당지급액의 ±30% 이내에서 변동하도록 함.
3) 3년 주기로 정기적으로 검토 후 재발표 예정
당사는 상기 배당정책 공시를 성실하게 이행하기 위해 지속적으로 노력해나가겠습니다.

가. 배당 목표 결정시 사용하는 재무지표 및 산출방법
당사는 별도재무제표 기준 당기순이익(지분법 손익 및 일회성 비경상 손익 제외)의 30% 수준 주주환원 지향하도록 배당정책을 수립하였습니다.

나. 향후 배당 수준의 방향성
당사는 안정적인 배당지급을 위해 배당지급액은 전년도 배당지급액의 ±30% 이내에서 변동하도록 배당정책을 수립하였습니다.

다. 배당 제한 관련 정책
당사는 배당 제한 관련 정책을 가지고 있지는 않으나, 안정적인 배당지급을 위해 배당지급액은 전년도 배당지급액의 ±30% 이내에서 변동하도록 배당정책을 수립하였습니다.

2. 배당관련 예측가능성 제공에 관한 사항
가. 정관상 배당절차 개선방안 이행 가부

구분	결산배당	분기・중간배당
정관상 배당액 결정 기관	주주총회	이사회
정관상 배당기준일을 배당액 결정 이후로 정할 수 있는지 여부	O	O
배당절차 개선방안 이행 관련 향후 계획	배당절차 개선방안 지속 준수 예정	배당절차 개선방안 지속 준수 예정

나. 배당액 확정일 및 배당기준일 지정 현황

구분	결산월	배당여부	배당액 확정일	배당기준일	배당 예측가능성 제공여부	비고
결산배당	2025년 12월	O	2026년 02월 25일	2026년 03월 31일	O	주주총회 결의 예정

결산배당	2024년 12월	O	2025년 03월 05일	2025년 03월 31일	O	-
결산배당	2023년 12월	O	2024년 03월 07일	2023년 12월 31일	X	-

3. 기타 참고사항(배당 관련 정관의 내용 등)

제 50조 (이익배당)	① 이익의 배당은 금전, 주식 및 기타의 재산으로 할 수 있다. ② 이 회사는 이사회 결의로 제 1항 의 배당을 받을 주주를 확정하기 위한 기준일을 정할 수 있으며, 기준일을 정한 경우 그 기준일의 2주 전에 이를 공고하여야 한다.
제 51조 (중간배당)	① 이 회사는 이사회 결의로 상법 제462조의 3에 의한 중간배당을 할수있다. ② 이 회사는 이사회 결의로 제 1항 의 배당을 받을 주주를 확정하기 위한 기준일을 정할 수 있으며, 기준일을 정한 경우 그 기준일의 2주 전에 이를 공고하여야 한다. ③ 중간배당은 직전 결산기의 대차대조표상의 순재산액에서 다 음 각호의 금액을 공제한액을 한도로 한다. 1. 직전 결산기의 자본금의 액 2. 직전 결산기까지 적립된 자본준비 금과 이익준비금의 합계 액 3. 상법시행령에서 정하는 미실현이익 4. 직전 결산기의 정기주주총회에서 이익배당하기로 정한 금액 5. 직전 결산기까지 정관의 규정 또는 주주총회의 결의에 의하여 특정목적을 위해 적립한 임의준비금 6. 중간배당에 따라 당해 결산기에 적립하여야 할 이익준비금
제 52조 (배당금지급청구권의 소멸시효)	① 배당금의 지급청구권은 5년간 이를 행사하지 아니하면 소멸시효가 완성한다. ② 제1항의 시효의 완성으로 인한 배당금은 이 회사에 귀속한다.

주요배당지표

구 분	주식의 종류	당기	전기	전전기
		제72기	제71기	제70기
주당액면가액(원)		1,000	1,000	1,000
(연결)당기순이익(백만원)		-304,249	95,185	67,079
(별도)당기순이익(백만원)		-285,556	111,343	84,305
(연결)주당순이익(원)		-8,447	2,642	1,862
현금배당금총액(백만원)		30,629	30,629	28,828
주식배당금총액(백만원)		-	-	-
(연결)현금배당성향(%)		-	32.2	43
현금배당수익률(%)	보통주	3.6	3.6	3.8
	우선주	4.9	4.9	3.1
주식배당수익률(%)	보통주	-	-	-
	우선주	-	-	-

주당 현금배당금(원)	보통주	850	850	800
	우선주	860	860	810
주당 주식배당(주)	보통주	-	-	-
	우선주	-	-	-

※ (연결)당기순이익은 지배기업 소유주지분 기준 당기순이익을 기재하였습니다.
※ (연결)주당순이익의 경우 연결기준의 보통주기본주당순이익으로 기재하였습니다.
※ 상기 표의 당기 현금(주식)배당금은 정기주주총회 승인전 금액으로 향후 정기주주총회에서 부결되거나 수정이 발생한 경우 정정보고서를 통해 그 내용 및 사유 등을 반영할 예정입니다.

과거 배당 이력

(단위: 회, %)

연속 배당횟수		평균 배당수익률	
분기(중간)배당	결산배당	최근 3년간	최근 5년간
-	16	3.7	3.6

※ 당사는 중간배당을 하지 아니하였습니다.
※ 상기 평균 배당수익률은 보통주 기준이며, 최근 3개년 연도별 배당수익률은 상기의 주요 배당지표를 참고하시기 바랍니다.
※ 당사는 2010년 결산 배당 이후 연속으로 결산 배당을 실시중입니다.
※ 최근 3년간은 2023년(제70기)부터 2025년(제72기)까지 기간이며, 최근 5년간은 2021년(제68기)부터 2025년(제72기)까지 기간입니다. 2025년(제72기) 배당수익률은 상기 '주요 배당지표'를 참고하시기 바랍니다.

7. 증권의 발행을 통한 자금조달에 관한 사항

7-1. 증권의 발행을 통한 자금조달 실적

[지분증권의 발행 등과 관련된 사항]

가. 증자(감자)현황
당사는 공시대상기간 중 지분증권의 발행 실적이 없습니다.

(기준일 : 2025년 12월 31일) (단위 : 원, 주)

주식발행 (감소)일자	발행(감소) 형태	발행(감소)한 주식의 내용				
		종류	수량	주당 액면가액	주당발행 (감소)가액	비고
2017년 04월 28일	-	보통주	236,450	1,000	-	(*1)
2017년 04월 28일	-	우선주	236,450	1,000	-	(*1)

(*1) 당사가 2017년 4월 28일 발행한 보통주식은 3우선주가 전환조건인 발행일로부터 10년 경과와 배당금지급 완료조건을 충족하여 보통주로 전환 되었습니다.

나. 전환사채 등 발행현황

(1) 미상환 전환사채 발행현황
- 해당사항 없습니다.

(2) 미상환 신주인수권부사채 등 발행현황
- 해당사항 없습니다.

(3) 미상환 전환형 조건부자본증권 등 발행현황
- 해당사항 없습니다.

[채무증권의 발행 등과 관련된 사항]

다. 채무증권 발행실적

채무증권 발행실적

(기준일 : 2025년 12월 31일) (단위 : 백만원, %)

발행회사	증권종류	발행방법	발행일자	권면(전자등록)총액	이자율	평가등급 (평가기관)	만기일	상환 여부	주관회사
대상(주)	회사채	공모	2020년 01월 21일	80,000	2.03%	AA-(NICE), A+(한신평)	2025년 01월 21일	상환	KB투자증권, 미래에셋대우
대상(주)	회사채	공모	2021년 01월 29일	80,000	1.55%	AA-(NICE), AA-(한신평), AA-(한기평)	2026년 01월 29일	미상환	KB투자증권, 미래에셋대우
대상(주)	회사채	공모	2021년 01월 29일	40,000	1.90%	AA-(NICE), AA-(한신평), AA-(한기평)	2028년 01월 25일	미상환	KB투자증권, 미래에셋대우
대상(주)	회사채	공모	2022년 01월 28일	70,000	2.77%	AA-(NICE), AA-(한신평), AA-(한기평)	2025년 01월 27일	상환	KB투자증권, NH투자증권
대상(주)	회사채	공모	2022년 01월 28일	70,000	2.86%	AA-(NICE), AA-(한신평), AA-(한기평)	2027년 01월 28일	미상환	KB투자증권, NH투자증권
대상(주)	회사채	공모	2022년 01월 28일	60,000	3.19%	AA-(NICE), AA-(한신평), AA-(한기평)	2029년 01월 28일	미상환	KB투자증권, NH투자증권
대상(주)	회사채	공모	2023년 01월 18일	70,000	4.00%	AA-(NICE), AA-(한신평), AA-(한기평)	2025년 01월 17일	상환	KB투자증권, 미래에셋증권
대상(주)	회사채	공모	2023년 01월 18일	120,000	4.18%	AA-(NICE), AA-(한신평), AA-(한기평)	2026년 01월 19일	미상환	KB투자증권, 미래에셋증권
대상(주)	회사채(사회적채권)	공모	2024년 01월 25일	20,000	3.83%	AA-(NICE), AA-(한신평)	2026년 01월 23일	미상환	KB투자증권
대상(주)	회사채	공모	2024년 01월 25일	80,000	3.94%	AA-(NICE), AA-(한신평)	2027년 01월 25일	미상환	KB투자증권
대상(주)	회사채(사회적채권)	공모	2025년 01월 16일	30,000	2.97%	AA-(NICE), AA-(한신평), AA-(한기평)	2027년 01월 17일	미상환	KB투자증권
대상(주)	회사채	공모	2025년 01월 16일	190,000	3.14%	AA-(NICE), AA-(한신평), AA-(한기평)	2028년 01월 14일	미상환	KB투자증권
합 계	-	-	-	910,000	-	-	-	-	-

라. 채무증권 미상환잔액

기업어음증권 미상환 잔액

(기준일 : 2025년 12월 31일) (단위 : 백만원)

잔여만기		10일 이하	10일초과 30일이하	30일초과 90일이하	90일초과 180일이하	180일초과 1년이하	1년초과 2년이하	2년초과 3년이하	3년 초과	합 계
미상환	공모	-	-	-	-	-	-	-	-	-

잔액	사모	-	-	-	-	-	-	-	-	-
	합계	-	-	-	-	-	-	-	-	-

단기사채 미상환 잔액

(기준일 : 2025년 12월 31일) (단위 : 백만원)

잔여만기		10일 이하	10일초과 30일이하	30일초과 90일이하	90일초과 180일이하	180일초과 1년이하	합 계	발행 한도	잔여 한도
미상환 잔액	공모	-	-	-	-	-	-	-	-
	사모	-	-	-	-	-	-	-	-
	합계	-	-	-	-	-	-	-	-

회사채 미상환 잔액

(기준일 : 2025년 12월 31일) (단위 : 백만원)

잔여만기		1년 이하	1년초과 2년이하	2년초과 3년이하	3년초과 4년이하	4년초과 5년이하	5년초과 10년이하	10년초과	합 계
미상환 잔액	공모	220,000	180,000	230,000	60,000	-	-	-	690,000
	사모	-	-	-	-	-	-	-	-
	합계	220,000	180,000	230,000	60,000	-	-	-	690,000

신종자본증권 미상환 잔액

(기준일 : 2025년 12월 31일) (단위 : 백만원)

잔여만기		1년 이하	1년초과 5년이하	5년초과 10년이하	10년초과 15년이하	15년초과 20년이하	20년초과 30년이하	30년초과	합 계
미상환 잔액	공모	-	-	-	-	-	-	-	-
	사모	-	-	-	-	-	-	-	-
	합계	-	-	-	-	-	-	-	-

조건부자본증권 미상환 잔액

(기준일 : 2025년 12월 31일) (단위 : 백만원)

잔여만기		1년 이하	1년초과 2년이하	2년초과 3년이하	3년초과 4년이하	4년초과 5년이하	5년초과 10년이하	10년초과 20년이하	20년초과 30년이하	30년초과	합 계
미상환 잔액	공모	-	-	-	-	-	-	-	-	-	-
	사모	-	-	-	-	-	-	-	-	-	-
	합계	-	-	-	-	-	-	-	-	-	-

마. 사채관리계약 주요내용 및 충족여부 등

(작성기준일 : 2025년 12월 31일) (단위 : 백만원, %)

채권명	발행일	만기일	발행액	사채관리 계약체결일	사채관리회사
제143-2회 무보증사채	2020년 01월 21일	2025년 01월 21일	80,000	2020년 01월 09일	한국예탁결제원
제144-2회 무보증사채	2021년 01월 29일	2026년 01월 29일	80,000	2021년 01월 19일	한국예탁결제원

제144-3회 무보증사채	2021년 01월 29일	2028년 01월 25일	40,000	2021년 01월 19일	한국예탁결제원
제145-1회 무보증사채	2022년 01월 28일	2025년 01월 27일	70,000	2022년 01월 18일	한국예탁결제원
제145-2회 무보증사채	2022년 01월 28일	2027년 01월 28일	70,000	2022년 01월 18일	한국예탁결제원
제145-3회 무보증사채	2022년 01월 28일	2029년 01월 28일	60,000	2022년 01월 18일	한국예탁결제원
제146-1회 무보증사채	2023년 01월 18일	2025년 01월 17일	70,000	2023년 01월 06일	한국예탁결제원
제146-2회 무보증사채	2023년 01월 18일	2026년 01월 19일	120,000	2023년 01월 06일	한국예탁결제원
제147-1회 무보증사채	2024년 01월 25일	2026년 01월 23일	20,000	2024년 01월 15일	한국예탁결제원
제147-2회 무보증사채	2024년 01월 25일	2027년 01월 27일	80,000	2024년 01월 15일	한국예탁결제원
제148-1회 무보증사채	2025년 01월 16일	2028년 01월 14일	190,000	2025년 01월 06일	한국예탁결제원
제148-1회 무보증사채	2025년 01월 16일	2027년 01월 15일	30,000	2025년 01월 06일	한국예탁결제원

(이행현황기준일 : 2025년 06월 30일)

재무비율 유지현황	계약내용	부채비율(개별) 300% 이하 유지
	이행현황	부채비율(개별) 110.37%
담보권설정 제한현황	계약내용	자기자본 150% 이내
	이행현황	자기자본의 29.70%
자산처분 제한현황	계약내용	4,000억원 이내
	이행현황	3억원
지배구조변경 제한현황	계약내용	지배구조 변경없음
	이행현황	변경없음
이행상황보고서 제출현황	이행현황	2025년 08월 21일 제출

* 이행현황기준일은 이행현황 판단 시 적용한 회계감사인의 감사의견(확인 및 의견표시)이 표명된 가장 최근의 재무제표의 작성기준일이며, 지배구조변경 제한현황은 공시서류작성기준일임.
*이행현황의 내용은 제72기 반기 재무제표를 바탕으로 작성되었습니다.

7-2. 증권의 발행을 통해 조달된 자금의 사용실적

가. 공모자금의 사용내역

(기준일 : 2025년 12월 31일) (단위 : 백만원)

구 분	회차	납입일	증권신고서 등의 자금사용 계획		실제 자금사용 내역		금액차이 발생사유	용도차이 발생사유
			사용용도	조달금액	사용내용	사용금액		
회사채	146-1	2023년 01월 18일	채무상환자금	70,000	채무상환자금	70,000	-	-
회사채	146-2	2023년 01월 18일	채무상환자금	120,000	채무상환자금	120,000	-	-
회사채	147-1	2024년 01월 25일	운영자금(물대지급)	20,000	운영자금(물대지급)	20,000	-	-
회사채	147-2	2024년 01월 25일	채무상환자금	80,000	채무상환자금	80,000	-	-
회사채	148-1	2025년 01월 16일	운영자금(물대지급)	30,000	운영자금(물대지급)	18,300	2년 만기물이므로 2026년 나머지 자금은 운영자금(물대지급)으로 사용 예정	-
회사채	148-2	2025년 01월 16일	채무상환자금	190,000	채무상환자금	190,000	-	-

※ 미사용자금의 향후 사용계획
- 2025년 1월 16일 발행한 제148-1회 무보증 회사채(사회적채권) 300억은 2027년 1월 15일 만기 예정인 2년 만기물이며 2025년에는 운영자금(물대지급)으로 183억 사용하였으며 나머지 117억은

2026년에도 운영자금(물대지급)으로 사용할 예정입니다.

8. 기타 재무에 관한 사항

1). 재무제표 재작성 등 유의사항

(1) 재무제표 작성기준
연결기업의 연결재무제표는 '주식회사 등의 외부감사에 관한 법률'에 따라 제정된 한국채택국제회계기준(이하 기업회계기준)에 따라 작성되었습니다.

연결재무제표는 금융상품 등 아래 회계정책에서 별도로 언급하고 있는 사항을 제외하고는 역사적원가를 기준으로 작성되었습니다. 본 연결재무제표는 원화로 표시되어있습니다.

(2) 합병, 사업양수도
1. 기업 인수 내역
1) Lucky Foods, LLC. 인수
연결기업은 2023년 4월 7일자로 기업인수를 통한 식품사업 포트폴리오 다각화, 미국김치사업 확대 및 시너지 창출을 위해 미국 소재의 김치제조업체 Lucky Foods, LLC. 를 인수하였습니다.

한편, 연결기업의 기업양수 회계처리는 다음과 같습니다.

(당기) (단위: 백만원)

구분	금액
Ⅰ.이전대가:	
현금	30,575
Ⅱ.식별가능한 자산과 부채로 인식된 금액	
현금및현금성자산	1,199
매출채권	490
재고자산	914
유형자산	91
무형자산	11,034
기타자산	490
매입채무	(996)
기타부채	(3,991)
소계	9,231
Ⅲ.영업권	21,344

2. 사업양수 내역
1) 대상네트웍스(주) 사업양수
연결기업은 축육유통사업의 경쟁력 강화를 위하여 2024년 12월 11일 이사회 결의에 따라, 2024년

12월 31일 지배기업의 종속기업인 대상네트웍스㈜의 실수요영업부문을 사업양수 하였습니다.

연결기업이 사업양수와 관련하여 지급한 이전대가와 취득일에 인수한 자산, 부채의 가액은 다음과 같습니다.

(단위: 백만원)

구 분	금 액
Ⅰ.이전대가:	
현금	6,825
미지급금(*1)	463
Ⅱ.식별가능한 자산과 부채로 인식된 금액	
재고자산	17,548
선급비용	8
임차보증금	200
매입채무	2,864
단기차입금	14,279
미지급비용	167
순확정급여부채	128
인수한 순자산 가액	318
Ⅲ.차이	
차액(*2)	6,970

(*1) 계약체결일 순자산가액과 사업양수일 순자산가액의 차액을 미지금금 계상하였습니다.
(*2) 사업양수시 사업양수대가와 재무제표상의 장부금액의 차액을 기타자본항목에서 조정하였습니다.

2) Samha Foods, Co., LLC 사업양수
연결기업은 2025년 7월 1일자로 Samha Foods, Co., LLC의 사업을 양수하였습니다.

사업결합으로 취득한 피취득자의 자산, 부채의 공정가치 및 지배력 획득을 위한 이전대가 등은 다음과 같습니다.

(단위: 백만원)

구 분	금 액 (*1)
Ⅰ.이전대가:	
현금	7,735
Ⅱ.식별가능한 자산과 부채로 인식된 금액	
현금및현금성자산	-
매출채권	-
당기손익인식공정가치측정금융자산	-
재고자산	279
유형자산	1,477

무형자산	-
무형자산(고객가치)	3,318
사용권자산	325
기타자산	-
매입채무	-
미지급금	-
기타부채	-
리스부채	-325
이연법인세부채	-
소계	5,074
Ⅲ.영업권	2,661

(*1) 연결 재무제표에 인식된 DS OFOOD, INC의 순자산 및 공정가치는 Samha Foods, Co., LLC의 사업을 양수함에 따라 인식되었습니다.

(1)사업결합으로 인한 순현금흐름

(단위: 백만원)

구 분	금 액
현금으로 지급한 대가	7,735
차감: 취득한 종속기업의 현금및현금성자산	-
순현금흐름유출	7,735

(2)취득한 사업의 기여수익

(단위: 백만원)

구 분	금 액
매출	4,008
당기순이익	(1,038)

3. 지분인수 내역

1) 대상참푸드(주) 인수

연결기업은 2025년 4월 3일자로 식육유통사업과의 시너지 효과를 극대화하고 수익 기반을 강화하기 위해 대상참푸드(주) 지분 100%를 인수하였으며, 간주취득일은 2025년 4월 1일입니다.

사업결합으로 취득한 피취득자의 자산, 부채의 공정가치 및 지배력 획득을 위한 이전대가 등은 다음과 같습니다.

(단위: 백만원)

구 분	금 액
Ⅰ.이전대가:	

현금	22,000
Ⅱ.식별가능한 자산과 부채로 인식된 금액	
현금및현금성자산	1,270
매출채권	5,080
당기손익인식공정가치측정금융자산	2,507
재고자산	2,802
유형자산	6,948
무형자산	18
무형자산(고객가치)	993
사용권자산	182
기타자산	36
매입채무	-510
미지급금	-1,475
기타부채	-176
리스부채	-185
이연법인세부채	-352
소계	17,138
Ⅲ.영업권	4,862

(1)사업결합으로 인한 순현금흐름

(단위: 백만원)

구 분	금 액
현금으로 지급한 대가	22,000
차감: 취득한 종속기업의 현금및현금성자산	-1,270
순현금흐름유출	20,730

(2)취득한 사업의 기여수익

(단위: 백만원)

구 분	금 액
매출	26,094
당기순이익	742

한편, 대상참푸드(주) 및 Samha Foods, Co., LLC가 2025년 1월 1일부터 연결범위에 포함되었다면, 연결포괄손익계산서에 매출액과 당기순이익이 각각 13,464백만원및 2,211백만원이 추가로 포함되었을 것입니다

(3) 기타 재무제표 이용에 유의하여야할 사항

- 감사보고서상 강조사항과 핵심감사사항

사업연도	감사인	강조사항 등	핵심감사사항
제72기(당기)	한영회계법인	해당사항 없음	별도 및 연결 재무제표 영업권 손상검사

2) 대손충당금(기대신용손실충당금) 설정 [연결]

가. 최근 3사업연도의 계정과목별 대손충당금(기대신용손실충당금) 설정내역

(단위 : 백만원)

구 분	계정과목	채권 총액	대손충당금 (기대신용손실충당금)	대손충당금 (기대신용손실충당금) 설정률(%)
제72기	매출채권	381,908	11,336	3.0
	미수금	32,694	5,526	16.9
	선급금	28,654	633	2.2
	장기미수금	605	605	-
	장기선급금	3,416	638	18.7
	보증금	39,223	256	0.7
	단기대여금	765	-	-
	합 계	487,265	18,994	3.9
제71기	매출채권	394,217	9,589	2.4
	미수금	27,485	1,420	5.2
	선급금	18,001	667	3.7
	장기미수금	-	-	-
	장기선급금	9,100	639	7.0
	보증금	39,087	252	0.6
	단기대여금	938	14	1.5
	합 계	488,828	12,581	2.6
제70기	매출채권	389,004	8,157	2.1
	미수금	24,217	1,349	5.6
	선급금	30,690	622	2.0
	장기미수금	-	-	-
	장기선급금	11,323	639	5.6
	보증금	35,533	251	0.7
	단기대여금	620	13	2.1
	합 계	491,387	11,031	2.2

나. 최근 3사업연도의 대손충당금(기대신용손실충당금) 변동현황

(단위 : 백만원)

구 분	제72기	제71기	제70기

1. 기초 대손충당금(기대신용손실충당금) 잔액합계	12,581	11,031	11,579
2. 합병으로 인한 증가	-	-	-
3. 순대손처리액(①-②±③)	1,332	(177)	1,171
① 대손처리액(상각채권액)	1,021	(5)	1,176
② 상각채권회수액	-	-	-
③ 기타증감액	312	(172)	(4)
4. 대손상각비 계상(환입)액	7,745	1,373	623
5. 기말 대손충당금(기대신용손실충당금) 잔액합계	18,994	12,581	11,031

다. 매출채권 관련 기대신용손실충당금 설정방침
매출채권 등에 대하여는 채권의 개별적 분석방법과 연령 분석방법을 통하여 추정한 기대신용손실예상액을 기대신용손실충당금으로 설정하고 있습니다. 매출채권은 기대신용손실충당금 설정방법에 따라 다음과 같이 분류하고 있습니다.

(1) 일반채권 : 연령분석(Aging)법에 의해 기대신용손실충당금 설정

구 분	설 정 방 침	설정비율
매출채권 (어음제외)	채권연령별로 1년을 초과할 가능성(기대신용손실율)을 구하고 각 채권연령구간 마다 산정된 대손율을 적용하여 설정	0~100%

(2) 특정채권 : 개별법에 의해 기대신용손실충당금 설정
특정채권은 지급의 거절이나 채무자의 부도, 파산, 청산, 법정관리, 화의신청 도주, 실종 등으로 회수가 불확실한 비정상 채권을 말합니다.

구 분	설 정 방 침	설정비율
부도발생	보증보험청구, 담보처분 등 회수가능한 범위는 미설정	0%
	그 외의 재산추적 중이거나 재산이 없는 경우 전액 설정	100%
소송진행	소송이 진행중인 경우는 사안을 판단하여 설정	0~100%
법정관리	법원인가에 의해 회수일정이 정해진 경우, 회수기일이 미도래한 채권은 미설정	0%
기타	개별적 분석에 의해 설정	0~100%

아래의 특정채권은 100%의 기대신용손실충당금을 설정합니다.
ㄱ. 당좌거래 정지처분을 받은 경우
ㄴ. 법률적인 소멸시효가 완성되어 청구권이 소멸된 채권
ㄷ. 회사정리법에 의한 정리절차개시의 신청이 있거나 정리절차가 진행 중인경우
ㄹ. 화의법에 의한 화의개시절차의 신청이 있거나 화의절차가 진행 중인 경우
ㅁ. 완전자본잠식 상태에 있는 경우와 같이 재무상태가 심각하게 악화된 경우
ㅂ. 채무자의 파산, 사망, 실종등으로 인하여 채권회수가 어려운 경우
ㅅ. 기업구조조정촉진법에 의한 관리절차를 신청하였거나 진행 중인 경우

ㅇ. 사업자등록증의 말소, 사업장의 폐쇄 등 사업이 폐지된경우
ㅈ. 국세결손처분을 받은 거래처의 경우
ㅊ. 기타부도 및 파산의 가능성이 높은 경우

(3) 기대신용손실당금 설정방법
특정채권은 개별분석에 의해 담보 등 회수가능가액을 추정하여 회수가능가액을 초과하는 금액에 대해 기대신용손실충당금을 설정하여야 한다.

(4) 담보 등 회수가능가액의 평가
담보, 보증 또는 가압류가 되어있는 경우에는 담보, 보증 또는 가압류 가액 담보, 보증 또는 가압류 물건을 통한 회수가능가액은 담보물건 등에 대한 적정한 회수가능가액을 평가한 후 선순위채권금액을 차감하여 산정하고 매출채권(어음제외)의 경우는 기대신용손실율에 이를 적용한다.

(5) 특정채권 중에서 거래처와 계약에 의해 원리금 감면 등 채권조정이 있는 경우에도 재조정된 가액을 기준으로 개별법에 의해 기대신용손실충당금을 설정하여야 한다

라. 보고서 작성기준일 현재 경과기간별 매출채권잔액 현황

(단위 : 백만원)

구분		6월 이하	6월 초과 1년 이하	1년 초과 3년 이하	3년 초과	계
금액	일반 (특수관계자포함)	373,389	1,980	6,538	1	381,908
	계	373,389	1,980	6,538	1	381,908
구성비율		97.77%	0.52%	1.71%	0.00%	100.00%

*2025년 12월 31일 기준

※ 대상(주) 대손충당금(기대신용손실충당금) 설정현황 [별도]
가. 최근 3사업연도의 계정과목별 대손충당금(기대신용손실충당금) 설정내역

(단위 : 백만원)

구 분	계정과목	채권 총액	대손충당금 (기대신용손실충당금)	대손충당금 (기대신용손실충당금) 설정률(%)
제72기	매출채권	365,362	9,508	2.60
	미수금	31,892	4,015	12.47
	선급금	15,090	1,270	8.42
	장기미수금	853	605	60.61
	보증금	29,715	256	0.86
	합계	442,912	15,654	3.53
제71기	매출채권	377,938	7,136	1.89
	미수금	30,933	1,416	4.58
	선급금	18,742	1,306	6.97
	장기미수금	842	-	-

	보증금	28,631	252	0.88
	합계	457,086	10,110	2.21
제70기	매출채권	370,560	6,231	1.68
	미수금	25,982	1,344	5.17
	선급금	20,892	1,261	6.03
	장기미수금	793	-	-
	보증금	26,413	251	0.95
	합계	444,640	9,087	2.04

나. 최근 3사업연도의 대손충당금(기대신용손실충당금) 변동현황

(단위 : 백만원)

구 분	제72기	제71기	제70기
1. 기초 대손충당금(기대신용손실충당금) 잔액합계	10,110	9,087	8,643
2. 합병으로 인한 증가	-	-	-
3. 순대손처리액(①-②±③)	(29)	6	(42)
① 대손처리액(상각채권액)	(35)	-	(56)
② 상각채권회수액	7	6	14
③ 기타증감액	-	-	-
4. 대손상각비 계상(환입)액	5,573	1,017	486
5. 기말 대손충당금(기대신용손실충당금) 잔액합계	15,654	10,110	9,087

다. 매출채권 관련 기대신용손실충당금 설정방침

매출채권 등에 대하여는 채권의 개별적 분석방법과 연령 분석방법을 통하여 추정한 기대신용손실예상액을 기대신용손실충당금으로 설정하고 있습니다. 매출채권은 기대신용손실충당금 설정방법에 따라 다음과 같이 분류하고 있습니다.

(1) 일반채권 : 연령분석(Aging)법에 의해 기대신용손실충당금 설정

구 분	설 정 방 침	설정비율
매출채권 (어음제외)	채권연령별로 1년을 초과할 가능성(기대신용손실율)을 구하고 각 채권연령구간 마다 산정된 기대신용손실율을 적용하여 설정	0~100%

(2) 특정채권 : 개별법에 의해 기대신용손실충당금 설정
특정채권은 지급의 거절이나 채무자의 부도, 파산, 청산, 법정관리, 화의신청 도주, 실종 등으로 회수가 불확실한 비정상 채권을 말한다.

구 분	설 정 방 침	설정비율
부도발생	보증보험청구, 담보처분 등 회수가능한 범위는 미설정	0%

	그 외의 재산추적 중이거나 재산이 없는 경우 전액 설정	100%
소송진행	소송이 진행중인 경우는 사안을 판단하여 설정	0~100%
법정관리	법원인가에 의해 회수일정이 정해진 경우, 회수기일이 미도래한 채권은 미설정	0%
기타	개별적 분석에 의해 설정	0~100%

아래의 특정채권은 100%의 기대신용손실충당금을 설정한다.
ㄱ. 당좌거래 정지처분을 받은 경우
ㄴ. 법률적인 소멸시효가 완성되어 청구권이 소멸된 채권
ㄷ. 회사정리법에 의한 정리절차개시의 신청이 있거나 정리절차가 진행 중인경우
ㄹ. 화의법에 의한 화의개시절차의 신청이 있거나 화의절차가 진행 중인 경우
ㅁ. 완전자본잠식 상태에 있는 경우와 같이 재무상태가 심각하게 악화된 경우
ㅂ. 채무자의 파산, 사망, 실종등으로 인하여 채권회수가 어려운 경우
ㅅ. 기업구조조정촉진법에 의한 관리절차를 신청하였거나 진행 중인 경우
ㅇ. 사업자등록증의 말소, 사업장의 폐쇄 등 사업이 폐지된경우
ㅈ. 국세결손처분을 받은 거래처의 경우
ㅊ. 기타부도 및 파산의 가능성이 높은 경우

(3) 기대신용손실충당금 설정방법
특정채권은 개별분석에 의해 담보 등 회수가능가액을 추정하여 회수가능가액을 초과하는 금액에 대해 기대신용손실충당금을 설정하여야 한다.

(4) 담보 등 회수가능가액의 평가
담보, 보증 또는 가압류가 되어있는 경우에는 담보, 보증 또는 가압류 가액 담보, 보증 또는 가압류 물건을 통한 회수가능가액은 담보물건 등에 대한 적정한 회수가능가액을 평가한 후 선순위채권금액을 차감하여 산정하고 매출채권(어음제외)의 경우는 기대신용손실율에 이를 적용한다.

(5) 특정채권 중에서 거래처와 계약에 의해 원리금 감면 등 채권조정이 있는 경우에도 재조정된 가액을 기준으로 개별법에 의해 기대신용손실충당금을 설정하여야 한다

라. 보고서 작성기준일 현재 경과기간별 매출채권잔액 현황

(단위 : 백만원)

구분		6월 이하	6월 초과 1년 이하	1년 초과 3년 이하	3년 초과	계
금액	일반 (특수관계자포함)	357,924	1,268	6,170	-	365,362
	계	357,924	1,268	6,170	-	365,362
구성비율		97.96%	0.35%	1.69%	0.00%	100.00%

*2025년 12월 31일 기준

3) 재고자산 현황 [연결]
가. 최근 3사업연도의 재고자산의 사업부문별 보유현황

(단위 : 백만원)

사업부문	계정과목	제72기	제71기	제70기	비고
식품	상품	101,240	105,706	65,041	-
	제품	114,197	110,079	100,954	-
	재공품	28,063	25,010	23,126	-
	원재료	151,431	120,839	121,202	-
	저장품	4,875	5,599	6,222	-
	미착품	58,168	51,227	37,596	-
	반품자산	316	50	189	
	소 계	458,290	418,510	354,330	-
소재	상품	34,649	9,129	16,010	-
	제품	77,255	56,127	43,607	-
	재공품	36,459	35,283	19,784	-
	원재료	60,552	63,156	42,069	-
	저장품	11,705	9,798	9,632	-
	미착품	47,652	80,283	67,827	-
	반품자산	-	-	-	-
	소 계	268,272	253,776	198,929	-
조정	상품	(13,744)	(8,742)	(6,040)	-
	제품	-	-	-	-
	재공품	-	-	-	-
	원재료	(7,496)	(7,113)	(3,609)	-
	저장품	-	-	-	-
	미착품	(8,421)	(7,294)	(3,165)	-
	반품자산	-	-	-	-
	합계	(29,661)	(23,149)	(12,814)	-
합 계	상품	122,145	106,093	75,011	-
	제품	191,452	166,206	144,561	-
	재공품	64,522	60,293	42,910	-
	원재료	204,487	176,882	159,662	-
	저장품	16,580	15,397	15,854	-
	미착품	97,399	124,216	102,258	-
	반품자산	316	50	189	
	합 계	696,901	649,137	540,445	-
총자산대비 재고자산 구성비율(%) [재고자산합계÷기말자산총계×100]		20.03%	18.49%	16.21%	-
재고자산회전율(회수) [연환산 매출원가÷{(기초재고+기말재고)÷2}]		4.79회	5.23회	4.95회	-

※ 상기 재고자산 금액은 충당금을 차감한 순액으로 표기하였습니다.

나. 재고자산의 실사내역 등
○ 실사일자
- 연결회사는 2025년 재무제표를 작성함에 있어서, 2025년 12월 31일을 기준으로 2025년 12월 31일부터 2026년 1월 1일 사이에 재고실사를 실시하였습니다. 한편, 재고실사시 재고의 이동량을 파악하여 재고자산의 일치 여부를 파악하였습니다.

○ 재고실사시 전문가의 참여 또는 감사인의 입회여부 등
- 감사인의 입회하에 재고실사를 실시하였습니다.

○ 장기체화재고 등의 현황
-재고자산의 시가가 취득원가보다 하락한 경우에는 저가법을 사용하여 재고자산의 대차대조표가액을 결정하고 있으며, 현재 재고자산에 대한 평가내역은 다음과 같습니다.

(단위 : 백만원)

계정과목	취득원가	보유금액	평가손실충당금	기말잔액	비고
상 품	126,026	126,026	(3,881)	122,145	-
제 품	195,892	195,892	(4,440)	191,452	-
재공품	64,711	64,711	(189)	64,522	-
원재료	205,058	205,058	(571)	204,487	-
저장품	16,580	16,580	-	16,580	-
미착품	97,399	97,399	-	97,399	-
반품자산	316	316	-	316	-
합 계	705,982	705,982	(9,081)	696,901	-

*2025년 12월 31일 기준

※ 대상(주) 재고자산 현황
가. 최근 3사업연도의 재고자산의 사업부문별 보유현황

(단위 : 백만원)

사업부문	계정과목	제72기	제71기	제70기	비고
식품	상품	54,635	60,574	42,028	-
	제품	79,109	74,153	70,421	-
	재공품	24,315	20,239	18,702	-
	원재료	75,067	54,109	53,848	-
	저장품	93	86	133	-
	미착품	36,250	25,347	14,667	-
	반품자산	52	49	45	
	소 계	269,521	234,557	199,844	-
소재	상품	2,148	1,578	1,546	-
	제품	71,154	50,780	42,532	-
	재공품	32,791	31,843	17,322	-
	원재료	50,379	44,171	31,961	-
	저장품	7,687	6,840	7,298	-

	미착품	26,585	51,999	48,069	-
	반품자산	-	-	-	-
	소 계	190,744	187,211	148,728	-
합 계	상품	56,783	62,152	43,574	-
	제품	150,263	124,933	112,953	-
	재공품	57,105	52,082	36,024	-
	원재료	125,446	98,280	85,809	-
	저장품	7,780	6,926	7,431	-
	미착품	62,836	77,346	62,736	
	반품자산	52	49	45	
	합 계	460,265	421,768	348,572	-
총자산대비 재고자산 구성비율(%) [재고자산합계÷기말자산총계×100]		15.03%	13.68%	11.66%	-
재고자산회전율(회수) [연환산 매출원가÷{(기초재고+기말재고)÷2}]		5.84회	6.65회	6.12회	-

※ 상기 재고자산 금액은 충당금을 차감한 순액으로 표기하였습니다

나. 재고자산의 실사내역 등

○ 실사일자

- 당사는 2025년 재무제표를 작성함에 있어서, 2025년 12월 31일을 기준으로 2025년 12월 31일부터 2026년 1월 1일 사이에 재고실사를 실시하였습니다. 한편, 재고실사시 재고의 이동량을 파악하여 재고자산의 일치 여부를 파악하였습니다.

○ 재고실사시 전문가의 참여 또는 감사인의 입회여부 등

- 감사인의 입회하에 재고실사를 실시하였습니다.

○ 장기체화재고 등의 현황

- 재고자산의 시가가 취득원가보다 하락한 경우에는 저가법을 사용하여 재고자산의 재무상태표액을 결정하고 있으며, 현재 재고자산에 대한 평가내역은 다음과 같습니다.

(단위 : 백만원)

계정과목	취득원가	보유금액	평가손실충당금	기말잔액	비고
상품	57,751	57,751	(968)	56,783	-
제품	153,064	153,064	(2,801)	150,263	-
재공품	57,257	57,257	(152)	57,105	-
원재료	125,778	125,778	(332)	125,446	-
저장품	7,780	7,780	-	7,780	-
미착품	62,836	62,836	-	62,836	-
반품자산	52	52	-	52	-
합 계	464,518	464,518	(4,253)	460,265	-

*2025년 12월 31일 기준

4) 공정가치평가 내역[연결]

(4-1) 금융상품 : 최초인식과 후속측정
금융상품은 거래당사자 어느 한쪽에게는 금융자산이 생기게 하고 거래상대방에게 금융부채나 지분상품이 생기게 하는 모든 계약입니다.

(1) 금융자산

(가) 최초 인식 및 측정

금융자산은 최초 인식 시점에 후속적으로 상각후원가로 측정되는 금융자산, 기타포괄손익-공정가치 측정 금융자산, 그리고 당기손익-공정가치 측정 금융자산으로 분류됩니다.

최초 인식 시점에 금융자산의 분류는 금융자산의 계약상 현금흐름 특성과 금융자산을 관리하기 위한 연결기업의 사업모형에 따라 달라집니다. 유의적인 금융요소가 포함되지 않거나 실무적 간편법을 적용하는 매출채권을 제외하고는, 연결기업은 금융자산을 최초에 공정가치로 측정하며, 당기손익-공정가치로 측정하는 금융자산의 경우가 아니라면 거래원가를 가감합니다. 유의적인 금융요소가 포함되지 않거나 실무적 간편법을 적용하는 매출채권은 기업회계기준서 제1115호에 따라 결정된 거래가격으로 측정합니다.

금융자산을 상각후원가 또는 기타포괄손익-공정가치로 측정하기 위해서는 현금흐름이 원리금만으로 구성(SPPI)되어야 합니다. 이 평가는 SPPI 테스트라고 하며, 개별 상품 수준에서 수행됩니다.

금융자산의 관리를 위한 연결기업의 사업모형은 현금흐름을 발생시키기 위해 금융자산을 관리하는 방법과 관련됩니다. 사업모형은 현금흐름의 원천이 금융자산의 계약상 현금흐름의 수취인지, 매도인지 또는 둘 다 인지를 결정합니다.

시장의 합의나 규제에 의해 설정된 기간 프레임 내에서 금융자산을 이전하는 것이 요구되는 금융자산의 매입 또는 매도(정형화된 거래)는 거래일에 인식됩니다. 즉, 연결기업이 금융자산을 매입하거나 매도하기로 약정한 날을 의미합니다.

(나) 후속측정
후속 측정을 위해 금융자산은 아래 네 가지의 범주로 분류됩니다.

・상각후원가 측정 금융자산(채무상품)
・누적 손익을 당기손익으로 재순환하는 기타포괄손익-공정가치 측정 금융자산(채무상품)
・제거시 누적손익을 당기손익으로 재순환하지 않는 기타포괄손익-공정가치 측정금융자산(지분상품)
・당기손익-공정가치 측정 금융자산

・상각후원가 측정 금융자산 (채무상품)
이 범주는 연결기업과 가장 관련이 높습니다. 연결기업은 아래 조건을 모두 만족하는경우에 금융자산을 상각후원가로 측정합니다.

- 계약상 현금흐름을 수취하기 위해 보유하는 것이 목적인 사업모형 하에서 금융자산을 보유하고,

- 금융자산의 계약조건에 따라 특정일에 원금과 원금잔액에 대한 이자 지급만으로 구성되어 있는 현금흐름이 발생한다.

상각후원가 측정 금융자산은 후속적으로 유효이자율(EIR)법을 사용하여 측정되며, 손상을 인식합니다. 자산의 제거, 변경 또는 손상에서 발생하는 이익과 손실은 당기손익으로 인식됩니다.

・기타포괄손익-공정가치 측정 금융자산 (채무상품)
연결기업은 아래의 조건을 모두 충족하는 채무상품을 기타포괄손익-공정가치 금융자산으로 측정합니다.

- 계약상 현금흐름의 수취와 금융자산의 매도 둘 다를 통해 목적을 이루는 사업모형 하에서 금융자산을 보유하고,
- 금융자산의 계약조건에 따라 특정일에 원리금 지급만으로 구성되어 있는 현금흐름이 발생한다.

기타포괄손익-공정가치 측정 채무상품에서, 이자수익, 외화환산손익, 그리고 손상 또는 환입은 상각후원가 측정 금융자산과 동일한 방법으로 계산되어 당기손익으로 인식됩니다. 나머지 공정가치 변동부분은 기타포괄손익으로 인식됩니다. 금융자산의제거 시, 기타포괄손익으로 인식한 공정가치 누적변동분은 당기손익으로 재순환됩니다.

연결기업의 기타포괄손익-공정가치 측정 채무상품은 비유동자산으로 분류되는 채무상품에 포함됩니다.

・기타포괄손익-공정가치 측정 금융자산 (지분상품)
최초 인식 시점에, 연결기업은 기업회계기준서 제1032호 '금융상품 표시'에서의 지분의 정의를 충족하고 투자 목적으로 보유하고 있지 않은 지분상품을 기타포괄손익-공정가치로 측정하도록 하는 취소불가능한 선택을 할 수 있습니다.

이러한 금융자산에서 발생하는 손익은 당기손익으로 재순환되지 않습니다. 배당은 연결기업이 금융자산의 원가 중 일부를 회수하여 이익을 얻는 경우에는 기타포괄손익으로 처리되며, 이를 제외하고는 받을 권리가 확정되었을 때 손익계산서상 기타수익으로 인식됩니다. 기타포괄손익-공정가치 측정 지분상품은 손상을 인식하지 않습니다.

연결기업은 비상장지분상품에 대해서도 취소불가능한 선택을 할 수 있습니다.

・당기손익-공정가치 측정 금융자산
당기손익-공정가치 측정 금융자산은 단기매매항목, 최초 인식 시에 당기손익-공정가치로 측정하도록 지정된 금융자산 또는 공정가치로 측정하도록 요구되는 금융자산을 포함합니다. 단기간 내에 매도하거나 재구매할 목적으로 취득한 금융자산은 단기매매항목으로 분류됩니다. 분리된 내재파생상품을 포함한 파생상품은 효과적인 위험회피수단으로 지정되지 않았다면 단기매매항목으로 분류됩니다. 현금흐름이 원리금 지급만으로 구성되지 않은 금융자산은 사업모형에 관계없이 당기손익-공정가치 측정 금융자산으로 분류 및 측정됩니다. 상기 문단에서 서술된 것과 같이 채무상품이 상각후원가 또는 기타포괄손익-공정가치 측정 금융자산으로 분류됨에도 불구하고 회계 불일치를 제거하거나 유의적으로 감소시킬 수 있다면 채무상품을 당기손익-공정가치로 측정하도록 지정할 수 있습니다.

당기손익-공정가치 측정 금융자산은 연결재무상태표에 공정가치로 표시되며, 공정가치의 순변동은 연결포괄손익계산서에서 당기손익으로 인식됩니다.

이 범주는 파생상품과 공정가치의 변동을 기타포괄손익으로 처리하는 취소불가능한 선택을 하지않은 상장 지분상품을 포함합니다. 상장 지분상품에 대한 배당은 권리가 확정된 시점에 당기손익으로 인식합니다.

복합계약에 내재된 파생상품은 경제적인 특성과 위험이 주계약에 밀접하게 관련되지않고, 내재파생상품과 동일한 조건인 별도의 상품이 파생상품의 정의를 충족하며, 복합계약이 당기손익-공정가치로 측정되지 않는다면 주계약으로부터 분리하여 별도의파생상품으로 회계처리합니다. 내재파생상품은 공정가치로 측정하고 공정가치의 변동을 당기손익으로 인식합니다. 현금흐름을 유의적으로 변경시키는 계약 조건의 변경이 있거나 당기손익-공정가치 측정 범주에 해당하지 않게 되는 경우에만 재평가가 발생합니다.

주계약이 금융자산인 복합계약에서 내재파생상품은 분리하여 회계처리하지 않습니다. 주계약인 금융자산과 내재파생상품은 상품 전체를 당기손익-공정가치 측정 금융자산으로 분류합니다.

다) 제거
금융자산 (또는, 금융자산의 일부 또는 비슷한 금융자산의 집합의 일부)는 다음과 같은 상황에서 우선적으로 제거됩니다.

- 금융자산의 현금흐름을 수취할 권리가 소멸되거나
- 연결기업이 금융자산의 현금흐름을 수취할 권리를 양도하거나 양도(pass-through) 계약에 따라 수취한 현금흐름 전체를 중요한 지체없이 제3자에게 지급할 의무가 있습니다. 이경우에 연결기업은 금융자산의 보유에 따른 위험과 보상의 대부분을 이전하거나 금융자산의 보유에 따른 위험과 보상의 대부분을 이전하지도 보유하지 도 않으나 자산에 대한 통제를 이전합니다.

연결기업이 금융자산의 현금흐름을 수취할 권리를 이전하거나 양도(pass-through) 계약을 체결할 때, 자산을 소유함에 따른 위험과 보상을 유지하는지를 평가합니다. 연결기업이 금융자산의 위험과 보상의 대부분을 보유하지도 이전하지도 않았다면, 해당 금융자산에 지속적으로 관여하는 정도까지 그 금융자산을 계속 인식합니다. 이 경우에, 연결기업은 관련된 부채를 인식합니다. 양도된 자산과 관련된 부채는 연결기업이 보유한 권리와 의무를 반영하여 측정합니다.

보증을 제공하는 형태인 지속적 관여는, 양도된 자산의 장부금액과 수취한 대가 중 상환을 요구받을 수 있는 최대 금액 중 낮은 금액으로 측정됩니다.

(라) 금융자산의 손상
금융자산의 손상과 관련된 자세한 공시 사항은 아래 주석에 제공됩니다.

- 유의적인 가정에 대한 공시
- 기타포괄손익-공정가치로 측정되는 채무상품
- 계약 자산을 포함한 매출채권

연결기업은 당기손익-공정가치 항목을 제외한 모든 채무상품에 대하여 기대신용손실(ECL)에 대한 충당금을 인식합니다. 기대신용손실은 계약상 수취하기로 한 현금흐름과 연결기업이 수취할 것으로 예상하는 모든 현금흐름의 차이를 최초의 유효이자율로 할인하여 추정합니다. 예상되는 현금흐름은 보유한 담보를 처분하거나 계약의 필수 조건인 그 밖의 신용 보강으로부터 발생하는 현금흐름을 포함합니다.

기대신용손실은 두 개의 단계로 인식합니다. 최초 인식 이후 신용위험의 유의적인 증가가 없는 신용 익스포저에 대하여, 기대신용손실은 향후 12개월 내에 발생할 가능성이 있는 채무불이행 사건으로부터 발생하는 신용손실(12개월 기대신용손실)을 반영합니다. 최초 인식 이후 신용위험의 유의적인 증가가 있는 신용 익스포저에 대하여, 손실충당금은 채무불이행 사건이 발생하는 시기와 무관하게 익스포저의 남은 존속기간에 대한 기대신용손실(전체기간 기대신용손실)을 측정하도록 요구됩니다.

매출채권과 계약자산에 대하여, 연결기업은 기대신용손실 계산에 간편법을 적용할 수 있습니다. 따라서, 연결기업은 신용위험의 변동을 추적하지 않는 대신에, 매 보고기간말에 전체기간 기대신용손실에 해당하는 금액으로 손실충당금을 인식합니다. 연결기업은 특정 채무자에 대한 미래전망정보와 경제적 환경을 반영하여 조정된 과거 신용손실 경험에 근거하여 충당금 설정률표를 설정합니다.

(2) 금융부채

(가) 최초인식 및 측정
금융부채는 최초 인식 시점에 당기손익-공정가치 측정 금융부채, 대출과 차입, 미지급금 또는 효과적인 위험회피 수단으로 지정된 파생상품으로 적절하게 분류됩니다.

모든 금융부채는 최초에 공정가치로 인식되고, 대여금, 차입금 및 미지급금의 경우에는 직접 관련된 거래원가를 차감합니다.

연결기업의 금융부채는 매입부채와 기타 미지급금, 당좌차월을 포함한 대여 및 차입과 파생상품부채를 포함합니다.

(나) 후속측정
금융부채의 측정은 아래에서 언급된 분류에 따릅니다.

・당기손익-공정가치 측정 금융부채
당기손익-공정가치 측정 금융부채는 단기매매금융부채와 최초 인식 시점에 당기손익-공정가치로 측정하도록 지정된 금융부채를 포함합니다.

금융부채가 단기간 내에 재매입할 목적으로 발생한 경우에는 단기매매항목으로 분류됩니다. 이 범주는 또한 기업회계기준서 제1109호에서 정의된 위험회피관계에 있는 위험회피수단으로 지정되지 않은 파생상품을 포함합니다. 또한 분리된 내재파생상품은 위험회피에 효과적인 수단으로 지정되지 않았다면 단기매매항목으로 분류됩니다.

단기매매항목인 금융부채에서 발생하는 손익은 당기손익으로 인식됩니다.

당기손익-공정가치 항목으로 지정된 금융부채는 기업회계기준서 제1109호의 기준을 충족하는 경우에 최초 인식 시점에만 지정됩니다. 연결기업은 공정가치가 부(-)의값을 갖는 파생상품을 당기손익-공정가치 항목으로 지정하였습니다.

・대여금 및 차입금
이 범주는 연결기업과 관련이 높습니다. 최초 인식 이후에, 이자부 대여금과 차입금은 후속적으로 유효이자율법을 사용하여 상각후원가로 측정됩니다. 부채가 제거되거나 유효이자율 상각 절차에 따라 발생하는 손익은 당기손익으로 인식됩니다.

상각후원가는 유효이자율의 필수적인 부분인 수수료나 원가에 대한 할인이나 할증액을 고려하여 계산됩니다.

이 범주는 일반적으로 이자부 대여나 차입에 적용합니다.

(다) 제거
금융부채는 지급 의무의 이행, 취소, 또는 만료된 경우에 제거됩니다. 기존 금융부채가 대여자는 동일하지만 조건이 실질적으로 다른 금융부채에 의해 교환되거나, 기존 부채의 조건이 실질적으로 변경된 경우에, 이러한 교환이나 변경은 최초의 부채를 제거하고 새로운 부채를 인식하게 합니다. 각 장부금액의 차이는 당기손익으로 인식합니다.

(3) 금융상품의 상계
금융자산과 금융부채는 인식한 자산과 부채에 대해 법적으로 집행 가능한 상계 권리를 현재 가지고 있거나, 차액으로 결제하거나 자산을 실현하는 동시에 부채를 결제할의도가 있는 경우에 연결재무상태표에서 상계하여 순액으로 표시됩니다.

(4-2) 공정가치 측정

연결기업은 금융상품을 보고기간말 현재의 공정가치로 평가하고 있습니다. 공정가치로 측정되거나 공정가치가 공시되는 금융상품의 공정가치에 대한 공시는 다음의 주석에 설명되어 있습니다.

・공정가치측정 서열체계의 양적 공시 - 주석 5
・비상장지분증권 투자 - 주석 5
・금융상품(상각후원가로 계상하는 상품 포함) - 주석 5

공정가치는 측정일에 시장참여자 사이의 정상거래에서 자산을 매도하면서 수취하거나 부채를 이전하면서 지급하게 될 가격입니다. 공정가치측정은 자산을 매도하거나 부채를 이전하는 거래가 다음 중 어느 하나의 시장에서 이루어지는 것으로 가정하고 있습니다.

・자산이나 부채의 주된 시장
・자산이나 부채의 주된 시장이 없는 경우에만 가장 유리한 시장

연결기업은 주된 (또는 가장 유리한) 시장에 접근할 수 있어야 합니다.

자산이나 부채의 공정가치는 시장참여자가 경제적으로 최선의 행동을 한다는 가정하에 시장참여자가 자산이나 부채의 가격을 결정할 때 사용하는 가정에 근거하여 측정하고 있습니다.

비금융자산의 공정가치를 측정하는 경우에는 시장참여자가 경제적 효익을 창출하기 위하여 그 자산을 최고 최선으로 사용하거나 혹은 최고 최선으로 사용할 다른 시장참여자에게 그 자산을 매도하는 시장참여자의 능력을 고려하고 있습니다.

연결기업은 상황에 적합하며 관련된 관측가능한 투입변수의 사용을 최대화하고 관측가능하지 않은 투입변수의 사용을 최소화하면서 공정가치를 측정하는 데 충분한 자료를 이용할 수 있는 가치평가기법을 사용하고 있습니다.

연결재무제표에서 공정가치로 측정되거나 공시되는 모든 자산과 부채는 공정가치 측정에유의적인 투입변수에 근거하여 다음과 같은 공정가치 서열체계로 구분됩니다.

・수준 1 - 동일한 자산이나 부채에 대한 접근가능한 활성시장의 (조정되지 않은) 공 시 가격
・수준 2 - 공정가치측정에 유의적인 가장 낮은 수준의 투입변수가 직접적으로 또는 간접적으로 관측가능한 투입변수를 이용한 공정가치
・수준 3 - 공정가치측정에 유의적인 가장 낮은 수준의 투입변수가 관측가능하지 않 은 투입변수를 이용한 공정가치

연결재무제표에 반복적으로 공정가치로 측정되는 자산과 부채에 대하여 연결기업은 매 보고기간말 공정가치측정에 유의적인 가장 낮은 수준의 투입변수에 기초한 분류에 대한 재평가를 통해 서열체계의 수준 간의 이동이 있는지 판단합니다.

공정가치 공시 목적상 연결기업은 성격과 특성 및 위험에 근거하여 자산과 부채의 분류를 결정하고 공정가치 서열체계의 수준을 결정하고 있습니다.

(4-3) 보고기간종료일 현재 금융상품의 범주별 장부금액 및 공정가치의 내역은 다음과같습니다.

(1) 금융자산

(당기말) (단위: 백만원)

금융자산	상각후원가 측정 금융자산	당기손익-공정가치 측정 금융자산	기타포괄손익-공정가치 측정 금융자산	장부금액	공정가치
유동:					
현금및현금성자산	595,682	-	-	595,682	595,682
단기금융상품	57,460	-	-	57,460	57,460
매출채권및기타채권	397,740	-	-	397,740	397,740
기타유동금융자산	1,638	-	-	1,638	1,638
소계	1,052,520	-	-	1,052,520	1,052,520
비유동:					
장기금융상품	1,285	-	-	1,285	1,285
당기손익공정가치측정금융자산	-	38,473	-	38,473	38,473
기타포괄손익공정가치측정금융자산	-	-	10,969	10,969	10,969
기타비유동금융자산	44,434	-	-	44,434	44,434
소계	45,719	38,473	10,969	95,161	95,161
합계	1,098,239	38,473	10,969	1,147,681	1,147,681

(전기말) (단위: 백만원)

금융자산	상각후원가 측정금융자산	당기손익-공정가치 측정 금융자산	기타포괄손익-공정가치 측정 금융자산	장부금액	공정가치
유동:					
현금및현금성자산	672,769	-	-	672,769	672,769
단기금융상품	32,104	-	-	32,104	32,104
매출채권및기타채권	410,693	-	-	410,693	410,693
기타유동금융자산	2,656	-	-	2,656	2,656

소계	1,118,222	-	-	1,118,222	1,118,222
비유동:					
장기금융상품	951	-	-	951	951
당기손익공정가치측정금융자산	-	33,248	-	33,248	33,248
기타포괄손익공정가치측정금융자산	-	-	11,381	11,381	11,381
기타비유동금융자산	42,888	-	-	42,888	42,888
소계	43,839	33,248	11,381	88,468	88,468
합계	1,162,061	33,248	11,381	1,206,690	1,206,690

(2) 금융부채

(당기말) (단위: 백만원)

금융부채	상각후원가 측정 금융부채	기타금융부채	장부금액	공정가치
유동:				
매입채무및기타채무	403,681	-	403,681	403,681
단기차입금	369,419	-	369,419	369,419
유동성장기차입금	72,415	-	72,415	72,415
유동성사채	219,983	-	219,983	219,983
기타유동금융부채	72,819	-	72,819	72,819
소계	1,138,317	-	1,138,317	1,138,317
비유동:				
장기차입금(*1)	185,694	-	185,694	180,786
사채(*1)	469,151	-	469,151	471,026
기타비유동금융부채	64,789	-	64,789	64,789
소계	719,634	-	719,634	716,601
합계	1,857,951	-	1,857,951	1,854,918

(전기말) (단위: 백만원)

금융부채	상각후원가 측정금융부채	기타금융부채	장부금액	공정가치
유동:				
매입채무및기타채무	394,059	-	394,059	394,059
단기차입금	367,923	370	368,293	368,293
유동성장기차입금	67,348	-	67,348	67,348
유동성사채	219,983	-	219,983	219,983
기타유동금융부채	67,311	-	67,311	67,311
소계	1,116,624	370	1,116,994	1,116,994
비유동:				
장기차입금(*1)	244,698	-	244,698	240,089
사채(*1)	469,199	-	469,199	472,595
기타비유동금융부채	74,436	-	74,436	74,436
소계	788,333	-	788,333	787,120

합계	1,904,957	370	1,905,327	1,904,114

(*1) 사채 및 장기차입금의 공정가치는 예상되는 기대미래현금흐름을 시장이자율과 신용위험 등을 고려한 할인율로 할인하여 산출하였습니다. 당기말 현재 장기차입금은 0.70~5.82%(전기말: 1.00~5.50%)의 할인율을 적용하였고, 사채는 3.34% (전기말: 3.17%)의 할인율을 적용하였습니다.

(4-4) 공정가치 서열체계

공정가치로 측정되는 금융상품은 공정가치 서열체계에 따라 구분되며 정의된 수준들은 다음과 같습니다.

- 동일한 자산이나 부채에 대한 활성시장의(조정되지 않은) 공시가격(수준 1)
- 직접적으로(예: 가격) 또는 간접적으로(예: 가격에서 도출되어) 관측가능한, 자산이나 부채에 대한 투입변수. 단, 수준 1에 포함된 공시가격은 제외함(수준 2)
- 관측가능한 시장자료에 기초하지 않은, 자산이나 부채에 대한 투입변수(관측가능 하지 않은 투입변수)(수준 3)

보고기간종료일 현재 상기 서열체계에 따른 공정가치 측정치는 다음과 같습니다.

(단위: 백만원)

구분	수준 1	수준 2	수준 3	합계
당기말:				
금융자산				
- 당기손익공정가치측정금융자산	-	-	38,473	38,473
- 기타포괄손익공정가치측정금융자산(*1)	350	161	10,458	10,969
전기말:				
금융자산				
- 당기손익공정가치측정금융자산	-	-	33,248	33,248
- 기타포괄손익공정가치측정금융자산	856	-	10,525	11,381

(*1) 연결기업은 수준 간의 이동을 가져오는 사건이나 상황의 변동이 발생하는 시점에 수준 간의 이동을 인식하고 있습니다. 공정가치 측정을 위한 충분한 정보를 얻을 수 없고 과거에 가치 변동에 대한 명확한 증거가 없어 취득원가를 공정가치로 표시하고 있었으나, 당기 중 가치 변동에 대한 명확한 증거가 발생하여 비활성시장의 공시가격으로 측정한 161백만원을 수준 2로 분류하였습니다.

당기 및 전기 중 공정가치 서열체계의 수준 1과 수준 2 사이의 유의적인 이동은 없습니다.

또한, 당기 및 전기 중 공정가치 수준 3에 해당하는 금융자산의 변동내역은 다음과 같습니다.

(단위: 백만원)

구분	당기	전기
기초 잔액	43,773	36,786
취득	311	1,612
당기손익으로 인식된 손익	4,925	5,513

기타포괄손익으로 인식된 손익	83	146
공정가치 수준 1로 재분류	-	(284)
공정가치 수준 2로 재분류	(161)	-
기말 잔액	48,931	43,773
보고기간말에 보유하는 자산에 대해 기중 당기손익으로 인식된 총 손익	4,925	5,513

공정가치 측정치 산출할 때 연결재무제표의 자산과 부채의 공정가치 측정에 영향을 미칠 수 있는 법규를 포함한 잠재적인 기후 관련 사안의 영향이 고려되었습니다. 기후 관련 사안과 관련된 위험은 회수가능액 측정에 중대한 영향을 미치는 경우 주요 가정으로 포함됩니다. 이러한 가정은 사용가치 평가 시 현금흐름 추정에 포함되었습니다.

현재, 기후 관련 사안의 영향은 연결기업의 연결재무제표에 중요하지 않습니다.

(4-5) 가치평가기법 및 투입변수

연결기업은 공정가치 서열체계에서 수준 2 및 수준 3으로 분류되는 반복적인 공정가치측정치에 대해 다음의 가치평가기법과 투입변수를 사용하고 있습니다.

(당기말) (단위: 백만원)

구분	공정가치	수준	가치평가기법	투입변수	투입변수 범위(%)	
					하위	상위
당기손익 · 기타포괄손익공정가치측정금융자산:						
기타	161	2	비활성시장의 공시가격	비활성시장의 공시가격		
방송통신업	3,443	3	현재가치기법	장기 매출성장률	2.87	3.89
				매출원가율	67.62	78.18
				할인율	11.30	11.30
금융업	1,261	3	현재가치기법	장기 매출성장률	3.17	3.99
				매출원가율	94.67	98.91
				할인율	7.75	7.75
투자업	36,408	3	옵션가격결정방법	장기 매출성장률	2.16	8.56
				영업이익률	3.92	4.81
				할인율	12.32	12.32
			현재가치기법 등	할인율	9.13	9.13
연구개발업	7,598	3	시나리오 접근법	IPO성공확률	13.02	13.02
기타	221	3	-	-	-	-
합계	49,092					

(전기말) (단위: 백만원)

구분	공정가치	수준	가치평가기법	수준3 투입변수	투입변수 범위(%)	
					하위	상위
당기손익 · 기타포괄손익공정가치측정금융자산:						
방송통신업	3,288	3	현재가치기법	장기 매출성장률	2.43	4.20
				매출원가율	67.73	79.73
				할인율	12.17	12.17

금융업	1,403	3	현재가치기법	장기 매출성장률	3.33	4.34
				매출원가율	64.13	80.74
				할인율	7.51	7.51
투자업	31,183	3	옵션가격결정방법	장기 매출성장률	2.16	6.99
				영업이익률	4.22	5.35
				할인율	11.89	11.89
			현재가치기법 등	할인율	8.54	19.88
연구개발업	7,263	3	시나리오 접근법	IPO성공확률	13.02	13.02
기타	636	3	-	-	-	-
합계	43,773					

(1) 수준 3으로 분류된 공정가치 측정치의 가치평가과정

연결기업은 수준 3으로 분류된 금융상품에 대해서 독립적인 외부평가기관의 전문가적인 판단에 근거한 합리적인 평가모형과 적절한 추정치를 사용하여 산정한 금액을 공정가치로 보아 평가하고 있습니다.

(2) 수준 3으로 분류된 반복적인 공정가치 측정치의 민감도 분석

금융상품의 민감도분석은 통계적 기법을 이용한 관측 불가능한 투입변수의 변동에 따른 금융상품의 가치 변동에 기초하여 유리한 변동과 불리한 변동으로 구분하여 이루어집니다. 그리고 공정가치가 두 개 이상의 투입변수에 영향을 받는 경우에는 가장유리하거나 또는 가장 불리한 금액을 바탕으로 산출됩니다.

민감도 분석 대상인 수준 3으로 분류되는 각 상품별 투입변수의 변동에 따른 자본에 미치는 영향에 대한 민감도분석 결과는 다음과 같습니다.

(단위: 백만원)

구분	당기말		전기말	
	유리한 변동(*2)	불리한 변동(*3)	유리한 변동(*2)	불리한 변동(*3)
금융자산(*1)	450	(105)	110	(52)

(*1) 지분증권은 주요 관측불가능한 투입변수인 영구성장률과 할인율 사이의 상관관계를 증가 또는 감소시킴으로써 공정가치 변동을 산출하였습니다.
(*2) 영구성장률을 1.0% 증가시키고 할인율을 1.0% 감소시켰을 경우의 변동입니다.
(*3) 영구성장률을 1.0% 감소시키고 할인율을 1.0% 증가시켰을 경우의 변동입니다.

5) 유형자산 재평가
- 해당사항이 없습니다.

6) 수주계약 현황
- 해당사항이 없습니다.

IV. 이사의 경영진단 및 분석의견

1. 예측정보에 대한 주의사항

본 이사의 경영진단 의견서에 포함된 연결회사의 미래 예측 및 전망 관련 기재 사항은, 본 의견서 작성 시점을 기준으로 한 사건 및 재무적 성과에 대한 회사의 견해를 반영한 것입니다. 해당 예측 정보는 향후 경영 환경에 대한 다양한 가정에 근거하고 있습니다. 비록 작성 시점에서는 합리적인 근거에 기초하였으나, 외부 환경의 변화, 회사 내부 요인 및 기타 변수로 인해 결과적으로 실제와 다르게 나타날 수 있습니다. 연결회사는 본 의견서 작성일 이후에 발생하는 위험이나 불확실성을 반영하기 위해, 기존 예측 정보를 수정하여 정정보고서를 공시할 의무는 없습니다. 결론적으로 본 주의 문구는 의견서 내 모든 예측 정보에 적용되며, 회사가 예상한 결과가 실현되거나 당초 예상한 파급 영향이 발생한다는 확신을 드릴 수는 없습니다. 본 의견서의 예측 정보는 오직 작성일 당시를 기준으로 작성된 것이며, 사후적으로 회사가 해당 정보나 위험 요인을 수정할 책임이 없음을 유의하여 주시기 바랍니다.

2. 개요

[연결]
2025년 한 해 동안 글로벌 경기 불황의 장기화, 원부자재 가격 및 환율 상승 등 대외적인 경영 불확실성이 지속되었습니다. 이와 같이 비우호적인 환경 속에서도 연결회사는 주력 분야인 식품 및 소재 사업에 핵심 역량을 집중하며 전 부문에 걸쳐 글로벌 경쟁력 제고에 매진하였습니다. 구체적으로 식품 사업은 경영 효율성을 높이고 글로벌 성장 시장 공략을 지속해 왔으며, 소재 사업은 각 파트별 원가 절감과 새로운 수요 창출을 통해 위기를 타개하고 수익 구조를 탄탄히 다지는 데 주력했습니다. 그 결과, 당사와 종속회사는 연결 기준 매출액 4조 4,013억 원, 영업이익 1,693억 원 실적을 기록하였지만, 특정 제품에 대한 공정거래위원회로부터 과징금 부과가 언급된 만큼 관련 회계 기준을 보수적으로 적용시켜 충당부채로 분류하게 되어 당기순이익 -3,031억 원의 실적을 기록하였습니다. 주요 재무 지표를 살펴보면, 연결 기준 부채비율은 예상 과징금 충당 부채 인식 등의 영향으로 전년 대비 74.7%p 증가한 217.2%를 기록하으며, 연결 기준 ROE도 동일한 이유로 인하여 당기순이익이 적자 전환하여 전년 대비 34.3%p 하락한 -27.6%를 나타냈습니다. 다가오는 2026년에도 연결회사는 고도화된 제조 기술을 바탕으로 주력 사업의 본원적 경쟁력을 한층 강화하고, 해외 시장에서의 실적 기반을 더욱 공고히 다져나갈 계획입니다.

당사는 어려운 환경속에서도 식품은 제품 경쟁력 강화와 원가 절감등을 통해 성장 및 실적 개선에 집중하였으며, 소재는 라이신 등의 시황 개선 및 원가 절감 활동 등을 통해 수익성 개선에 노력하였습니다. 식품Global은 핵심 품목(김치, 소스, 편의식, 김 등)의 수출 증가 및 현지 생산을 통해 해외사업 판매량 증가로 성장을 확대하였습니다.
2026년에는 글로벌 식품 및 소재사업에 더욱더 집중할 예정입니다. 식품사업에서는 현지화 역량 강화 및 신시장/신거점 확장으로 글로벌 식품 성장 등이 목표이며 소재사업에서는 하이엔드 소재 산업 진출 및 고수익 포트폴리오 최적화를 통해 성장을 이루어낼 계획입니다. 2025년에는 미국에 DAESANG O'FOOD를 설립하여 축육가공식품 판매를 진행중에 있으며 국내에서는 대상마리비온(주)를 설립하여 고부가가치 바이오 사업인 해양 미세조류를 활용한 블루바이오 사업을 진행중에 있습니다.

3. 재무상태 및 영업실적

연결재무제표 기준 재무상태 및 영업실적은 아래와 같습니다.

가. 연결 재무상태표

(단위 : 백만원)

구 분	제72기 연간	제71기 연간	증감	증감율
[유동자산]	1,797,754	1,806,076	-8,322	-0.5%
현금 및 현금성자산	595,682	672,769	-77,087	-11.5%
단기금융상품	57,460	32,104	25,356	79.0%
매출채권 및 기타채권	397,740	410,693	-12,953	-3.2%
재고자산	696,901	649,137	47,764	7.4%
기타유동자산	49,971	41,373	8,598	20.8%
[비유동자산]	1,681,395	1,703,759	-22,364	-1.3%
유형자산	1,195,184	1,201,481	-6,297	-0.5%
무형자산	163,082	152,622	10,460	6.9%
관계・공동기업투자주식	41,802	84,951	-43,149	-50.8%
투자부동산	46,892	29,213	17,679	60.5%
기타비유동자산	234,435	235,492	-1,057	-0.4%
자산총계	3,479,149	3,509,835	-30,686	-0.9%
[유동부채]	1,580,838	1,173,503	407,335	34.7%
[비유동부채]	801,362	888,733	-87,371	-9.8%
부채총계	2,382,200	2,062,236	319,964	15.5%
[자본금]	36,018	36,018	-	-
[주식발행초과금]	73,468	73,468	-	-
[이익잉여금]	768,737	1,102,884	-334,147	-30.3%
[기타자본항목]	192,698	209,064	-16,366	-7.8%
[소수주주지분(비지배지분)]	26,028	26,165	-137	-0.5%
자본총계	1,096,949	1,447,599	-350,650	-24.2%

[자산]
당기말 연결총자산은 3조 4,791억원으로, 전년말 대비 307억원 감소하였습니다. 이러한 자산의 주된 감소요인은 관계,공동기업투자주식 감소(-432억) 등 비유동자산 감소에 기인합니다.

[부채]
당기말 연결총부채는 2조 3,822억원으로, 전년말 대비 3,120억원 증가하였습니다. 이러한 부채의 주된 증가 요인은 예상 과징금의 충당 부채 인식(3,753억)에 따른 유동부채의 증가에 기인합니다.

[자본]
당기말 연결총자본은 1조 970억원으로, 전년말 대비 3,507억원 감소하였습니다.

나. 연결 손익계산서

(단위 : 백만원)

구 분	제72기 연간	제71기 연간	증감	증감율
매출액	4,401,305	4,255,135	146,170	3.4%
영업이익	169,282	176,941	(7,659)	-4.3%
당기순이익(손실)	(303,089)	96,689	(399,778)	적자 전환
[지배주주지분]	(304,249)	95,185	(399,434)	적자 전환
[비지배지분]	1,160	1,504	(344)	-22.9%
당기총포괄이익(손실)	(320,021)	139,476	(459,497)	적자 전환
[지배주주지분]	(319,884)	136,023	(455,907)	적자 전환
[비지배지분]	(137)	3,453	(3,590)	적자 전환

당사는 어려운 대외적인 환경속에서도 식품은 제품 경쟁력 강화와 원가 절감등을 통해 성장 및 실적 개선에 집중하였으며, 소재는 라이신 등의 시황 개선 및 원가 절감 활동 등을 통해 수익성 개선에 노력하였습니다. 당기말 연결 매출액은 전년대비 3.4% 증가한 4조 4,013억원을 기록하였습니다. 영업이익은 -4.3% 감소한 1,693억원을 기록하였으며, 영업이익율은 3.8%로 전년대비 0.3%p 감소하였습니다.

- 사업부문별 영업 실적

(단위 : 백만원)

구분	부문	제72기 연간		제71기 연간		증감(률)	
		금액	비중(%)	금액	비중(%)	금액	(%)
매출	식품	3,817,220	86.7%	3,614,308	84.9%	202,912	5.6%
	소재	1,460,452	33.2%	1,418,743	33.3%	41,709	2.9%
	조정 및 제거	(876,367)	-19.9%	(777,916)	-18.3%	(98,451)	12.7%
	합계	4,401,305	100.0%	4,255,135	100.0%	146,170	3.4%
영업이익	식품	115,745	68.4%	130,115	73.5%	(14,370)	-11.0%
	소재	54,039	31.9%	47,845	27.0%	6,194	12.9%
	조정 및 제거	(502)	-0.3%	(1,019)	-0.6%	517	-50.7%
	합계	169,282	100.0%	176,941	100.0%	(7,659)	-4.3%

[식품부문]
식품부문의 당기 매출액은 지속되는 경기 침체로 인한 소비 위축 등 어려운 여건 속에서도, 변화하는 소비자 니즈에 기민하게 대응하고 온라인 및 글로벌 성장 채널 중심으로 영업을 확대하며 전년 대비 5.6% 증가한 3조 8,172억원을 기록하였습니다. 비록 대외 환경 리스크로 인해 영업이익은 전년보다 11.0% 감소한 1,157억원에 머물렀으나, 주요 품목의 원가 개선과 제품 경쟁력 강화에 집중하며 수익성 방어를 위한 내실 경영에 주력하였습니다.

2026년 식품부문은 수익성 기반의 질적 성장을 과제로 삼아 경영 역량을 집중할 계획입니다. 먼저 핵심 제품을 중심으로 수익 구조를 개편하고, 저효율 및 비핵심 카테고리를 정리하는 포트폴리오 슬림화를 통해 운영 효율을 극대화하겠습니다. 이와 함께 인적, 조직 자원을 전략적으로 재배치하여 주력

사업과 성장 카테고리에 역량을 결집하고, B2B와 온라인 등 수익성이 높은 채널을 중심으로 판매 조직을 최적화하여 급변하는 시장 환경에 대응할 예정입니다.

국내 시장에서는 쿠팡, 네이버 등 주요 온라인 플랫폼과의 성장 체계를 공고히 하여 매출 확대를 견인하고, 전략적 공급망 구축을 통해 원가 절감과 공급 안정성을 동시에 확보하겠습니다. 글로벌 시장 또한 김치, 김, 소스, 편의식 등 핵심 제품군을 필두로 현지 인프라를 강화하고 신규 거점을 확보함으로써 현지화 전략을 가속화할 예정입니다.

[소재부문]
소재부문의 당기 매출액은 전년 대비 2.9% 성장한 1조 4,605억원을 기록하였으며, 영업이익은 540억원으로 12.9%의 성장세를 보이며 안정적인 수익성 개선을 이뤄냈습니다. 전분당 사업은 업계 전반의 침체와 원재료 가격 하락에 따른 판가 인하 압박이라는 악조건 속에서도, 알룰로스와 같은 신제품 출시 및 원가 절감 노력 등을 통해 실적 하락 방어에 노력하였습니다. 바이오 사업 또한 라이신 시황의 회복세 등에 힘입어 유의미한 실적을 기록하였습니다.

2026년 소재부문은 고수익 포트폴리오 전환과 글로벌 제조 경쟁력 강화를 통해 사업 구조를 더욱 견고하게 다질 계획입니다. 천연조미소재와 알룰로스 등 핵심 성장 사업을 집중하고, 하이엔드 아미노산 등 고부가가치 라인업을 보강하여 수익을 제고할 예정입니다.

다. 신규사업 및 중단사업
해당사항 없습니다.

라. 환율변동위험 등
연결기업은 국제적으로 영업활동을 영위하고 있어 외환위험, 특히 주로 미국 달러화와 관련된 환율변동위험에 노출되어 있습니다. 연결기업은 외화표시자산 및 부채의 환율변동에 따른 리스크를 최소화하여 재무구조의 건전성 및 예측가능경영을 통한 경영의 안정성 실현을 목표로 환리스크 관리에 만전을 기하고 있습니다.
보고기간종료일 현재 기능통화 이외의 외화로 표시된 화폐성자산 및 부채의 장부금액은 다음과 같습니다.

(단위: 백만원)

구분	당기말		전기말	
	자산	부채	자산	부채
USD	196,551	256,930	225,962	315,388
EUR	72,723	1,272	40,868	5,288
JPY	7,057	151	8,305	82
기타	9,126	85	8,312	119
합 계	285,457	258,438	283,447	320,877

연결기업은 내부적으로 환율 변동에 대한 환위험을 정기적으로 측정하고 있습니다. 보고기간종료일 현재 각 외화에 대한 기능통화의 환율이 5% 변동하는 경우 환율변동이 세전이익에 미치는 영향은 다음과 같습니다.

(단위: 백만원)

구분	당기말		전기말	
	5% 상승시	5% 하락시	5% 상승시	5% 하락시
USD	(3,019)	3,019	(4,471)	4,471
EUR	3,573	(3,573)	1,779	(1,779)
JPY	345	(345)	411	(411)
기타	452	(452)	410	(410)
합 계	1,351	(1,351)	(1,871)	1,871

상기 민감도 분석은 보고기간종료일 현재 기능통화 이외의 외화로 표시된 화폐성 자산 및 부채를 대상으로 하였습니다.

마. 유・무형자산의 손상
연결기업은 주석 2의 회계정책에 따라 손상여부를 검토하고 있습니다. 회수가능가액은 자산의 공정가치 및 사용가치의 계산에 기초하여 결정하고 있습니다. 이러한 회수가능가액은 추정에 근거하여 이루어집니다.
손상에 대한 상세 내용은 본문 'III. 재무에 관한 사항 중 3.연결재무제표 주석'을 참조하시기 바랍니다.

4. 유동성 및 자금조달과 지출

가. 유동성에 관한 사항
당사는 월 운전자금 및 향후 투자 리스크 관리 등에 사용하기 위한 적정 유동성을 보유하고 있으며, 현금흐름을 극대화 하기 위해 재고감축과 채권기간 단축, 채권부실화 방지 등 채권관리에 노력을 기울이고 있습니다. 내부자금의 효율적 운용 및 여유있는 유동성이 확보될 수 있도록 적절한 만기나 충분한 유동성을 제공해주는 정기예금, 수시입출금식 예금 등의 금융상품으로 유동성을 관리하고 있으며, 영업활동현금흐름과 금융자산의 현금유입 등으로 단기의 금융부채를 상환 가능하다고 판단하고 있습니다. 연결회사는 현재 즉시 사용가능한 현금및현금성자산으로 약 5,956억을 보유하고 있으며 단기금융상품으로 575억 보유하고 있습니다.

(단위: 백만원)

구분	내역	당기말	전기말
현금및현금성자산	보유현금	118	190
	현금성자산	595,564	672,579
	소계	595,682	672,769
단기금융상품(*1)	정기예금	57,460	32,104

(*1) 보고기간종료일 현재 단기금융상품 중 24,537백만원이 차입금에 대한 담보로 질권설정되어 있습니다

나. 자금조달 및 지출에 관한 사항
2025년도 총차입금은 1조 3,167억원으로 -3.9%(529억) 감소하였습니다. 차입금별 상세내역은 아래와 같습니다.

(단위: 백만원)

구분		제72기	제71기	증감율
차입금	단기차입금	369,419	368,293	0.3%
	유동성장기차입금	72,415	67,348	7.5%
	유동성사채	219,983	219,983	0.0%
	장기차입금	185,694	244,698	-24.1%
	사채	469,151	469,199	0.0%
합계		1,316,662	1,369,521	-3.9%

[연결차입금 상세 내역]
보고기간종료일 현재 단기차입금의 내역은 다음과 같습니다.

(단위: 백만원)

종별	차입처	당기말			전기말		
		연이자율(%)		금액	연이자율(%)		금액
		하위	상위		하위	상위	
(1) 원화차입금							
일반대출	한국농수산식품유통공사 외	1.50	4.94	144,102	2.00	5.21	83,503
(2) 외화차입금							
USANCE	한국산업은행 외	3.89	4.77	111,912	3.35	5.60	178,476
수출환어음(*1)	KEB하나은행	-	-	-	4.88	6.43	349
(3) 해외종속기업 차입금							
일반대출	KEB하나은행 외	0.70	5.82	113,405	1.00	7.25	105,965
합계				369,419			368,293

(*1) 연결기업은 매출채권의 할인 등 거래에서 채무자의 채무불이행시의 소구조건 등으로 대부분의 위험과 보상을 연결기업이 보유하므로 차입금으로 분류하였습니다.

보고기간종료일 현재 장기차입금의 내역은 다음과 같습니다.

(당기말) (단위: 백만원)

종별	차입처	연이자율(%)		금액
		하위	상위	
담보대출	농협은행	2.00	2.00	6,000
시설대출	한국산업은행	3.64	5.32	79,800
일반대출	한국수출입은행 외	1.00	4.11	64,515
해외종속기업	한국산업은행 외	4.69	10.80	107,825
소계				258,140
정부보조금인식액(*1)				(31)
1년이내 만기도래분(유동성장기차입금)				(72,415)
장기차입금 잔액				185,694

보고기간종료일 현재 사채의 내역은 다음과 같습니다.

(당기말) (단위: 백만원)

구분	연이자율(%)		금액
	하위	상위	
공모사채	1.55	4.18	690,000
사채할인발행차금			(866)
소계			689,134
1년이내 만기도래분(유동성사채)			(219,983)
사채 잔액			469,151

※ 당사는 2025년 1월 16일 제148-1회 무보증사채(사회적채권) 및 148-2회 무보증사채를 총 2,200억 발행하였습니다. 그 내용은 다음과 같습니다.
(단위 : 원)

구분	제148-1회 무보증 회사채 (사회적채권)
권면총액	30,000,000,000
표면이자율	2.97%
주간사	KB투자증권
상환기한	2027년 1월 17일

구분	제148-2회 무보증 회사채
권면총액	190,000,000,000
표면이자율	3.14%
주간사	KB투자증권
상환기한	2028년 1월 14일

[지출에 관한 사항]
당사의 1년 이내 만기가 도래하는 차입금은 약 6,618억으로 충분히 감당할 수 있는 즉시 사용가능한 현금성자산을 보유하고 있습니다.

당기말 현재 연결기업이 보유한 지분증권 중 잔여약정액이 중요한 출자약정 내역은 다음과 같습니다.

(단위: 백만원)

구분	출자약정액	누적출자액	잔여약정액
인비저닝임팩트솔루션투자조합	2,000	996	1,004

당사의 당기 중 연결기준 주요 자금지출은 회사채 상환 2,200억, 배당금 306억 등입니다.

5. 부외거래

당기말 현재 연결기업의 금융기관 한도 약정사항은 다음과 같습니다.

(단위: 백만원, 천USD)

한도 약정사항	금액
당좌차월	22,000
일반대출약정 등	769,228
수입신용장 한도 약정(외화) 등(USD)	273,300
외국환거래한도(USD)	3,000
수출환어음(USD)	13,000
B2B한도 약정 등	25,440
포괄한도약정(외화)(USD)	35,000
외상매출채권 담보 약정	5,000

당기말 현재 연결기업이 피고로 계류중인 소송사건은 2건으로서 소송가액은 132백만원이며, 원고로 계류중인 소송사건은 1건으로서 소송가액은 272백만원입니다. 연결기업은 당기말 현재 동 소송의 전망을 예측할 수 없습니다.

당기말 현재 연결기업은 서울보증보험㈜에 거래이행보증 등으로 부보금액 5,629백만원 (전기말: 13,401백만원)을 가입하고 있습니다.

당기말 현재 연결기업이 보유한 지분증권 중 잔여약정액이 중요한 출자약정 내역은 다음과 같습니다.

(단위: 백만원)

구분	출자약정액	누적출자액	잔여약정액
인비저닝임팩트솔루션투자조합	2,000	996	1,004

6. 그 밖에 투자의사결정에 필요한 사항

1. 중요한 회계정책 및 추정에 관한 사항

다음은 연결재무제표의 작성에 적용된 중요한 회계정책입니다. 이러한 정책은 별도의 언급이 없다면, 표시된 회계기간에 계속적으로 적용됩니다.

1-1 연결재무제표 작성기준

연결기업의 연결재무제표는 '주식회사 등의 외부감사에 관한 법률'에 따라 제정된 한국채택국제회계기준(이하 기업회계기준)에 따라 작성되었습니다.

연결재무제표는 금융상품 등 아래 회계정책에서 별도로 언급하고 있는 사항을 제외하고는 역사적원가를 기준으로 작성되었습니다. 본 연결재무제표는 원화로 표시되어있습니다.

1-2 연결기준

연결재무제표는 매 회계연도 12월 31일 현재 지배기업 및 종속기업의 재무제표로 구성되어 있습니다. 지배력은 피투자자에 대한 관여로 변동이익에 노출되거나 변동이익에 대한 권리가 있고 피투자자에 대하여 자신의 힘으로 그러한 이익에 영향을 미치는 능력이 있을 때 획득됩니다. 구체적으로 연결

기업이 다음을 모두 갖는 경우에만 피투자자를 지배합니다.
- 피투자자에 대한 힘(즉 피투자자의 관련활동을 지시하는 현재의 능력을 갖게 하는 현존 권리)
- 피투자자에 대한 관여로 인한 변동이익에 대한 노출 또는 권리
- 투자자의 이익금액에 영향을 미치기 위하여 피투자자에 대하여 자신의 힘을 사용 하는 능력

피투자자의 의결권의 과반수 미만을 보유하고 있는 경우 연결기업은 피투자자에 대한 힘을 갖고 있는지를 평가할 때 다음을 포함한 모든 사실과 상황을 고려하고 있습니다.
- 투자자와 다른 의결권 보유자 간의 계약상 약정
- 그 밖의 계약상 약정에서 발생하는 권리
- 연결기업의 의결권 및 잠재적 의결권

연결기업은 지배력의 세 가지 요소 중 하나 이상에 변화가 있음을 나타내는 사실과 상황이 있는 경우 피투자자를 지배하는지 재평가합니다. 종속기업에 대한 연결은 연결기업이 종속기업에 대한 지배력을 획득하는 시점부터 지배력을 상실하기 전까지 이루어집니다. 기중 취득하거나 처분한 종속기업의 자산, 부채, 수익 및 비용은 연결기업이 지배력을 획득한 날부터 연결기업이 종속기업을 더 이상 지배하지 않게 된 날까지 포괄손익계산서에 포함하고 있습니다.

당기순손익과 기타포괄손익의 각 구성요소는 비지배지분이 부(-)의 잔액이 되더라 도 지배기업의 소유주지분과 비지배지분에 귀속시키고 있습니다. 필요한 경우 종속기업의 회계정책을 연결기업과 일치시키기 위하여 종속기업의 재무제표를 수정하여 사용하고 있습니다. 연결기업 간의 거래로 인해 발생한 모든 연결기업의 자산, 부채, 자본, 수익, 비용 및 현금흐름은 전액 제거하고 있습니다.

지배력을 상실하지 않는 종속기업에 대한 지배기업의 소유지분 변동은 자본거래로 회계처리하고 있습니다.

지배기업이 종속기업에 대한 지배력을 상실한 경우 지배력을 상실한 날에 종속기업의 자산(영업권 포함), 부채, 비지배지분 및 자본의 기타 항목을 제거하고 그에 따른 손익을 당기손익으로 인식하고 있습니다. 이전의 종속기업에 대한 잔여 투자는 공정가치로 인식하고 있습니다.

1-3 사업결합 및 영업권

사업결합은 취득법을 적용하여 회계처리하고 있습니다. 취득원가는 취득일의 공정가치로 측정된 이전대가와 피취득자에 대한 비지배지분 금액의 합계로 측정하고 있습니다. 각 사업결합에 대해 취득자는 피취득자에 대한 비지배지분을 공정가치 또는 피취득자의 식별가능한 순자산 중의 비지배지분의 비례적 지분으로 측정하고 있으며 취득관련원가는 발생시 비용으로 처리하고 있습니다.

연결기업은 취득일에 식별가능한 취득 자산과 인수 부채를 취득일에 존재하는 계약조건, 경제상황, 취득자의 영업정책이나 회계정책 그리고 그 밖의 관련조건에 기초하여 분류하거나 지정하고 있습니다.

단계적으로 이루어지는 사업결합의 경우 취득자는 이전에 보유하고 있던 피취득자에대한 지분을 취득일의 공정가치로 재측정하고 그 결과 발생하는 공정가치와 장부금액과의 차이를 당기손익에 반영하고 있습니다.

취득자가 피취득자에게 조건부 대가를 제공한 경우 동 대가는 취득일의 공정가치로 측정하여 이전대가에 포함하고 있으며 자산이나 부채로 분류된 조건부 대가의 후속적인 공정가치 변동은 기업회계기

준서 제1109호에 따라 당기손익이나 기타포괄손익으로 인식하고 있습니다. 또한 자본으로 분류된 조건부 대가는 재측정하지 않고 정산시 자본 내에서 회계처리하고 있습니다. 조건부 대가가 기업회계기준서 제1109호의 적용범위에 해당되지 않는 경우 적절한 기업회계기준서에 따라 측정하고 있습니다.

영업권은 이전대가와 비지배지분 금액 및 이전에 보유하고 있던 지분의 합계액이 식별가능한 취득 자산과 인수 부채의 순액을 초과하는 금액으로 측정하고 있습니다. 취득한 순자산의 공정가치가 이전대가 등의 합계액을 초과하는 경우 연결기업은 모든 취득 자산과 인수 부채를 정확하게 식별하였는지에 대해 재검토하고 취득일에 인식한 금액을 측정하는 데 사용한 절차를 재검토하고 있습니다. 만약 이러한 재검토 후에도 여전히 이전대가 등의 합계액이 취득한 순자산의 공정가치보다 낮다면 그 차익을 당기이익으로 인식하고 있습니다.

최초 인식 후 영업권은 취득원가에서 손상차손누계액을 차감한 가액으로 계상하고 있습니다. 손상검사 목적상 사업결합으로 취득한 영업권은 사업결합으로 인한 시너지효과의 혜택을 받게 될 것으로 기대되는 각 현금창출단위나 현금창출단위집단에 취득일로부터 배분되며 이는 배분대상 현금창출단위나 현금창출단위집단에 피취득자의 다른 자산이나 부채가 할당되어 있는지와 관계없이 이루어집니다.

영업권이 배분된 현금창출단위 내의 영업을 처분하는 경우 처분되는 영업과 관련된 영업권은 처분손익을 결정할 때 그 영업의 장부금액에 포함하며 현금창출단위 내에 존속하는 부분과 처분되는 부분의 상대적인 가치를 기준으로 측정하고 있습니다.

1-4 관계기업 및 공동기업

관계기업은 지배기업이 유의적인 영향력을 보유하는 기업입니다. 유의적인 영향력은 피투자자의 재무정책과 영업정책에 관한 의사결정에 참여할 수 있는 능력이지만 그러한 정책의 지배력이나 공동지배력은 아닙니다.

공동기업은 약정의 공동지배력을 보유하는 당사자들이 그 약정의 순자산에 대한 권리를 보유하는 공동약정입니다. 공동지배력은 약정의 지배력에 대한 계약상 합의된공유로서, 관련활동에 대한 결정에 지배력을 공유하는 당사자들 전체의 동의가 요구될 때에만 존재합니다.

연결기업은 관계기업 및 공동기업 투자에 대하여 지분법을 적용하여 회계처리하고 있습니다. 관계기업 및 공동기업 투자는 최초 취득원가로 인식되며, 취득일 이후 관계기업이나 공동기업의 순자산변동액 중 연결기업의 지분 해당액을 인식하기 위하여장부금액을 가감하고 있습니다. 관계기업이나 공동기업과 관련된 영업권은 해당 투자자산의 장부금액에 포함되며 상각 또는 별도의 손상검사를 수행하지 아니하고 있습니다. 관계기업 및 공동기업의 영업에 따른 손익 중 연결기업의 지분 해당분은 연결손익계산서에 직접 반영되며 기타포괄손익의 변동은 연결기업의 기타포괄손익의 일부로 표시하고 있습니다. 관계기업이나 공동기업의 자본에 직접 반영된 변동이 있는 경우 연결기업의 지분 해당분은 자본변동표에 반영하고 있습니다. 연결기업과 관계기업 및 공동기업간 거래에 따른 미실현손익은 연결회사의 지분 해당분 만큼 제거하고 있습니다. 관계기업 및 공동기업에 대한 이익은 세효과 및 관계기업 및 공동기업의 종속기업 비지배지분을 차감한 후의 연결기업 지분에 해당하는 부분을 연결포괄손익계산서에 영업외손익에 표시하고 있습니다.

관계기업 및 공동기업의 보고기간은 지배기업의 보고기간과 동일하며 연결기업과 동일한 회계정책의 적용을 위해 필요한 경우 재무제표를 조정하고 있습니다.

지분법을 적용한 이후, 연결기업은 관계기업 및 공동기업 투자에 대하여 추가적인 손상차손을 인식할 필요가 있는지 결정합니다. 연결기업은 매 보고기간말에 관계기업 및 공동기업 투자가 손상된 객관적인 증거가 있는지 판단하고, 그러한 객관적인 증거가 있는 경우 관계기업 및 공동기업 투자의 회수가능액과 장부금액과의 차이를 손상차손으로 하여 '관계기업 및 공동기업 지분법손익'의 계정으로 연결포괄손익계산서에 인식하고 있습니다.

연결기업은 관계기업에 대하여 유의적인 영향력을 상실하거나 공동기업에 대한 공동지배력을 상실한 때에 종전 관계기업이나 공동기업에 대한 잔여 보유 지분이 있다면 그 잔여 지분을 공정가치로 측정하고 있으며, 유의적인 영향력 및 공동지배력을 상실한 때의 관계기업 및 공동기업 투자의 장부금액과 잔여지분의 공정가치 및 처분대가와의 차이는 당기손익으로 반영하고 있습니다.

1-5 유동성/비유동성 분류

연결기업은 자산과 부채를 유동/비유동으로 연결재무상태표에 구분하여 표시하고 있습니다.
자산은 다음의 경우에 유동자산으로 분류하고 있습니다.
- 정상영업주기 내에 실현될 것으로 예상되거나, 정상영업주기 내에 판매하거나 소 비할 의도가 있다.
- 주로 단기매매 목적으로 보유하고 있다.
- 보고기간 후 12개월 이내에 실현될 것으로 예상한다.
- 현금이나 현금성자산으로서, 교환이나 부채 상환 목적으로의 사용에 대한 제한 기간이 보고기간 후 12개월 이상이 아니다.
그 밖의 모든 자산은 비유동자산으로 분류하고 있습니다.

부채는 다음의 경우에 유동부채로 분류하고 있습니다.
- 정상영업주기 내에 결제될 것으로 예상하고 있다.
- 주로 단기매매 목적으로 보유하고 있다.
- 보고기간 후 12개월 이내에 결제하기로 되어 있다.
- 보고기간 후 12개월 이상 부채의 결제를 연기할 수 있는 무조건의 권리를 가지고 있지 않다.
그 밖의 모든 부채는 비유동부채로 분류하고 있습니다.

이연법인세자산(부채)은 비유동자산(부채)으로 분류하고 있습니다.

- 상세내역은 본문 III. 재무에 관한 사항 중 연결재무제표 주석의 '2. 중요한 회계정책 및 재무제표 작성기준' 내용을 참조하시기 바랍니다.

2. 환경 및 종업원 등에 관한 사항
- 본문 'XI. 그 밖에 투자자 보호를 위하여 필요한 사항 3.제재 등'과 관련된 사항을 참조하시기 바랍니다.
당기 중 주요 핵심인력 이동사항 등 유의한 종업원 관련 변동사항은 없습니다.

3. 법규상의 규제에 관한 사항
- 당기말 현재 연결기업은 공정거래위원회로부터 부당 공동행위에 대해 조사를 받고 있으며 과징금 예상액을 충당부채로 계상하였습니다. 한편, 과징금으로 납부할 금액은 공정거래위원회의 최종 결정에 따라 변경될 수 있습니다.
자세한 사항은 'III. 재무에 관한 사항 - 3. 연결재무제표주석 - 19. 충당부채 및 26. 기타수익 및 기타비용'을 참조 바랍니다.

그 외 당사의 사업과 관련된 법규상 주요 규제내용은 'XI. 그 밖에 투자자 보호를 위하여 필요한 사항 3.제재 등'과 관련된 사항을 참조하시기 바랍니다.

4. 파생상품 및 위험관리정책에 관한 사항
- 연결기업은 여러활동으로 인하여 시장위험, 신용위험과 유동성위험에 노출되어 있습니다(시장위험은 다시 환율변동위험, 이자율변동위험과 지분증권에 대한 시장가치변동위험 등으로 구분됨). 연결기업은 이러한 위험요소들을 관리하기 위하여 각각의 위험요인에 대해 면밀하게 모니터링하고 대응하는 위험관리 정책을 운용하고 있습니다.

재무위험관리의 대상이 되는 연결기업의 금융자산은 현금및현금성자산, 장·단기금융상품, 당기손익공정가치측정금융자산, 기타포괄손익공정가치측정금융자산, 매출채권및기타채권 등으로 구성되어 있으며 금융부채는 매입채무및기타채무, 차입금, 사채 등으로 구성되어 있습니다.

그 밖의 당사 위험관리정책에 관한 사항은 'III. 재무에 관한 사항 - 3. 연결재무제표주석 - 3. 재무위험관리의 목적 및 정책' 및 '본문 II.사업의 내용 중 5. 위험관리 및 파생거래'를 참조하시기 바랍니다.

V. 회계감사인의 감사의견 등

1. 외부감사에 관한 사항

1.회계감사인의 명칭 및 감사의견

사업연도	구분	감사인	감사의견	의견변형사유	계속기업 관련 중요한 불확실성	강조사항	핵심감사사항
제72기 (당기)	감사보고서	한영회계법인	적정의견	-	-	해당사항없음	별도 및 연결 재무제표 영업권 손상검사
	연결감사 보고서	한영회계법인	적정의견	-	-	해당사항없음	별도 및 연결 재무제표 영업권 손상검사
제71기 (전기)	감사보고서	성현회계법인	적정의견	-	-	해당사항없음	변동대가 및 고객에게 지급할 대가(매출)
	연결감사 보고서	성현회계법인	적정의견	-	-	해당사항없음	변동대가 및 고객에게 지급할 대가(매출)
제70기 (전전기)	감사보고서	성현회계법인	적정의견	-	-	해당사항없음	변동대가 및 고객에게 지급할대가(매출)
	연결감사 보고서	성현회계법인	적정의견	-	-	해당사항없음	변동대가 및 고객에게 지급할대가(매출)

2. 감사용역 체결현황

(단위 : 백만원, 시간)

사업연도	감사인	내 용	감사계약내역		실제수행내역	
			보수	시간	보수	시간
제72기(당기)	한영회계법인	분반기 재무제표, 개별/연결재무제표 검토 및 감사	650	7,220	650	7,233
제71기(전기)	성현회계법인	분반기 재무제표, 개별/연결재무제표 검토 및 감사	930	7,970	930	7,353
제70기(전전기)	성현회계법인	분반기 재무제표, 개별/연결재무제표 검토 및 감사	950	8,000	950	7,638

3. 회계감사인과의 비감사용역 계약체결 현황

사업연도	계약체결일	용역내용	용역수행기간	용역보수	비고
제72기(당기)	2023년 03월 23일	마곡연구소 지방세 조세불복 세무용역	2023.03.23~2025.03.17	환급세액의 5% (55백만원)	-
	2025년 10월 1일	관세를 제외한 국세, 지방세 등의 세무자문	2025.10.01~2026.09.30	연 12백만원	-
제71기(전기)	-	-	-	-	-
	-	-	-	-	-
제70기(전전기)	-	-	-	-	-
	-	-	-	-	-

4. 회계감사인의 네트워크 회계법인과의 비감사용역 계약체결 현황

사업연도	네트워크 회계법인명	계약체결일	용역내용	용역수행기간	용역보수	비고
제72기(당기)	-	-	-	-	-	-
제71기(전기)	-	-	-	-	-	-
제70기(전전기)	-	-	-	-	-	-

5. 재무제표 중 이해관계자의 판단에 상당한 영향을 미칠 수 있는 사항에 대해 내부감사기구가 회계감사인과 논의한 결과

구분	일자	참석자	방식	주요 논의 내용
1	2025년 02월 12일	회사 측 : 감사위원회 외 3인 감사인 측 : 업무수행파트너 외 1인	대면회의	2024년 외부감사, 내부회계관리제도 감사 수행 결과 및 핵심감사항목 감사결과
2	2025년 05월 09일	회사 측 : 감사위원회 외 3인 감사인 측 : 업무수행파트너 외 3인	대면회의	2025년 1분기 검토 결과 및 2025년 통합감사계획
3	2025년 08월 14일	회사 측 : 감사위원회 외 3인 감사인 측 : 업무수행파트너 외 2인	대면회의	2025년 반기 검토결과 및 핵심감사사항 계획안
4	2025년 11월 12일	회사 측 : 감사위원회 외 3인 감사인 측 : 업무수행파트너 외 2인	대면회의	2025년 3분기 검토 결과, 핵심감사사항 선정 결과, 내부회계관리제도 감사 경과, 자금부정관련 통제활동 현황 등
5	2026년 02월 05일	회사 측 : 감사위원회 외 3인 감사인 측 : 업무수행파트너 외 2인	대면회의	2025년 재무제표 및 핵심감사사항에 대한 감사 경과, 내부회계관리제도 감사 경과 및 자금부정관련 통제활동 감사 결과 등
6	2026년 03월 16일	회사 측 : 감사위원회 감사인 측 : 업무수행파트너	서면회의	재무제표 감사결과, 내부회계관리제도 감사결과, 후속사건 및 경영진 서면진술, 감사인 독립성 등

6. 회계감사인의 변경

당사는 제72기(당기) 회계감사인을 성현회계법인(BDO)에서 한영회계법인(E&Y)으로 변경하였습니다. 이는 「주식회사 등의 외부감사에 관한 법률」 제11조 제1항 및 제2항, 동법 시행령 제17조 및 「외부감사 및 회계 등에 관한 규정」 제10조 및 제15조 제1항에 따른 3개년 사업년도 주기적 지정감사 종료 후 자유수임 계약체결에 의한 것입니다. 당사의 종속기업은 제72기 현재 26개이며, 2025년 중 대상에프앤비㈜ 등 3개 국내종속기업은 성현회계법인(BDO)에서 한영회계법인(E&Y)으로 회계감사인을 변경하였으며, Daesang Vietnam Co.,Ltd 등 3개 해외종속기업은 BDO에서 E&Y로 회계감사인

을 변경하였습니다. 해당 종속기업들은 당사(지배회사)의 회계감사인 변경에 따라 연결감사 업무 효율화를 위해 회계감사인을 변경하였습니다.

회사명	변경전	변경후
대상㈜	성현회계법인(BDO)	한영회계법인(E&Y)
대상다이브스㈜	성현회계법인(BDO)	한영회계법인(E&Y)
대상푸드플러스㈜	성현회계법인(BDO)	한영회계법인(E&Y)
대상델리하임㈜	성현회계법인(BDO)	한영회계법인(E&Y)
Daesang Vietnam Co., Ltd.(Miwon Vietnam)	BDO	E&Y
Daesang Duc Viet JSC.	BDO	E&Y
Daesang Japan Inc.	BDO	E&Y

2. 내부통제에 관한 사항

1. 경영진의 내부회계 관리제도 효과성 평가 결과

사업연도	구분	운영실태 보고서 보고일자	평가 결론	중요한 취약점	시정조치 계획 등
제72기 (당기)	내부회계 관리제도	2026년 02월 05일	중요성의 관점에서 효과적으로 설계되어 운영되고 있다고 판단	해당사항 없음	해당사항 없음
	연결내부회계 관리제도	2026년 02월 05일	중요성의 관점에서 효과적으로 설계되어 운영되고 있다고 판단	해당사항 없음	해당사항 없음
제71기 (전기)	내부회계 관리제도	2025년 03월 05일	중요성의 관점에서 효과적으로 설계되어 운영되고 있다고 판단	해당사항 없음	해당사항 없음
	연결내부회계 관리제도	2025년 03월 05일	중요성의 관점에서 효과적으로 설계되어 운영되고 있다고 판단	해당사항 없음	해당사항 없음
제70기 (전전기)	내부회계 관리제도	2024년 03월 07일	중요성의 관점에서 효과적으로 설계되어 운영되고 있다고 판단	해당사항 없음	해당사항 없음
	연결내부회계 관리제도	2024년 03월 07일	중요성의 관점에서 효과적으로 설계되어 운영되고 있다고 판단	해당사항 없음	해당사항 없음

2. 감사(위원회)의 내부회계관리제도 효과성 평가 결과

사업연도	구분	평가보고서 보고일자	평가 결론	중요한 취약점	시정조치 계획 등
제72기 (당기)	내부회계 관리제도	2026년 02월 25일	중요성의 관점에서 효과적으로 설계되어 운영되고 있다고 판단	해당사항 없음	해당사항 없음
	연결내부회계 관리제도	2026년 02월 25일	중요성의 관점에서 효과적으로 설계되어 운영되고 있다고 판단	해당사항 없음	해당사항 없음
제71기 (전기)	내부회계 관리제도	2025년 03월 05일	중요성의 관점에서 효과적으로 설계되어 운영되고 있다고 판단	해당사항 없음	해당사항 없음
	연결내부회계 관리제도	2025년 03월 05일	중요성의 관점에서 효과적으로 설계되어 운영되고 있다고 판단	해당사항 없음	해당사항 없음
제70기	내부회계	2024년 03월 07일	중요성의 관점에서 효과적으로 설계되어 운영되고 있다고 판단	해당사항 없음	해당사항 없음

(전전기)	관리제도				
	연결내부회계 관리제도	2024년 03월 07일	중요성의 관점에서 효과적으로 설계되어 운영되고 있다고 판단	해당사항 없음	해당사항 없음

3. 감사인의 내부회계관리제도 감사의견(검토결론)

사업연도	구분	감사인	유형 (감사/검토)	감사의견 또는 검토결론	지적사항	회사의 대응조치
제72기 (당기)	내부회계 관리제도	한영회계법인	감사	적정의견	해당사항 없음	해당사항 없음
	연결내부회계 관리제도	한영회계법인	감사	적정의견	해당사항 없음	해당사항 없음
제71기 (전기)	내부회계 관리제도	성현회계법인	감사	적정의견	해당사항 없음	해당사항 없음
	연결내부회계 관리제도	성현회계법인	감사	적정의견	해당사항 없음	해당사항 없음
제70기 (전전기)	내부회계 관리제도	성현회계법인	감사	적정의견	해당사항 없음	해당사항 없음
	연결내부회계 관리제도	성현회계법인	감사	적정의견	해당사항 없음	해당사항 없음

4. 내부회계관리·운영조직 인력 및 공인회계사 보유현황

소속기관 또는 부서	총 원	내부회계담당인력의 공인회계사 자격증 보유비율			내부회계담당 인력의 평균경력월수
		내부회계 담당인력수(A)	공인회계사자격증 소지자수(B)	비율 (B/A*100)	
감사(위원회)	4	4	-	-	51
이사회	7	4	-	-	51
회계처리부서	24	24	1	4.17	60
전산운영부서	10	10	-	-	98
자금운영부서	10	10	-	-	105
기타관련부서	12	12	-	-	44

5. 회계담당자의 경력 및 교육실적

직책 (직위)	성명	회계담당자 등록여부	경력 (단위:년, 개월)		교육실적 (단위:시간)	
			근무연수	회계관련경력	당기	누적
내부회계관리자	한성수	등록	25년 1개월	10개월	16	16
회계담당임원	옥준석	등록	25년 10개월	25년 10개월	9	27
회계담당직원	전경아	등록	7년 3개월	14년 8개월	6	455

VI. 이사회 등 회사의 기관에 관한 사항

1. 이사회에 관한 사항

가. 이사회 구성요소

보고서 작성기준일 현재 당사의 이사회는 3인의 사내이사, 4인의 사외이사 등 7인의 이사로 구성되어 있습니다.

또한 당사는 이사회 규정에 의거 이사회 내 위원회로 사외이사후보추천위원회 3인(사외이사 2인), 감사위원회 4인(사외이사 4인)의 2개의 위원회를 구성하여 운영하고 있습니다.

나. 이사회 의장의 선임

당사 이사회 규정은 이사회의 의장은 이사회에서 정하고, 의장이 사고 또는 기타사유로 인하여 직무를 수행할 수 없을 때에는 이사회에서 직무를 대행할 이사를 지정하도록 규정하고 있습니다. 이사회 규정에 따라 당해년도 당사의 이사회 의장은 대표이사가 맡고 있습니다. 이는 합리적인 이사회의 운영 및 업무집행에 관한 효율적인 의사결정이 이루어질 수 있도록 이사회 의장을 이사회에서 결정하여 이사회가 보다 효율적으로 운영되도록 한것입니다.

⇒ 각 이사의 주요 이력 및 업무분장은 Ⅷ. 임원 및 직원 등에 관한 사항을 참조하시기 바랍니다.

사외이사 및 그 변동현황

(단위 : 명)

이사의 수	사외이사 수	사외이사 변동현황		
		선임	해임	중도퇴임
7	4	-	-	-

나. 이사회 의결사항

회차	개최일자	의안내용	가결여부	대표이사	사내이사		사외이사			
				임정배 (출석률: 90%)	임상민 (출석률 100:%)	이동원 (출석률 86:%)	최종범 (출석률 100:%)	박홍규 (출석률 100:%)	장일혁 (출석률 100:%)	최성락 (출석률 100:%)
1회차	2025-01-21	1. DSF DE 유상증자의 건	가결	불참	찬성	-	찬성	찬성	찬성	찬성
		2. 타법인 주식 양수의 건	가결	불참	찬성	-	찬성	찬성	찬성	찬성
		3. 자기거래 승인의 건	가결	불참	찬성	-	찬성	찬성	찬성	찬성
		4. 자기거래 승인의 건	가결	불참	찬성	-	찬성	찬성	찬성	찬성
		5. 자기거래 승인의 건	가결	불참	찬성	-	찬성	찬성	찬성	찬성
2회차	2025-02-12	[보고]2024년 내부회계 관리제도 운영실태	보고	-	-	-	-	-	-	-
		1. 제71기 재무제표 및 영업보고서 승인의 건	가결	찬성	찬성	-	찬성	찬성	찬성	찬성
		2. 자기거래 승인의 건	가결	찬성	찬성	-	찬성	찬성	찬성	찬성
		3. 자기거래 승인의 건	가결	찬성	찬성	-	찬성	찬성	찬성	찬성
3회차	2025-03-05	[보고]2024년 사업연도 내부회계 관리제도 운영실태 평가	보고	-	-	-	-	-	-	-
		1. 제71기 재무제표 및 영업보고서 승인의 건 (2차)	가결	찬성	찬성	-	찬성	찬성	찬성	찬성
		2. 사규 일부 개정의 건	가결	찬성	찬성	-	찬성	찬성	찬성	찬성
		3. 제71기 정기주주총회 소집의 건	가결	찬성	찬성	-	찬성	찬성	찬성	찬성
		4. 사내이사 후보자 선정의 건	가결	찬성	찬성	-	찬성	찬성	찬성	찬성
		5. 원화 및 외화 여신 한도 연장의 건	가결	찬성	찬성	-	찬성	찬성	찬성	찬성
		6. 제71기 배당 기준일 결정 건	가결	찬성	찬성	-	찬성	찬성	찬성	찬성

		7. 제71기 현금 배당의 건	가결	찬성	찬성	-	찬성	찬성	찬성	찬성
		8. K-Park 생산 설비 투자 건	가결	찬성	찬성	-	찬성	찬성	찬성	찬성
		9. 식품 통합기지 부지 매입 재보고 건	가결	찬성	찬성	-	찬성	찬성	찬성	찬성
4회차	2025-05-09	[보고]'2025년 ESG 중대성 평가 결과 보고의 건	보고	-	-	-	-	-	-	-
		1. 자기거래 승인의 건	가결	찬성	찬성	찬성	찬성	찬성	찬성	찬성
		2. 자기거래 승인의 건	가결	찬성	찬성	찬성	찬성	찬성	찬성	찬성
5회차	2025-07-10	1. 자기거래 승인의 건	가결	찬성	찬성	찬성	찬성	찬성	찬성	찬성
		2. 자기거래 승인의 건	가결	찬성	찬성	찬성	찬성	찬성	찬성	찬성
6회차	2025-08-14	[보고]25년 상반기 컴플라이언스 경영 시스템 운영 실적 보고	보고	-	-	-	-	-	-	-
		1. 사규 일부 개정의 건	가결	찬성	찬성	찬성	찬성	찬성	찬성	찬성
		2. 자기거래 승인의 건	가결	찬성	찬성	찬성	찬성	찬성	찬성	찬성
		3. 자기거래 승인의 건	가결	찬성	찬성	찬성	찬성	찬성	찬성	찬성
		4. 자기거래 승인의 건	가결	찬성	찬성	찬성	찬성	찬성	찬성	찬성
		5. 자기거래 승인의 건	가결	찬성	찬성	찬성	찬성	찬성	찬성	찬성
		6. 바이오 헬스케어분야 투자조합 출자의 건	가결	찬성	찬성	찬성	찬성	찬성	찬성	찬성
		7. 사규 일부 개정의 건	가결	찬성	찬성	찬성	찬성	찬성	찬성	찬성
7회차	2025-10-17	1. 자기거래 승인의 건	가결	찬성	찬성	불참	찬성	찬성	찬성	찬성
		2. 신규 해외법인 설립의 건	가결	찬성	찬성	불참	찬성	찬성	찬성	찬성
8회차	2025-11-12	1. 자기거래 승인의 건	가결	찬성	찬성	찬성	찬성	찬성	찬성	찬성
		2. 신규 자회사 설립의 건	가결	찬성	찬성	찬성	찬성	찬성	찬성	찬성
		3. 신규 해외JV 설립의 건	가결	찬성	찬성	찬성	찬성	찬성	찬성	찬성
9회차	2025-12-12	1. 사채 발행 한도 승인 및 한도 내 사채발행 위임의 건	가결	찬성	찬성	찬성	찬성	찬성	찬성	찬성
		2. 산업안전보건 계획 승인의 건	가결	찬성	찬성	찬성	찬성	찬성	찬성	찬성
		3. SK리비오 투자 지분 철회 건	가결	찬성	찬성	찬성	찬성	찬성	찬성	찬성
		4. 자회사에 대한 현물 및 현금 출자의 건	가결	찬성	찬성	찬성	찬성	찬성	찬성	찬성
		5. 자기거래 포괄 승인의 건	가결	찬성	찬성	찬성	찬성	찬성	찬성	찬성
		6. 자기거래 포괄 승인의 건	가결	찬성	찬성	찬성	찬성	찬성	찬성	찬성
10회차	2025-12-17	1. Amino GmbH社 인수의 건	가결	찬성	찬성	찬성	찬성	찬성	찬성	찬성

다. 이사회 내 위원회

- 당사는 2020년 사외이사 후보추천위원회 및 감사위원회를 설치하였습니다.

(1) 이사회 내 위원회 구성현황

위원회명	구성	소속 이사명	설치목적 및 권한사항	비고
감사위원회	사외이사 4인	최종범(사외이사) 박홍규(사외이사) 장일혁(사외이사) 최성락(사외이사)	회계 및 업무 감사	* 상법 제415조의2 제2항 외 관련법령 준수, 감사위원회 위원 선출기준 충족
사외이사 후보추천위원회	사내이사 1인, 사외이사 2인	임정배(사내이사) 최종범(사외이사) 박홍규(사외이사)	사외이사 후보추천 및 심사 선정	* 상법 제542조의8 제4항 외 관련법령 준수하여 사외이사가 동위원회의 과반수 구성

(2) 이사회 내 위원회의 활동내역

① 감사위원회

VI. 이사회 등 회사의 기관에 관한 사항 2. "감사제도에 관한 사항" 참조하여 주시기 바랍니다.

② 사외이사후보추천위원회

당기 중, 사외이사후보추천위원회는 개최되지 않았습니다.

라. 이사의 독립성
(1) 이사의 선임
이사는 주주총회에서 선임하고 있습니다. 사내이사 후보자는 이사회가 이사후보자 선정에 대한 의안을 확정하여 주주총회에 제출하고, 사외이사 후보자는 사외이사후보추천위원회가 이사후보자 선정에 대한 의안을 확정하여 주주총회에 제출하고 있습니다. 이사의 선임 관련하여 관련법규에 의거한 주주제안이 있는 경우, 이사회는 적법한 범위 내에서 이를 주주총회 의안으로 제출하고 있습니다.

이러한 절차에 따라 선임된 이사는 다음과 같습니다.

직 명	성 명	추천인	임기 (연임여부/횟수)	선임배경	활동분야(담당업무)	회사와의 거래	최대주주 또는 주요주주와의 관계
사내이사 (대표이사)	임정배	이사회	취임 2017.03.24, 연임 2회	식품경영 경험 다수	경영전반 총괄	해당없음	기타비상무이사
사내이사	임상민	이사회	취임 2020.03.27, 연임 1회	회사전략 업무 경험 다수	전사 경영전반에 대한 업무		최대주주의 최대주주
사내이사	이동원	이사회	취임 2025.03.27, 신규	글로벌 및 경영전략 업무 경험 다수	전사 경영전반에 대한 업무		해당사항 없음
사외이사	최종범	이사회	취임 2020.03.27, 연임 1회	재무 전문지식 보유	전사 경영전반에 대한 업무		
사외이사	박홍규	이사회	취임 2020.03.27, 연임 1회	법률 및 신용평가 전문지식 보유	전사 경영전반에 대한 업무		
사외이사	장일혁	이사회	취임 2023.03.24, 신규	법률 전문지식 보유	전사 경영전반에 대한 업무		
사외이사	최성락	이사회	취임 2023.03.24, 신규	식품 행정, 안전, 법무 전문지식 보유	전사 경영전반에 대한 업무		

(2) 사외이사후보추천위원회
당사는 67기부터 상법 제542조의8에 의하여 사외이사후보추천위원회를 설치하였으며, 사외이사후보자에 대한 회사 및 최대주주에 대한 독립성 여부, 전문성 및 윤리성을 검증하여 이사회에 추천하는 역할을 담당하고 있습니다. 이사회는 사외이사후보추천위원회가 추천한 사외이사 후보자를 최종 결정 후 주주총회 안건으로 상정하여 사외이사 선임여부를 결정합니다.

성명	직명
임정배	사내이사
최종범	사외이사
박홍규	사외이사

- 사외이사후보추천위원회의 주요활동내역
당기 중, 사외이사후보추천위원회는 개최되지 않았습니다.

마. 사외이사의 전문성
(1) 사외이사 지원조직 현황

부서명	직원수(명)	직위(근속연수/지원업무담당기간)	주요 활동내역
경영관리팀	13	부장 2명(1년6개월) 과장 5명(3년 10개월) 매니저 6명(3년 4개월)	- 주요 경영현황 정보제공 - 이사회 진행 제반 업무

※근속년수는 해당인원의 평균 기준으로 산정

사외이사 교육실시 현황

교육일자	교육실시주체	참석 사외이사	불참시 사유	주요 교육내용
2025년 02월 12일	성현회계법인	전원참석(4인)	-	K-IFRS 1039호: 금융상품(비상장주식 공정가치 평가)
2025년 02월 23일	총무팀	전원참석(4인)	-	베트남 현지 법인 방문 및 시장조사
2025년 05월 09일	한영회계법인	전원참석(4인)	-	국제윤리기준(IESBA Code) 개요 및 영향성
2025년 08월 14일	한영회계법인	전원참석(4인)	-	금융감독원 재무제표 중점심사 회계이슈
2025년 11월 12일	한영회계법인	전원참석(4인)	-	자금부정 관련 통제활동
2025년 11월 12일	내부회계관리팀	전원참석(4인)	-	2025 이사회·감사위원회의 필수 전략 : 내부통제 및 리스크 대응

2. 감사제도에 관한 사항

가. 감사위원회 위원의 인적사항 및 사외이사 여부

당사는 감사위원회를 별도로 설치하여 운영하고 있으며, 주주총회 결의에 의하여 선임된 사외이사 4인(최종범, 박홍규, 장일혁, 최성락) 전원을 감사위원으로 구성하였습니다. 감사위원장은 최종범 위원입니다.

감사위원 현황

성명	사외이사 여부	경력	회계・재무전문가 관련		
			해당 여부	전문가 유형	관련 경력
최종범	예	- 한국재무학회 회장(2015) - 현대카드 감사위원(2019~2022) - 성균관대학교 경영대학(재무전공) 교수(2002~2021) - 고려대학교 객원교수(2024~2025) - 성균관대학교 경영대학 명예교수(2021~현재)	예	2호 유형 (재무분야 학위보유자)	- 성균관대 경영대학 교수 (경영학 박사), (2002년 ~ 2021년)
박홍규	예	- 나이스신용평가㈜ 준법감시인 (2016~2018) - 기업구조조정촉진법상 구조조정기업 경영평가위원회 평가위원 위촉(2019~2022) - 한국자산평가 전문평가위원 (2021~현재)	-	-	-
장일혁	예	- 인천지방법원 부장판사 (2012~2015) - 서울중앙지방법원 부장판사 (2015~2018) - 법무법인 엘케이비앤파트너스 대표변호사 (2018~현재) - 자이에스엔디(주) 사외이사 (2025~현재)	-	-	-
최성락	예	- 국무총리실 식품안전기획단 국장, 보건복지부 대변인 등(2011~2017) - 식약처 차장(2017~2019) - 동국대 바이오시스템대학 식품생명공학과 석좌교수(2020~현재) - 법무법인 태평양 고문(2023~현재) - 매일홀딩스 사외이사(2023~현재) - 에이치케이이노엔 고문(2023~현재) - 엑소퍼트 고문(2024~현재)	-	-	-

나. 감사위원회 위원의 독립성

감사위원회 제도의 투명성과 독립성을 확보하기 위하여 상법에서는 위원의 선임과 구성에 대하여 엄격히 규정하고 있습니다. 당사는 상법에 명시되어 있는 감사위원 선출기준에 맞게 주주총회에서 선출된 사외이사 4인 전원을 감사위원으로 선임하였습니다. 감사위원 중 1명 이상은 회계/재무 전문가로 선임하고 있으며, 이는 당사 감사위원회 운영규정에도 명시되어 있습니다. 참고로 감사위원회 위원과 당사와의 거래내역은 없습니다.

(1) 선출기준 및 충족여부

선출기준의 주요 내용	선출기준의 충족 여부	관련 법령 등
3명 이상의 이사로 구성	충족(4명)	상법 제415조의2 제2항
사외이사가 위원의 3분의 2 이상	충족(전원 사외이사)	
위원 중 1명 이상은 회계 또는 재무전문가	충족(최종범 이사)	상법 제542조의11 제2항
감사위원회의 대표는 사외이사	충족(최종범 이사)	
그 밖의 결격요건(최대주주의 특수관계자 등)	충족(해당사항 없음)	상법 제542조의11 제3항

(2) 감사위원회 위원의 독립성

직 명	성 명	추천인	임기	연임 여부	연임 횟수	선임배경	회사와의 거래	최대주주 또는 주요주주와의 관계
감사위원회 위원	최종범	사외이사후보 추천위원회	2020.03.27 선임 2023.03.24 재선임	연임	1회	재무 전문지식 보유	해당사항 없음	해당사항 없음
감사위원회 위원	박홍규	사외이사후보 추천위원회	2020.03.27 선임 2023.03.24 재선임	연임	1회	법률 및 신용평가 전문지식 보유		
감사위원회 위원	장일혁	사외이사후보 추천위원회	2023.03.24 선임	신임	-	법률 전문지식 보유		
감사위원회 위원	최성락	사외이사후보 추천위원회	2023.03.24 선임	신임	-	식품 안전분야 전문지식 보유		

다. 감사위원회의 주요활동내역

회차	개최일자	의 안 내 용	가결 여부	사외이사의 성명			
				최종범 (참석률: 100%)	박홍규 (참석률: 100%)	장일혁 (참석률: 100%)	최성락 (참석률: 100%)
1회	2025년 02월 12일	1. 제71기 연결산 재무제표 및 연결재무제표 보고의 건	보고	-	-	-	-
		2. 제71기 외부감사인 연결산 감사 진행상황 보고의 건	보고	-	-	-	-
		3. '24년 연결내부회계관리제도 운영실태 보고의 건	보고	-	-	-	-
		4. '24년 하반기 내부감사부서 감사실적 보고의 건	보고	-	-	-	-
		5. '25년 연간 내부감사계획 보고의 건	보고	-	-	-	-
2회	2025년 03월 05일	1. '24년 연결내부회계관리제도 운영실태 평가보고서 결의의 건	가결	찬성	찬성	찬성	찬성
		2. '24년 감사위원회의 감사보고서 결의의 건	가결	찬성	찬성	찬성	찬성

		3. '24년 내부감시장치에 대한 감사의 의견서 결의의 건	가결	찬성	찬성	찬성	찬성
		4. 제71기 정기 주주총회 부의 안건 검토의 건	보고	-	-	-	-
		5. 제71기 연결산 재무제표 및 연결재무제표 보고의 건 (2차)	보고	-	-	-	-
3회	2025년 05월 09일	1. 제72기 1분기 재무제표 및 연결제무재표 보고의 건	보고	-	-	-	-
		2. 제72기 1분기 외부감사인 감사 진행사항 보고의 건	보고	-	-	-	-
		3. 제71기 외부감사인 사후 평가 보고의 건	보고	-	-	-	-
4회	2025년 8월 14일	1. 제72기 반기 재무제표 및 연결재무제표 보고의 건	보고	-	-	-	-
		2. 제72기 반기 외부감사인 감사 진행사항 보고의 건	보고	-	-	-	-
		3. '25년 상반기 내부감사부서 감사실적 보고의 건	보고	-	-	-	-
5회	2025년 11월 12일	1. 제72기 3분기 재무제표 및 연결재무제표 보고의 건	보고	-	-	-	-
		2. 제72기 3분기 외부감사인 감사 진행사항 보고의 건	보고	-	-	-	-

라. 교육 실시 계획

교육실시주체	교육 계획
내부회계관리팀	- 내부회계 관리제도 관련 교육
회계팀	- 외감법 개정 시 주요 변경안
외부감사인	- 회계 관련 법령 제/개정사항 및 회계감독 동향 등
외부교육	- 감사위원회 직무설명회 등

마. 감사위원회 교육실시 현황

교육일자	교육실시주체	참석 감사위원	불참시 사유	주요 교육내용
2025년 02월 12일	성현회계법인	전원참석(4인)	-	K-IFRS 1039호: 금융상품 (비상장주식 공정가치 평가)
2025년 02월 23일	총무팀	전원참석(4인)	-	베트남 현지 법인 방문 및 시장조사
2025년 05월 09일	한영회계법인	전원참석(4인)	-	국제윤리기준(IESBA Code) 개요 및 영향성
2025년 08월 14일	한영회계법인	전원참석(4인)	-	금융감독원 재무제표 중점심사 회계이슈
2025년 11월 12일	한영회계법인	전원참석(4인)	-	자금부정 관련 통제활동
2025년 11월 12일	내부회계관리팀	전원참석(4인)	-	2025 이사회·감사위원회의 필수 전략: 내부통제 및 리스크 대응

바. 감사위원회 지원조직 현황

부서(팀)명	직원수(명)	직위(근속연수)	주요 활동내역
경영개선실	9	상무 1명(7년 1개월) 부장 1명(8년 2개월) 차장 1명(3년 2개월) 과장 4명(평균 3년) 대리 2명(평균 2년)	- 내부감사 - 감사위원회 진행 제반 업무 - 내부회계관리제도 운영실태 평가

사. 준법지원인 등 현황

당사는 준법지원인을 선임하지 아니하였습니다.

3. 주주총회 등에 관한 사항

가. 투표제도 현황

당사는 2025년 12월말 현재 집중투표제와 서면투표제를 도입하지 않았으며, 2025년 3월 27일 제71기 정기주주총회에서 전자투표제를 실시하였습니다. 당사 이사회는 2022년 11월 11일 의결권 행사에 있어 주주의 편의를 제고하기 위하여 「상법」 제368조의4(전자적 방법에 의한 의결권의 행사)에 따라 전자투표제를 채택하였으며, 2023년 3월 24일에 개최한 제69기 정기주주총회부터 전자투표제를 시행하고 있습니다. 당사는 주주총회 소집공고시 전자적 방법으로 의결권을 행사할 수 있다는 내용을 공고하고 있으며, 매 결산기 최종일에 의결권 있는 주식을 소유한 주주는 주주총회에 직접 참석하지 않고 한국예탁결제원에서 제공하는 전자투표시스템을 통하여 주주총회 10일 전부터 주주총회일 전날까지 의결권을 행사할 수 있습니다.

당사는 작성기준일 현재 의결권대리행사권유제도를 도입하고 있으며, 피권유자에게 직접 권유, 인터넷 홈페이지 등에 위임장 용지 게시, 전자우편을 통한 송부 등의 방법을 통하여 의결권 위임을 실시하고 있습니다.

투표제도 현황

(기준일 : 2025년 12월 31일)

투표제도 종류	집중투표제	서면투표제	전자투표제
도입여부	배제	미도입	도입
실시여부	-	-	제 71기 정기 주주총회 실시

나. 소수주주권

- 최근 5사업연도 중 소수주주권이 행사된 사실이 없습니다.

다. 경영권 경쟁

- 당사는 대상기간 중 회사의 경영지배권에 관하여 경쟁이 있었던 경우가 없습니다.

라. 의결권 현황

(기준일 : 2025년 12월 31일) (단위 : 주)

구 분	주식의 종류	주식수	비고
발행주식총수(A)	보통주	34,648,025	-
	우선주	1,370,223	-
의결권없는 주식수(B)	보통주	-	-
	우선주	1,370,223	-
정관에 의하여 의결권 행사가 배제된 주식수(C)	-	-	-
	-	-	-
기타 법률에 의하여 의결권 행사가 제한된 주식수(D)	-	-	-
	-	-	-
의결권이 부활된 주식수(E)	-	-	-
	-	-	-
의결권을 행사할 수 있는 주식수	보통주	34,648,025	-

(F = A - B - C - D + E)	우선주	-	-

당사가 발행한 주식은 보통주 34,648,025주이고 우선주 1,370,223주이며, 의결권 행사 가능 주식수는 보통주 34,648,025주입니다.

마. 주식사무

정관상 신주인수권의 내용	①이 회사가 이사회의 결의로 신주를 발행하는 경우 다음 각 호의 방식에 의한다. 1. 주주에게 그가 가진 주식 수에 따라서 신주를 배정하기 위하여 신주인수의 청약을 할 기회를 부여하는 방식 2. 발행주식총수의 100분의 50을 초과하지 않는 범위 내에서 신기술의 도입, 재무구조의 개선 등 회사의 경영상 목적을 달성하기 위하여 필요한 경우 제1호 외의 방법으로 특정한 자(이 회사의 주주를 포함한다)에게 신주를 배정하기 위하여 신주인수의 청약을 할 기회를 부여하는 방식 3. 발행주식총수의 100분의 50을 초과하지 않는 범위 내에서 제1호 외의 방법으로 불특정 다수인(이 회사의 주주를 포함한다)에게 신주인수의 청약을 할 기회를 부여하고 이에 따라 청약을 한 자에 대하여 신주를 배정하는 방식 ② 제1항 제3호의 방식으로 신주를 배정하는 경우에는 이사회의 결의로 다음 각 호의 어느 하나에 해당하는 방식으로 신주를 배정하여야 한다. 1. 신주인수의 청약을 할 기회를 부여하는 자의 유형을 분류하지 아니하고 불특정 다수의 청약자에게 신주를 배정하는 방식 2. 관계 법령에 따라 우리사주조합원에 대하여 신주를 배정하고 청약되지 아니한 주식까지 포함하여 불특정 다수인에게 신주인수의 청약을 할 기회를 부여하는 방식 3. 주주에 대하여 우선적으로 신주인수의 청약을 할 수 있는 기회를 부여하고 청약되지 아니한 주식이 있는 경우 이를 불특정 다수인에게 신주를 배정받을 기회를 부여하는 방식 4. 투자매매업자 또는 투자중개업자가 인수인 또는 주선인으로서 마련한 수요예측 등 관계 법규에서 정하는 합리적인 기준에 따라 특정한 유형의 자에게 신주인수의 청약을 할 수 있는 기회를 부여하는 방식 ③ 제1항 제2호 및 제3호에 따라 신주를 배정하는 경우 상법 제416조 제1호, 제2호, 제2호의2, 제3호 및 제4호에서 정하는 사항을 그 납입기일의 2주 전까지 주주에게 통지하거나 공고하여야 한다. 다만, 자본시장과 금융투자업에 관한 법률 제165조의9에 따라 주요사항보고서를 금융위원회 및 거래소에 공시함으로써 그 통지 및 공고를 갈음할 수 있다. ④ 제1항 각호의 어느 하나의 방식에 의해 신주를 발행할 경우에는 발행할 주식의 종류와 수 및 발행가격 등은 이사회의 결의로 정한다. ⑤ 회사는 신주를 배정하는 경우 그 기일까지 신주인수의 청약을 하지 아니하거나 그 가액을 납입하지 아니한 주식이 발생하는 경우에 그 처리방법은 발행가액의 적정성 등 관련 법령에서 정하는 바에 따라 이사회 결의로 정한다. ⑥ 회사는 신주를 배정하면서 발생하는 단주에 대한 처리방법은 이사회의 결의로 정한다. ⑦ 회사는 제1항 제1호에 따라 신주를 배정하는 경우에는 주주에게 신주인수권증서를 발행하여야 한다.		
결 산 일	12월 31일	정기주주총회	사업연도 종료후 3월중
주주명부폐쇄시기	-		
주권의 종류(*)		-	
명의개서대리인	하나은행 증권대행부		
주주의 특전	없음	공고게재홈페이지 및 신문	https://www.daesang.com, 한국경제신문

(*)「주식・사채 등의 전자등록에 관한 법률」 에 따라 주권 및 신주인수권증서에 표시되어야 할 권리가 의무적으로 전자등록됨에 따라 '주권의 종류'를 기재하지 않았습니다.

바. 주주총회 의사록 요약

주총일자	안 건	결 의 내 용	주요논의내용

제71기 주주총회 (2025.03.27)	1. 제71기(2024. 1. 1 - 2024. 12. 31) 재무상태표, 손익계산서 및 이익잉여금처분계산서 등 재무제표 승인의 건 2. 사내이사 이동원 선임의 건 3. 임원보수관리규정 일부 변경의 건 4. 이사 보수한도 승인의 건	1. 원안대로 승인 2. 원안대로 승인 3. 원안대로 승인 4.이사보수한도액 : 80억원(원안대로 승인)	- 주주제안 : 없음 - 결의과정 중 질의응답, 찬반토론 : 없음 - 안건 수정 : 없음
제70기 주주총회 (2024.03.22)	1. 제70기 재무상태표, 손익계산서 및 이익잉여금처분계산서 등 재무제표 승인의 건 2. 정관 일부 변경의 건 3. 이사 보수한도 승인의 건	1. 원안대로 승인 2. 원안대로 승인 3. 이사보수한도액 : 80억원(원안대로 승인)	- 주주제안 : 없음 - 결의과정 중 질의응답, 찬반토론 : 없음 - 안건 수정 : 없음
제69기 주주총회 (2023.03.24)	1. 제69기 재무상태표, 손익계산서 및 이익잉여금처분계산서 등 재무제표 승인의 건 2. 정관 일부 변경의 건 3. 이사선임의 건 (사내이사 3인, 사외이사 4인 선임) 3-1호 의안 : 사내이사 임정배 중임의 건 3-2호 의안 : 사내이사 임상민 중임의 건 3-3호 의안 : 사내이사 전창근 선임의 건 3-4호 의안 : 사외이사 박홍규 중임의 건 3-5호 의안 : 사외이사 장일혁 선임의 건 3-6호 의안 : 사외이사 최성락 선임의 건 4. 감사위원회 위원 선임의 건 (사외이사인 감사위원회위원 3인 선임) 4-1호 의안 : 감사위원회 위원 박홍규 중임의 건 4-2호 의안 : 감사위원회 위원 장일혁 선임의 건 4-3호 의안 : 감사위원회 위원 최성락 선임의 건 5. 감사위원회 위원이 되는 사외이사 최종범 중임의 건 6. 이사 보수한도 승인의 건	1. 원안대로 승인 2. 원안대로 승인 3. 원안대로 승인 4. 원안대로 승인 5. 원안대로 승인 6. 이사보수한도액 : 80억원(원안대로 승인)	- 주주제안 : 없음 - 결의과정 중 질의응답, 찬반토론 : 없음 - 안건 수정 : 없음

VII. 주주에 관한 사항

1. 최대주주 및 특수관계인의 주식소유 현황

보고서 제출기준일 현재, 최대주주 및 그 특수관계인은 최대주주 대상홀딩스주식회사와 특수관계인인 (재)대상문화재단, 임창욱, 임세령으로 구성되어 있습니다. 최대주주 및 그 특수관계인은 총 15,236,083주를 보유하고 있으며, 전체 지분의 42.30%(보통주: 43.72%, 우선주: 6.50%)를 보유하고 있습니다. 대상홀딩스(주)는 당사의 지주회사로 현재 한국거래소 유가증권시장에 상장되어 있습니다. 또한, 특수관계인 임창욱 회장은 대상홀딩스(주)의 대표이사이며 실질적인 그룹의 회장입니다. 보고서 제출기준일 현재 당사의 보통주 54,670주를 보유하고 있습니다. (재)대상문화재단은 장학사업, 교육 및 연구지원사업, 예술진흥사업 등을 목적으로 설립된 공익법인으로 보통주 기준 현재 3.82%의 지분에 해당되는 1,324,957주를 보유하고 있습니다. 또한 임세령 부회장(대상홀딩스 주주)은 보통주 159,000주를 보유하고 있습니다.

(기준일 : 2025년 12월 31일) (단위 : 주, %)

성 명	관 계	주식의 종류	소유주식수 및 지분율				비고
			기 초		기 말		
			주식수	지분율	주식수	지분율	
임창욱	최대주주 임원	보통주	54,670	0.16	54,670	0.16	-
대상문화재단	계열회사	보통주	1,324,957	3.82	1,324,957	3.82	-
대상홀딩스	최대주주	보통주	13,608,456	39.28	13,608,456	39.28	-
대상홀딩스	최대주주	우선주	89,000	6.5	89,000	6.5	-
임세령	최대주주 임원	보통주	159,000	0.46	159,000	0.46	-
계		보통주	15,147,083	43.72	15,147,083	43.72	-
		우선주	89,000	6.50	89,000	6.50	-

2. 최대주주의 주요경력 및 개요

(1) 최대주주(법인 또는 단체)의 기본정보

명 칭	출자자수 (명)	대표이사 (대표조합원)		업무집행자 (업무집행조합원)		최대주주 (최대출자자)	
		성명	지분(%)	성명	지분(%)	성명	지분(%)
대상홀딩스(주)	19,749	임창욱	4.09	-	-	임상민	36.71
		최성수	-	-	-	-	-

※ 2025년 말 보통주 주주명부 기준입니다.
※ 최대주주 지분(%)는 최대주주 본인의 의결권 있는 발행주식에 대한 지분율입니다

(2) 최대주주(법인 또는 단체)의 최근 결산기 재무현황

(단위 : 백만원)

구 분	

법인 또는 단체의 명칭	대상홀딩스(주)
자산총계	537,555
부채총계	137,682
자본총계	399,873
매출액	38,068
영업이익	13,008
당기순이익	10,072

※ 2025년말 별도 재무제표 기준입니다.

(3) 사업현황 등 회사 경영 안정성에 영향을 미칠 수 있는 주요 내용
- 당사의 최대주주는 대상홀딩스(주)로서 기업지배구조 개선과 경영 효율성 제고를 통한 주주 중심의 경영을 위해 2005년 8월 1일 설립한 대상의 지주회사이며, 본점소재지는 서울시 중구 세종대로 9길 41입니다. 현재는 경영주체로서 임창욱 회장과 최성수 대표이사가 각자 대표이사로 되어있습니다.

- 당사의 최대주주인 대상홀딩스(주)는 다음과 같은 사업을 영위하고 있습니다.
자회사의 경영활동을 지원하고 장기적인 전략 수립과 달성을 통해 비전의 현실화에 주력하고 있습니다. 뿐만 아니라 신규사업 추진, 경영평가, 재무 리스크 관리 등 글로벌 시대, 국제적인 수준의 경영 투명성과 경쟁력 확보를 목표로 매진하고 있습니다. 대상홀딩스(주)는 부문별 사업특성에 맞는 신속한 의사 결정을 통한 경쟁력 강화와 경영 위험 분산 및 기업 지배구조의 투명성 강화 등 효율적인 경영시스템 관리를 통해 기업가치 증대와 주주 중심의 경영을 실현하고 있습니다.

ㅇ 최대주주의 주요 연혁은 다음과 같습니다.
- 2020. 03. 27 대표이사 변경 (임창욱, 최성수 각자대표이사)
- 2021. 07. 02 대상셀진(주) 설립으로 자회사 편입
- 2021. 08. 27 대상커뮤니케이션즈(주) 자회사 편입
- 2021. 09. 06 (주)상암커뮤니케이션즈 자회사 탈퇴
- 2021. 11. 30 (주)혜성프로비젼 지분 70% 취득으로 자회사 편입
- 2021. 11. 30 크리스탈팜스(주) 지분 70% 취득으로 자회사 편입
- 2022. 04. 04 크리스탈팜스(주) 자회사 탈퇴 ((주)혜성프로비젼과의 합병)
- 2022. 04. 29 (주)초록마을 자회사 탈퇴 (지분매각)
- 2023. 02. 22 대상펫라이프(주) 설립으로 자회사 편입
- 2024. 09. 23 (주)마이크로알지에스크어스 자회사 편입

ㅇ 대상홀딩스(주) 최대주주 및 특수관계인의 주식소유 현황은 다음과 같습니다.

(기준일 : 2025년 12월 31일) (단위 : 주, %)

성 명	관 계	주식의 종류	소유주식수 및 지분율				비고
			기 초		기 말		
			주식수	지분율	주식수	지분율	
임상민	본인	보통주	13,292,630	36.71	13,292,630	36.71	-
임세령	친족	보통주	7,389,242	20.41	7,389,242	20.41	-
임창욱	친족	보통주	1,482,347	4.09	1,482,347	4.09	-
박현주	친족	보통주	1,402,922	3.87	1,402,922	3.87	-

(재)대상문화재단	비영리 법인	보통주	803,005	2.22	803,005	2.22	-
계		보통주	24,370,146	67.30	24,370,146	67.30	-
		우선주	-	-	-	-	-

※ 대상홀딩스(주) 최대주주 주요경력

최대주주 성명	직위	주요경력(최근 5년간)	
		학력 및 경력사항	겸임현황
임상민	-	이화여대 졸업 PARSONS SCHOOL OF DESIGN 졸업 LONDON BUSINESS SCHOOL 졸업 대상아메리카 Senior Executive Director (현)대상(주) 전략담당 중역	-

ㅇ 대상홀딩스(주)의 임원은 다음과 같습니다.

구분	성 명	주요경력 등
등기임원	임창욱	대상그룹 명예회장
	박현주	㈜상암커뮤니케이션즈 부회장
	최성수	대상(주)식품BU 글로벌 본부장
	임세령	대상(주) 마케팅담당중역
	임정배	대상(주) 대표이사
	오연택	대상(주) 유통 CIC 대표
	임창규	광주지방국세청장
	양동운	법무법인 남산 변호사
	강동우	대주회계법인 부대표
미등기임원	류성호	대상홀딩스(주) 경영기획실장
	곽문교	대상홀딩스(주) DT추진실장

3. 최대주주 변동내역

(기준일 : 2025년 12월 31일) (단위 : 주, %)

변동일	최대주주명	소유주식수	지분율	변동원인	비 고
2005년 11월 14일	대상홀딩스	8,474,697	33.46	합병 및 무상증자, 장내외 매매 등	-
2007년 12월 31일	대상홀딩스	14,872,953	44.50	-	-
2008년 04월 10일	대상홀딩스	14,926,943	44.67	장내매매	-
2008년 06월 30일	대상홀딩스	14,932,193	44.68	장내매매	-
2009년 03월 20일	대상홀딩스	14,924,513	44.66	임원퇴임	-
2009년 10월 16일	대상홀딩스	15,279,513	45.72	장내매매	-
2011년 04월 14일	대상홀딩스	15,313,938	44.50	보통주 전환	-
2014년 05월 07일	대상홀딩스	15,326,438	44.54	장내매매	-

2014년 12월 08일	대상홀딩스	15,330,438	44.55	장내매매	-
2014년 12월 11일	대상홀딩스	15,489,438	45.01	장내매매	-
2016년 03월 18일	대상홀딩스	15,496,428	45.03	임원선임	-
2017년 03월 24일	대상홀딩스	15,490,538	45.02	임원선/퇴임	-
2017년 04월 17일	대상홀딩스	15,507,183	44.76	보통주전환	-
2019년 10월 31일	대상홀딩스	15,502,083	44.74	임원퇴임	-
2021년 06월 11일	대상홀딩스	15,337,083	44.27	장내매매	-
2023년 11월 08일	대상홀딩스	15,256,871	44.03	장내매도	-
2023년 11월 15일	대상홀딩스	15,147,083	43.72	장내매도	-

※ 2005년 11월 14일 최대주주는 임상민에서 대상홀딩스로 변경되었으며 상기소유주식수 및 지분율은 보통주 기준으로 특수관계인인 임창욱, 임세령, (재)대상문화재단 등을 포함한 주식수입니다.
2009년 3월 20일 제55기 정기주주총회 결과에 따른 특수관계인인 임동인 (前)대표이사의 임원퇴임으로 7,680주가 감소하였으며, 2009년 10월 16일 특수관계인 임창욱 회장의 장내매수로 355,000주를 취득하였고, 2011년 4월 14일 2우선주의 보통주 전환에 따라 특수관계인 임창욱 회장의 2우선주 34,425주가 보통주로 전환되었고, 2014년 5월에는 장내매수로 12,500주를 취득했습니다. 또한 2014년 12월 08일 명형섭 (前)대표이사가 보통주 4,000주를 취득하였으며, 2014년 12월 11일 특수관계인인 임세령 부회장이 보통주 159,000주를 취득하였습니다. 또한 2016년 3월 18일 이상철 (前)사내이사가 등기임원으로 신규선임됨에 따라 보유하고 있던 보통주 6,990주가 최대주주 등의 주식으로 포함되었습니다. 2017년 3월 24일 제63기 정기주주총회 결과에 따른 명형섭 (前)대표이사 및 이상철 (前)사내이사의 임원퇴임으로 10,990주가 감소하였으며, 최정호 사내이사가 등기임원으로 신규선임됨에 따라 보유하고 있던 보통주 5,100주가 최대주주 등의 주식으로 포함되었습니다. 2017년 4월 17일 3우선주 보통주 전환에 따라 최대주주인 대상홀딩스의 3우선주 8,900주가 보통주로 전환되었고, 특수관계인 임창욱 회장의 3우선주 7,745주가 보통주로 전환되었습니다. 2019년 10월 31일 최정호 사내이사의 임원퇴임으로 5,100주가 감소하였습니다. 2021년 6월 11일 특수관계인 임창욱 회장이 장내매도로 165,000주를 처분하였습니다. 2023년 11월 8일 특수관계인 임창욱 회장이 장내매도로 80,212주를 처분하였습니다. 2023년 11월 15일 특수관계인 임창욱 회장이 장내매도로 109,788주를 처분하였습니다.
이에 보고기간 종료일 현재 총 취득 주식수 보통주 15,147,083주(보통주기준 소유지분율 43.72%)를 보유하고 있습니다.

4. 주식 소유현황

(기준일 : 2025년 12월 31일) (단위 : 주)

구분	주주명	소유주식수	지분율(%)	비고
5% 이상 주주	대상홀딩스	13,608,456	39.28	-
	국민연금공단	4,040,443	11.66	-
	KB 자산운용	2,086,732	6.02	
	베어링자산운용	1,737,420	5.01	
우리사주조합		-	-	-

※ 상기 지분율은 현재 의결권 있는 주식인 보통주 기준으로 작성하였습니다.
※ 최대주주 및 특수관계인을 제외한 5% 이상 주주는 국민연금공단(작성기준일 : 2025년 12월 31일, 공시일 : 2026년 01월 05일) 보유현황을 근거로 작성되었습니다.

※ 최대주주 및 특수관계인을 제외한 5% 이상 주주는 베어링자산운용(작성기준일 : 2024년 05월 14일, 공시일 : 2024년 5월 20일) 보유현황을 근거로 작성되었습니다.
※ 최대주주 및 특수관계인을 제외한 5% 이상 주주는 KB자산운용(작성기준일 : 2025년 06월 30일, 공시일 : 2025년 7월 2일) 보유현황을 근거로 작성되었습니다.
※ 당사의 우리사주조합은 해산되었으나, 2023년 12월 31일 기준 주주명부상 우리사주조합잔량이 보통주 733주, 우선주 390주 있습니다.

5. 소액주주현황

(기준일 : 2025년 12월 31일) (단위 : 주)

구 분	주주			소유주식			비 고
	소액 주주수	전체 주주수	비율 (%)	소액 주식수	총발행 주식수	비율 (%)	
소액주주	37,286	37,289	99.99	13,171,106	34,648,025	38.01	-

※ 상기 소액주주현황은 2025년 12월 31일 기준. 실명번호별로 구분한 현황으로 보통주 기준으로 작성하였습니다.

6. 주가 및 주식거래실적

당사의 최근 6개월간 주가 및 거래량 추이는 표와 같습니다.
당사는 해외주식시장 거래내역이 없으며 국내증권시장에만 상장되어 있습니다.

(기준일 : 2025년 12월 31일) (단위 : 원, 주)

종 류			2025년 12월	2025년 11월	2025년 10월	2025년 9월	2025년 8월	2025년 7월
보통주	주가	최 고	21,600	21,450	21,950	23,750	24,600	24,100
		최 저	20,900	20,500	20,850	21,750	21,600	22,750
		평 균	21,250	20,908	21,203	22,702	22,710	23,470
	거래량	최 고	191,747	134,416	125,441	191,891	205,967	342,866
		최 저	35,150	51,070	42,194	35,299	46,533	54,562
		월 간	94,792	71,678	95,535	72,620	95,210	130,136
1우선주	주가	최 고	17,100	16,930	17,350	17,130	17,430	17,910
		최 저	16,700	16,690	16,690	16,710	16,650	17,320
		평 균	16,906	16,779	16,831	16,903	16,927	17,582
	거래량	최 고	7,931	16,034	73,817	14,100	14,227	38,626
		최 저	1,636	2,269	2,334	1,178	1,941	3,636
		월 간	4,114	6,295	12,310	4,847	5,621	10,334

VIII. 임원 및 직원 등에 관한 사항

1. 임원 및 직원 등의 현황

당사의 임원은 총 54명이며, 등기임원은 7명, 미등기임원은 47명입니다.

1. 등기임원 현황

(기준일 : 2025년 12월 31일) (단위 : 주)

성명	성별	출생년월	직위	등기임원 여부	상근 여부	담당 업무	주요경력	소유주식수		최대주주와의 관계	재직기간	임기 만료일
								의결권 있는 주식	의결권 없는 주식			
임정배	남성	1961.07	사내이사	등기임원	상근	대표이사 겸 기술원장	고려대 식품공학(학사) 대상) 소재BU 전략기획본부장 겸 식품BU 재경본부장 대상홀딩스) 대표이사 대상) 전략기획본부장 대상) 식품BU 대표이사 겸 소재사업총괄중역	-	-	최대주주의 임원	1991.08.07~	2026.03.24
임상민	여성	1980.06	사내이사	등기임원	상근	전략담당중역	LONDON BUSINESS SCHOOL MBA 대상) 기획관리본부 부본부장 DAESANG AMERICA 부사장 DAESANG HONGKONG 중국사업전략담당중역	-	-	최대주주의 주주	2009.08.01~	2026.03.24
이동원	남성	1973.07	사내이사	등기임원	상근	전략기획본부장	고려대 경영학(석사) 대상홀딩스) 전략기획팀장 PT DAESANG INGREDIENTS INDONESIA 경영관리본부장 초록마을) 전략기획실장 대상) 식품BU 식품기획실장	-	-		1999.12.01~	2028.03.27
박홍규	남성	1966.02	사외이사	등기임원	비상근	사외이사	서울대 법학(학사) 서강대 경영학(석사) 나이스신용평가㈜ 준법감시인 (2016~2018) 기업구조조정촉진법상 구조조정 기업 경영평가위원회 평가위원 (2019~2022) 한국자산평가 전문평가위원 (2021~현재)	-	-		2020.03.27~	2026.03.24

최종범	남성	1956.03	사외이사	등기임원	비상근	사외이사	성균관대 경영학(학사) 서울대 경영학(석사) State University of New York at Buffalo(박사) 현대카드 감사위원(2019~2022) 성균관대학교 경영대학(재무전공) 교수(2002~2021) 고려대학교 객원교수 (2024~2025) 성균관대학교 경영대학 명예교수 2021~현재)	-	-		2020.03.27~	2026.03.24
최성락	남성	1964.08	사외이사	등기임원	비상근	사외이사	성균관대 경제학(학사) 조선대 식품의약학(석사) 조선대 식품의약학(박사) 식약처 차장(2017~2019) 동국대 바이오시스템대학 식품생명 공학과 석좌교수, 법무법인 태평양 고문(2020~현재) 매일홀딩스 사외이사 (2023~현재)	-	-		2023.03.24~	2026.03.24
장일혁	남성	1961.09	사외이사	등기임원	비상근	사외이사	고려대 법학(학사) 서울중앙지방법원 부장판사 (2015~2018) 법무법인 엘케이비앤파트너스 대표변호사(2018~현재) 자이에스엔디(주) 사외이사 (2025~현재)	-	-		2023.03.24~	2026.03.24

※ 등기임원의 임기는 취임 후 3년 내의 최종의 결산기에 관한 정기주주총회 종결시 까지입니다.
※사내이사 이동원은 2026년 3월 26일자로 일신상의 사유로 사임 예정입니다.

2. 미등기임원 현황

(기준일 : 2025년 12월 31일) (단위 : 주)

성명	성별	출생년월	직위	등기임원 여부	상근 여부	담당 업무	주요경력	소유주식수		최대주주와의 관계	재직기간	임기 만료일
								의결권 있는 주식	의결권 없는 주식			
박현주	여	1953.03	부회장	미등기	상근	업무총괄	이화여대(학사)	-	-	최대주주의 주주	2014.01.16~	-
임세령	여	1977.08	부회장	미등기	상근	마케팅담당중역	뉴욕대 심리학(학사) 대상) 식품사업총괄 Creative Director 대상) 식품사업총괄 사업전략담당중역 대상) 식품BU 사업전략담당중역 대상) 식품BU 마케팅담당중역	159,000	-	최대주주의 주주	2012.12.03~	-
임종연	남	1958.12	전무	미등기	상근	식품BU 식품기획실 미안마사무소장	동국대 농업경제학(학사) 대상) 식품Global사업본부 Global기획마케팅실 미안마사무소장 대상) 식품BU Global사업본부 미안마사무소장	-	-	-	2018.04.01~	-

이정성	남	1965.10	상무	미등기	상근	김치CIC 생산기술담당중역	고려대 식품가공학(석사) 대상) 품질경영실장 대상) 최고고객책임자(CCO) 대상) 식품BU 식품연구소장 대상) 식품사업총괄 CS본부장 대상) 식품사업총괄 김치기술연구소장 대상) 김치Global사업본부 중기RPD 부문장	-	-	-	2003.11.17~	-
최창빈	남	1966.07	상무	미등기	상근	경영안전본부장 겸 경영개선실장 겸 CSO(Chief Safety Officer) 겸 CCO(Chief Compliance Officer)	중앙대 경제학(학사) 대상) 식품사업총괄 기획실장 대상) 정보보호위원회 위원장 대상) 지원본부장	-	-	-	1991.04.08~	-
이도현	남	1971.04	상무	미등기	상근	식품BU 식품구매실장	경북대 유전공학(학사) 초록마을) 상품기획본부장 대상베스트코) 상품개발본부장 대상) 유통BU 상품개발본부장 대상) 식품사업총괄 영업본부 상품기획실장	-	-	-	2012.07.23~	-
오연택	남	1965.01	전무	미등기	상근	김치CIC 대표	WESTERN ILLINOIS UNIVERSITY 경제학(석사) 대상) 재무팀장 대상) 재경본부장 대상) 유통CIC 대표	-	-	최대주주의 임원	1996.01.08~	-
김재갑	남	1969.09	상무	미등기	상근	소재BU 전분당사업본부장	경희대 생물학(학사) 대상) 소재BU 기획실장 대상) 소재사업총괄 소재기획본부장 대상) 소재사업총괄 전분당영업본부장	1,000	-	-	1993.12.20~	-
박은영	여	1972.09	전무	미등기	상근	식품BU장	연세대 경영학(석사) 대상) 식품사업총괄 마케팅실장	-	-	-	2020.05.11~	-
임양식	남	1967.12	상무	미등기	상근	식품BU 영업본부장	전남대 화학교육학(학사) PT.MIWON INDONESIA 근무 JICO AGUNG 근무 대상) 식품사업총괄 영업기획실장 대상) 식품사업총괄 소매사업부장 대상) 식품BU 영업본부 영업기획실장	-	-	-	1992.07.06~	-
엄일호	남	1967.05	상무	미등기	상근	식품BU 영업본부 외식2SU장	경희대 경영학(석사) FNF) 영업본부 특수사업부장 대상) 식품BU FS본부 급식사업부장 대상) 식품BU 영업본부 실수요사업부장 대상) 식품BU 영업본부 외식1SU장	-	-	-	1992.11.21~	-
박준현	남	1967.08	상무	미등기	상근	소재BU Specialty사업부장	일본종합연구대 유전공학(박사) 대상) 소재BU 전략기획본부 전략기획팀장 대상) 소재사업총괄 소재기획본부 품질경영실장 대상) 소재사업총괄 BIO연구소장	-	-	-	1993.11.29~	-
이상진	남	1968.09	상무	미등기	상근	물류본부 물류본부장	아주대 물류SCM학(석사) 대상) 물류본부 물류부본부장	-	-	-	2021.07.19~	-
김승태	남	1968.12	상무	미등기	상근	식품BU 품질경영실장	서울과학기술대 식품공학(석사) 대상베스트코) 식품안전실장 대상) 식품BU 품질경영실장	-	-	-	2014.06.02~	-

홍영식	남	1970.04	상무	미등기	상근	식품BU 영업본부 외식1SU장	영남대 경영학(석사) 대상) FS본부 식자재사업부장 대상베스트코) C&C 운영본부장 대상) 식품BU 영업본부 수도권FS사업부장 대상) 식품BU 영업본부 C&C사업부장 대상) 식품BU 영업본부 급식사업부장 대상) 식품BU 영업본부 급식SU장	-	-	-	1994.12.27~	-
정승인	남	1973.09	상무	미등기	상근	식품BU Global DiscoveryBO장	부산외국어대 무역학(학사) 대상) 식품사업총괄 CMG2 CM3팀장 대상) 식품BU Global본부 Global마케팅팀장 대상) 식품Global사업총괄 Global마케팅실장 대상) 식품BU Global사업본부장	-	-	-	1998.11.02~	-
신완용	남	1967.11	상무	미등기	상근	소재BU BIO기술담당중역	전북대 화학공학(학사) 대상) 소재BU BIO생산기술담당 BIO기술실 기술2팀장 대상) 소재BU BIO사업본부 라이신공장장 대상) 소재사업총괄 소재기술담당중역	-	-	-	1992.11.16~	-
윤한권	남	1975.12	상무보	미등기	상근	경영안전본부 DIS실장 겸 정보보호최고책임자(CISO)	성균관대 글로벌경영학(석사) 대상정보기술) 정보전략팀 대상) 지원본부 DIS센터장	-	-	-	2002.12.02~	-
양영렬	남	1967.12	상무	미등기	상근	기술원 소재연구소장	서울대 공업화학(박사) 대상) 소재사업총괄 BIO사업본부 NB-Project팀장 대상) 소재사업총괄 소재기술담당중역	-	-	-	2021.06.01~	-
이영기	남	1969.05	상무	미등기	상근	소재BU BIO사업본부 Global영업본부장 겸 Global영업본부 AN영업팀장	중앙대 영어학(학사) 대상) 소재BU Global영업본부 영업3팀장 DAESANG PHILIPPINES 대표이사	-	-	-	2009.07.06~	-
김준규	남	1968.01	상무	미등기	상근	SeaweedCIC 대표 겸 기술원 Seaweed연구담당중역	연세대 경영학(학사) 대상) 경영지원본부장 대상홀딩스) 대표이사 초록마을) 대표이사 대상) 김사업담당중역	-	-	-	1993.11.29~	-
윤찬식	남	1972.09	상무	미등기	상근	식품BU 생산기술본부장	명지대 기계공학(학사) 대상) 생산본부 생산기술실장	-	-	-	2021.04.19~	-
민병철	남	1971.10	상무	미등기	상근	기술원 중앙연구소장 겸 기술경영부문장	서울대 농생명공학(박사) 대상) 소재BU 솔루션실 솔루션팀장 DAESANG AMERICA 소재부문 대표이사 대상) 소재BU 전분당연구실장	-	-	-	2000.11.17~	-
안상훈	남	1972.01	상무	미등기	상근	소재BU BIO사업본부장	성균관대 화학공학(학사) 대상) BIO군산공장 QA팀장 MIWON VIETNAM 관리본부장 대상) 소재사업총괄 BIO사업본부 BIO기획팀장	-	-	-	1995.01.09~	-
윤형진	남	1967.03	상무	미등기	상근	소재BU 생산기술실장	전북대 공업화학(학사) PT.MIWON INDONESIA 수라바야 공장장 대상) 소재사업총괄 라이신공장장 대상) 소재사업총괄 BIO공장장 대상) 소재BU BIO사업본부 K-Park장	-	-	-	1993.07.05~	-
임영철	남	1975.04	상무	미등기	상근	전략기획본부 전략기획1담당 겸 전략기획1담당 전략2팀장	연세대 문헌정보학(학사) 대상) 전략기획본부 식품전략기획담당중역	-	-	-	2022.10.04~	-

곽문교	남	1970.06	상무	미등기	상근	DT담당중역	서울대 전기공학(학사) 대상) 식품BU PI본부장 대상) 식품BU 물류본부장 대상홀딩스) DT추진실장	-	-	최대주주의 임원	2009.11.09~	-
김현정	여	1970.08	상무	미등기	상근	기술원 식품연구소장 겸 식품연구소 김치연구담당중역	서울대 식품공학(박사) 대상) 식품BU 식품연구소장	-	-	-	2023.08.16~	-
한재춘	남	1965.02	전무	미등기	상근	소재BU장	한국외국어대 화학(박사) PT KIRIN MIWON FOODS 대상) 중앙연구소 BIO연구실 BIO연구4팀장 대상) 소재사업총괄 BIO사업본부 BIO연구소장 PT MIWON INDONESIA 대표이사	-	-	-	1990.01.05~	-
김경숙	여	1972.03	상무	미등기	상근	ESG경영실장	한양대 식품영양학(석사) 대상) 경영지원본부 인재개발팀장 대상홀딩스) 기업문화팀장	-	-	-	2004.07.26~	-
김동욱	남	1972.12	상무	미등기	상근	식품BU 영업본부 중부SU장	홍익대 경영학(학사) 대상) 식품BU 영업본부 기획실 기획팀장 대상) 식품BU 영업본부 기획실 영업지원팀장 대상) 식품BU 영업본부 농협사업부장 대상) 식품BU 영업본부 KAM사업부장	-	-	-	1999.05.06~	-
박동숙	남	1969.05	상무	미등기	상근	식품BU 생산기술본부 천안공장장 겸 천안공장 SHE팀장	우석대 화학공학(학사) 대상) 순창공장 생산2팀장 MIWON VIETNAM 생산관리팀 대상) 식품BU 연구기술본부 천안공장장 대상) 식품BU 생산기술본부 순창공장장	-	-	-	1995.03.10~	-
이병선	남	1969.08	상무	미등기	상근	소재BU E&E실장	아주대 환경공학(학사) 대상) 전분당사업본부 전분당군산공장 지원팀장 대상) 전분당사업총괄 전분당군산공장 생산1팀장 대상) 소재사업총괄 전분당사업본부 전분당공장장 대상) 소재BU 기술본부장	-	-	-	1994.07.11~	-
김병현	남	1967.02	수석연구위원	미등기	상근	기술원 중앙연구소 분석솔루션팀장	충북대 약학(박사) 대상) AO-Project팀장 대상) 기술원 중앙연구소 AO-Project팀장	-	-	-	2024.03.11~	-
박충섭	남	1976.05	상무	미등기	상근	식품BU 마케팅기획부문장 겸 식품CO장	성균관대 정치외교학(학사) 대상) 식품사업총괄 마케팅실 HMR그룹장 대상) 식품BU 마케팅실장	-	-	-	2022.08.08~	-
김용준	남	1972.07	상무	미등기	상근	소재BU 전분당사업본부 전분당공장장	광운대 화학공학(학사) 소재사업총괄 전분당사업본부 CM팀장 소재사업총괄 전분당사업본부 전분당공장 생산2팀장	-	-	-	1998.11.02~	-
이효훈	남	1969.03	상무	미등기	상근	소재BU 소재마케팅실장 겸 소재마케팅실 Dsavory영업팀장	고려대 유전공학(석사) 소재사업총괄 BIO사업본부 Global영업본부 HN영업팀장 소재사업총괄 소재마케팅실 마케팅2팀장 소재BU BIO사업본부 Global영업본부 Specialty팀장 소재BU 천연조미소재 Squad-Project팀장	-	-	-	1997.02.17~	-
마길	남	1970.07	상무	미등기	상근	기술원 건강연구소장	University of Pittsburgh 유기화학(박사)	-	-	-	2025.01.06~	-
정상봉	남	1968.09	상무	미등기	상근	소재BU 전분당사업본부 영업본부장	한양사이버대 마케팅학(학사) 대상) 소재사업총괄 전분당사업본부 영업본부 품사업부장 대상) 소재사업총괄 전분당사업본부 영업본부 원료영업팀장 PT DAESANG INGREDIENTS INDONESIA	-	-	-	1991.07.09~	-

문준연	남	1973.02	상무	미등기	상근	전략기획본부 전략기획2담당	아주대 경제학(학사) 대상) 전략기획본부 전략3실 소재전략1팀장 대상) 전략기획본부 전략3실 전략4팀장	-	-	-	2000.04.14~	-
옥준석	남	1973.12	상무	미등기	상근	재경담당	건국대 세무행정학(석사) 대상) 재경본부 재무팀장 대상) 재경본부 회계팀장	-	-	-	2000.02.14~	-
박준호	남	1973.08	상무	미등기	상근	홍보실장	중앙대 광고홍보학(학사) 대상) 홍보실 홍보팀장	-	-	-	2001.12.02~	-
김광일	남	1971.02	상무	미등기	상근	유통CIC 대표	서일대 공업경영학(전문학사) 대상네트웍스) 대표이사 대상) 유통CIC 유통구매실장 대상창푸드) 대표이사	-	-	-	1995.01.05~	-
김덕원	남	1973.12	상무	미등기	상근	식품BU 식품기획실장	경희대 회계학(석사) 대상) 지원본부 경영관리팀장 대상) 경영안전본부 경영관리팀장 대상) 경영관리담당	-	-	-	2000.11.17~	-
나용주	남	1973.04	상무	미등기	상근	소재BU 소재기획실장 겸 품질경영실장	고려대 행정학(학사) 대상) 소재BU 기획본부 인사총무팀장 대상) 소재사업총괄 소재기획실 소재지원팀장 대상) 소재사업총괄 소재사업개발실장	-	-	-	2000.11.17~	-
곽영섭	남	1968.11	상무	미등기	상근	소재BU 소재기획실 소재지원팀	조선대 경제학(학사) 대상) 소재사업총괄 BIO사업본부 Global영업본부 HN영업2팀장 대상) 소재사업총괄 BIO사업본부 Global영업본부 CMO사업팀장 Daesang Vietnam 소재부문 대표	-	-	-	1993.11.29~	-
김상복	남	1970.07	상무	미등기	상근	소재BU BIO사업본부 K-Park장 겸 BIO공장장 겸 라이신공장장 겸 BIO공장 SHE1팀장 겸 라이신공장 SHE2팀장	원광대 기계공학(학사) 대상) 소재사업총괄 BIO사업본부 BIO공장 환경보전팀장 대상) 소재BU BIO사업본부 K-Park 예방보전팀장	-	-	-	1996.01.08~	-

※ 공시서류 작성일 이후 신규 선임 및 퇴임 임원 현황

(기준일 : 2026년 01월 01일) (단위: 주)

구분	성명	성별	출생년월	직위	등기임원 여부	상근 여부	담당 업무	주요경력	소유주식수		사유
									의결권 있는 주식	의결권 없는 주식	
선임	성상욱	남성	1971.10	상무	미등기	상근	전략기획본부 전략기획3담당	경상대 해양식품공학(박사) 대상) 식품사업총괄 영업본부 실수요사업부 소재영업부장 대상푸드플러스) 응용개발실장	-	-	26.01.01 관계사전입

3. 당사 등기임원의 타회사 임원겸임 현황 (기준일 : 2025.12.31)

성명	회사명	직책	비고
임정배	대상홀딩스(주)	이사	비상근
최성락	매일홀딩스	사외이사	비상근
장일혁	자이에스앤디(주)	사외이사	비상근

등기임원 선임 후보자 및 해임 대상자 현황

(기준일 : 2026년 03월 18일)

구분	성명	성별	출생년월	사외이사 후보자 해당여부	주요경력	선·해임 예정일	최대주주와의 관계
선임	임정배	남	1961년 07월	사내이사	-2024년~현재:대상㈜ 대표이사 겸 기술원장 -2021년~2023년:대상㈜ 대표이사 겸 전략기획본부장 -2017년~2020년:대상㈜ 대표이사 겸 식품BU장 -2016년~2017년:대상㈜ 소재BU 전략기획본부장 겸 식품BU 재경본부장 -2013년~2016년:대상홀딩스㈜ 대표이사 -2004년~2013년:대상㈜ 경영지원본부 조달팀장, 재무팀장, 기획관리본부장 -1991년~2004년:대상㈜ 무역1부 MSG과, DAESANG EUROPE	2026년 03월 26일	최대주주의 임원
선임	임상민	여	1980년 06월	사내이사	-2018년~현재:대상㈜ 전략담당중역 -2017년~2018년:대상㈜ DAESANG HONGKONG 중국사업전략담당중역 -2012년~2016년:대상㈜ 기획관리본부 부본부장 겸 DAESANG AMERICA 부사장 -2009년~2012년:대상㈜ 기획관리본부 전략기획팀	2026년 03월 26일	최대주주의 주주
선임	오연택	남	1965년 01월	사내이사	-2025년~현재:대상㈜ 김치CIC 대표 -2024년~2025년:대상㈜ 유통CIC 대표 -2017년~2024년:대상㈜ 재경본부장 -2009년~2017년:대상㈜ 재경본부 재무팀장 -2006년~2008년:대상FNF㈜ 재경팀장 -1996년~2006년:대상㈜ 경영지원본부 재무팀, 경영혁신본부 회계팀 -1996년 대상㈜ 전략경영실 인력관리팀	2026년 03월 26일	최대주주의 임원
선임	최성락	남	1964년 08월	사외이사	-2023년~현재:법무법인 태평양 고문 -2023년~현재:매일홀딩스(주)사외이사/감사위원 -2020년~2022년:동국대 바이오시스템대학 식품생명 공학과 석좌교수 -2017년~2019년:식약처 차장 -2011년~2017년:국무총리실 식품안전기획단 국장, 보건복지부 대변인 등 -2007년~2010년:식약청 식품안전국장, 식품본부장 -2006년~2008년:한양대 식품영양학과 겸임교수 -2006년:대통령직속 고령화 및 미래사회 위원회 과장 -2002년~2004년:식약청 행정법무담당관 등 -1990년~2000년:보건복지부 식품정책과 등 -1989년:제33회 행정고시 합격	2026년 03월 26일	-

선임	최무진	남	1967년 11월	사외이사	-2025년~현재:법무법인 광장 고문 -2017년~2022년:공정거래위원회 기업거래정책국장, 카르텔조사국장, 경쟁정책국장, 유통정책관 -2014년~2017년:공정거래위원회 시장감시총괄과장, 기업거래정책과장, 카르텔총괄과장 -2002년~2014년:공정거래위원회 경쟁촉진과 서기관, 제도개선기획단 과장 가맹사업거래과장, 거래감시과장, 표시광고과장, 소비자안전과장, 카르텔조사과장, 소비자정책과장 -1992년:제36회 행정고시 합격	2026년 03월 26일	-
선임	장일혁	남	1961년 09월	사외이사	-2025년~현재:법무법인 엘케이비평산 고문변호사 -2025년~현재:자이에스앤디(주) 사외이사 -2018년~2025년:법무법인 엘케이비앤파트너스 대표변호사 -2015년~2018년:서울중앙지방법원 부장판사 -2012년~2015년:인천지방법원 부장판사 -2010년~2012년:청주지방법원 제천지원장 -1999년~2010년:사법연수원 교수, 서울가정법원 판사 등 -1995년~1999년:전주지방법원판사 -1992년:제34회 사법시험 합격	2026년 03월 26일	-
선임	안희준	남	1963년 03월	사외이사	-2005년~현재:성균관대학교 경영대학 교수 -2025년~현재:아모레퍼시픽 사외이사/감사위원 -2020년~2021년:한국증권학회 37대 회장 -2017년~2021년:금융감독원 금융투자업인가 외부평가위원회 위원 -2017년~2020년:공적자금관리위원회 자금지원심사소위원회 위원 -2017년~2018년:거래소 청산결제위험관리위원회 위원장 -2013년~현재:거래소 법원감정평가자문위원회 위원 -2003년~2004년:펜실베니아주립대학교 경영대학 객원부교수 -2000년~2005년:숙명여자대학교 경상대학 교수 -1996년~2000년:홍콩시립대학교 경영대학 교수	2026년 03월 26일	-

※해당 등기임원의 선임 및 해임은 2026년 3월 26일 주주총회에서 결의될 내용입니다.

4. 직원 등 현황

(기준일 : 2025년 12월 31일) (단위 : 백만원)

직원										소속 외 근로자			비고
사업부문	성별	직 원 수					평 균 근속연수	연간급여 총 액	1인평균 급여액	남	여	계	
		기간의 정함이 없는 근로자		기간제 근로자		합 계							
		전체	(단시간 근로자)	전체	(단시간 근로자)								
식품	남	1,899	-	53	1	1,952	11년 9개월	160,231	81	2,118	2,042	4,160	-
식품	여	2,241	7	152	7	2,393	12년 1개월	128,158	49				-
소재	남	638	-	10	-	648	14년 4개월	65,471	101				-
소재	여	106	-	7	1	113	9년 0개월	7,078	67				-
합 계		4,884	7	222	9	5,106	12년 2개월	360,938	67				-

※ 평균 근속연수 : 2025년 12월 31일 현재 재직인원의 평균 근속연수
※ 연간 급여 총액 : 2025년 사이에 지급된 급여총액
※ 1인 평균 급여액 : 월별 평균 급여액(해당월 급여총액/해당월 평균 근무인원수)의 총액
※ 종업원할인혜택 포함 기준

5. 육아지원제도 사용현황

(기준일 : 2025년 12월 31일) (단위 : 명)

구분	당기(72기)	전기(71기)	전전기(70기)
육아휴직 사용자수(남)	35	23	22
육아휴직 사용자수(여)	64	56	67
육아휴직 사용자수(전체)	99	79	89
육아휴직 사용률(남)	8%	5%	8%
육아휴직 사용률(여)	97%	96%	100%
육아휴직 사용률(전체)	31%	29%	34%
육아휴직 복귀 후 12개월 이상 근속자(남)	11	11	16
육아휴직 복귀 후 12개월 이상 근속자(여)	25	31	31
육아휴직 복귀 후 12개월 이상 근속자(전체)	36	42	47
육아기 단축근무제 사용자 수	14	13	14
배우자 출산휴가 사용자 수	57	44	44

※작성기준
가. 육아휴직 사용자수: 당해 육아휴직 사용 이력 있는 임직원 (같은 해에 분할해서 사용한 경우 1회만 반영)
나. 육아휴직 사용률: 당해 출산 이후 1년 이내에 육아휴직을 사용한 근로자/당해 출생일로부터 1년 이내의 자녀가 있는 근로자
다. 육아휴직 복귀 후 12개월 이상 근속자: 복귀 후 12개월 이상 근속한 임직원 (12개월 도래 전 육아휴직 재사용, 퇴사 등의 경우 제외)
라. 육아기 단축근무제 사용자수: 당해 육아기 단축근무제 사용 이력 있는 임직원 (같은 해에 분할해서 사용한 경우 1회만 반영)
마. 배우자 출산휴가 사용자수: 당해 배우자 출산휴가 사용자수 (분할해서 사용한 경우 1회만 반영, 전체일수 사용하지 않은 경우 제외)

6. 유연근무제도

(기준일 : 2025년 12월 31일) (단위 : 명)

구분	당기(72기)	전기(71기)	전전기(70기)
유연근무제 활용 여부	Y	Y	Y
시차출퇴근제 사용자 수	391	264	203
선택근무제 사용자 수	-	-	-

원격근무제(재택근무 포함) 사용자 수	-	-	-

※ 시차출퇴근제: 당해 시차출퇴근제 사용 이력 있는 임직원 (같은 해에 분할 사용한 경우 1회만 반영)

7. 미등기임원 보수 현황

(기준일 : 2025년 12월 31일) (단위 : 백만원)

구 분	인원수	연간급여 총액	1인평균 급여액	비고
미등기임원	47	12,939	272	-

※ 미등기임원 연간급여 총액은 2025년 미등기 임원에게 지급된 금액
※ 인원수 : 작성기준일 현재 재임 중인 임원을 기준으로 하였으며, '미등기임원 현황'의 임원 중 국내에서 근로소득이 발생하지 않은 인원도 포함했습니다.
※ 1인당 평균 지급액 : '미등기임원 현황'의 임원 국내에서 근로소득이 발생하지 않은 인원도 포함했습니다.
※ 2025년 종업원할인혜택 포함

2. 임원의 보수 등

<이사·감사 전체의 보수현황>

1. 주주총회 승인금액

(단위 : 백만원)

구 분	인원수	주주총회 승인금액	비고
이사	7	8,000	-

2. 보수지급금액
2-1. 이사·감사 전체

(단위 : 백만원)

인원수	보수총액	1인당 평균보수액	비고
7	1,637	242	-

※ 보수총액 : 2025년 3월 27일 등기 이동원 사내이사 포함
※ 1인당 평균보수액 : 월별 평균 급여액의 합
※ 2025년 종업원할인혜택 포함

2-2. 유형별

(단위 : 백만원)

구 분	인원수	보수총액	1인당 평균보수액	비고

등기이사 (사외이사, 감사위원회 위원 제외)	3	1,405	518	-
사외이사 (감사위원회 위원 제외)	-	-	-	-
감사위원회 위원	4	232	58	-
감사	-	-	-	-

<보수지급금액 5억원 이상인 이사·감사의 개인별 보수현황>

1. 개인별 보수지급금액

(단위 : 백만원)

이름	직위	보수총액	보수총액에 포함되지 않는 보수
임정배	대표이사	741	-
임세령	사내이사	1,135	-
임상민	사내이사	518	-
박용주	사내이사	1,268	-
이경애	사내이사	688	-
이용기	사내이사	585	-

2. 산정기준 및 방법

(단위 : 백만원)

이름	보수의 종류		총액	산정기준 및 방법
임정배	근로소득	급여	680	ㅇ 기본급 - 이사회 승인을 받은 임원보수관리규정에 따라 연간 급여총액 540,000,000원을 책정하고, 이를 12분할하여 지급 ㅇ 직책역할급 및 겸직수당 - 140,000,000원을 12분할하여 지급
		기타 근로소득	2	ㅇ 복리후생성 지원금 - 이사회 승인을 받은 임원규칙에 따라 복리후생성 지원금 지급
		상여	59	ㅇ 개인성과급 - 임원보수관리규정에 의거, 매출액/영업이익으로 구성된 계량지표와 정성지표를 종합적으로 평가하여 기준연봉의 0%~20% 내에서 지급 ㅇ 특별격려금 100만원
	퇴직소득		-	-
	기타소득		-	-
임세령	근로소득	급여	1,030	ㅇ 기본급 - 이사회 승인을 받은 임원보수관리규정에 따라 연간 급여총액 1,000,000,000원을 책정하고, 이를 12분할하여 매월 지급 ㅇ 직책역할급 - 30,000,000원을 12분할하여 지급
		기타 근로소득	1	ㅇ 복리후생성 지원금

				- 이사회 승인을 받은 임원규칙에 따라 복리후생성 지원금 지급
		상여	104	ㅇ 개인성과급 - 임원보수관리규정에 의거, 매출액/영업이익으로 구성된 계량지표와 정성지표를 종합적으로 평가하여 기준연봉의 0%~20% 내에서 지급 ㅇ 특별격려금 100만원
	퇴직소득		-	-
	기타소득		-	-
임상민	근로소득	급여	470	ㅇ 기본급 - 이사회 승인을 받은 임원보수관리규정에 따라 연간 급여총액 430,000,000원을 책정하고, 이를 12분할하여 매월 지급 ㅇ 직책역할급 - 40,000,000원을 12분할하여 지급
		기타 근로소득	0.4	ㅇ 복리후생성 지원금 - 이사회 승인을 받은 임원규칙에 따라 복리후생성 지원금 지급
		상여	48	ㅇ 개인성과급 - 임원보수관리규정에 의거, 매출액/영업이익으로 구성된 계량지표와 정성지표를 종합적으로 평가하여 기준연봉의 0%~20% 내에서 지급 ㅇ 특별격려금 100만원
	퇴직소득		-	-
	기타소득		-	-
박용주	근로소득	급여	145	ㅇ 기본급 - 이사회 승인을 받은 임원보수관리규정에 따라 연간 급여총액 540,000,000원을 책정하고, 이를 12분할하여 지급 ㅇ 직책역할급 - 40,000,000원을 12분할하여 지급
		기타 근로소득	0.1	ㅇ 복리후생성 지원금 - 이사회 승인을 받은 임원규칙에 따라 복리후생성 지원금 지급
		상여	116	ㅇ 개인성과급 - 임원보수관리규정에 의거, 매출액/영업이익으로 구성된 계량지표와 정성지표를 종합적으로 평가하여 기준연봉의 0%~20% 내에서 지급
	퇴직소득		1,007	ㅇ 퇴직금 - 임원퇴직금지급규정에 따라 퇴임 당시 월보수액에 재임직위별 근속연수를 곱하고, 산정된 직위별 지급률을 곱하여 지급
	기타소득		-	-
이경애	근로소득	급여	267	ㅇ 기본급 - 이사회 승인을 받은 임원보수관리규정에 따라 연간 급여총액 300,000,000원을 책정하고, 이를 12분할하여 지급 ㅇ 직책역할급 - 20,000,000원을 12분할하여 지급
		기타 근로소득	0.5	ㅇ 복리후생성 지원금 - 이사회 승인을 받은 임원규칙에 따라 복리후생성 지원금 지급
	퇴직소득		421	ㅇ 퇴직금 - 임원퇴직금지급규정에 따라 퇴임 당시 월보수액에 재임직위별 근속연수를 곱하고, 산정된 직위별 지급률을 곱하여 지급
	기타소득		-	-
이용기	근로소득	급여	183	ㅇ 기본급 - 이사회 승인을 받은 임원보수관리규정에 따라 연간 급여총액 205,000,000원을 책정하고, 이를 12분할하여 지급

				ㅇ 직책역할급 - 15,000,000원을 12분할하여 지급
		기타 근로소득	0.3	ㅇ 복리후생성 지원금 - 이사회 승인을 받은 임원규칙에 따라 복리후생성 지원금 지급
		상여	22	ㅇ 개인성과급 - 임원보수관리규정에 의거, 매출액/영업이익으로 구성된 계량지표와 정성지표를 종합적으로 평가하여 기준연봉의 0%~20% 내에서 지급
	퇴직소득		379	ㅇ 퇴직금 - 임원퇴직금지급규정에 따라 퇴임 당시 월보수액에 재임직위별 근속연수를 곱하고, 산정된 직위별 지급률을 곱하여 지급
	기타소득		-	-

<보수지급금액 5억원 이상 중 상위 5명의 개인별 보수현황>

1. 개인별 보수지급금액

(단위 : 백만원)

이름	직위	보수총액	보수총액에 포함되지 않는 보수
임정배	대표이사	741	-
임세령	사내이사	1,135	-
박용주	사내이사	1,268	-
이경애	사내이사	688	-
이용기	사내이사	585	-

2. 산정기준 및 방법

(단위 : 백만원)

이름	보수의 종류		총액	산정기준 및 방법
임정배	근로소득	급여	680	ㅇ 기본급 - 이사회 승인을 받은 임원보수관리규정에 따라 연간 급여총액 540,000,000원을 책정하고, 이를 12분할하여 지급 ㅇ 직책역할급 및 겸직수당 - 140,000,000원을 12분할하여 지급
		기타 근로소득	2	ㅇ 복리후생성 지원금 - 이사회 승인을 받은 임원규칙에 따라 복리후생성 지원금 지급
		상여	59	ㅇ 개인성과급 - 임원보수관리규정에 의거, 매출액/영업이익으로 구성된 계량지표와 정성지표를 종합적으로 평가하여 기준연봉의 0%~20% 내에서 지급 ㅇ 특별격려금 - 어려운 경영환경 속에서도 목표 달성을 위해 노력한 구성원의 노고를 격려하고자 지급
	퇴직소득		-	-
	기타소득		-	-
임세령	근로소득	급여	1,030	ㅇ 기본급 - 이사회 승인을 받은 임원보수관리규정에 따라 연간 급여총액 1,000,000,000원을 책정하고, 이를 12분할하여 매월 지급

				ㅇ 직책역할급 - 30,000,000원을 12분할하여 지급
		기타 근로소득	1	ㅇ 복리후생성 지원금 - 이사회 승인을 받은 임원규칙에 따라 복리후생성 지원금 지급
		상여	104	ㅇ 개인성과급 - 임원보수관리규정에 의거, 매출액/영업이익으로 구성된 계량지표와 정성지표를 종합적으로 평가하여 기준연봉의 0%~20% 내에서 지급 ㅇ 특별격려금 100만원
	퇴직소득		-	-
	기타소득		-	-
박용주	근로소득	급여	145	ㅇ 기본급 - 이사회 승인을 받은 임원보수관리규정에 따라 연간 급여총액 540,000,000원을 책정하고, 이를 12분할하여 지급 ㅇ 직책역할급 - 40,000,000원을 12분할하여 지급
		기타 근로소득	0.1	ㅇ 복리후생성 지원금 - 이사회 승인을 받은 임원규칙에 따라 복리후생성 지원금 지급
		상여	116	ㅇ 개인성과급 - 임원보수관리규정에 의거, 매출액/영업이익으로 구성된 계량지표와 정성지표를 종합적으로 평가하여 기준연봉의 0%~20% 내에서 지급
	퇴직소득		1,007	ㅇ 퇴직금 - 임원퇴직금지급규정에 따라 퇴임 당시 월보수액에 재임직위별 근속연수를 곱하고, 산정된 직위별 지급률을 곱하여 지급
	기타소득		-	-
이경애	근로소득	급여	267	ㅇ 기본급 - 이사회 승인을 받은 임원보수관리규정에 따라 연간 급여총액 300,000,000원을 책정하고, 이를 12분할하여 지급 ㅇ 직책역할급 - 20,000,000원을 12분할하여 지급
		기타 근로소득	0.5	ㅇ 복리후생성 지원금 - 이사회 승인을 받은 임원규칙에 따라 복리후생성 지원금 지급
	퇴직소득		421	ㅇ 퇴직금 - 임원퇴직금지급규정에 따라 퇴임 당시 월보수액에 재임직위별 근속연수를 곱하고, 산정된 직위별 지급률을 곱하여 지급
	기타소득		-	-
이용기	근로소득	급여	183	ㅇ 기본급 - 이사회 승인을 받은 임원보수관리규정에 따라 연간 급여총액 205,000,000원을 책정하고, 이를 12분할하여 지급 ㅇ 직책역할급 - 15,000,000원을 12분할하여 지급
		기타 근로소득	0.3	ㅇ 복리후생성 지원금 - 이사회 승인을 받은 임원규칙에 따라 복리후생성 지원금 지급
		상여	22	ㅇ 개인성과급 - 임원보수관리규정에 의거, 매출액/영업이익으로 구성된 계량지표와 정성지표를 종합적으로 평가하여 기준연봉의 0%~20% 내에서 지급
	퇴직소득		379	ㅇ 퇴직금 - 임원퇴직금지급규정에 따라 퇴임 당시 월보수액에 재임직위별 근속연수를 곱하고, 산정된 직위별 지급률을 곱하여 지급

	기타소득	-	-

IX. 계열회사 등에 관한 사항

계열회사 현황(요약)

(기준일 : 2025년 12월 31일) (단위 : 사)

기업집단의 명칭	계열회사의 수		
	상장	비상장	계
대상	2	49	51

2. 계통도

□ 계열회사등 상호투자지분현황 : 총 51개사

◎ 국내계열회사 : 총 26개사

① 지주회사 : 1개사

② 지주회사의 자회사 : 10개사

③ 위 ①,②를 제외한 계열회사 : 15개사

◎ 해외계열회사 : 총 25개사

■ 아래 지분율은 2025년 12월 31일 현재 보통주에 대한 지분율을 나타냅니다.

(1) 지주회사 : 대상홀딩스(주)

회사명/소유자명	동일인 및 친족	기타 특수관계인	(재)대상문화재단	계
대상홀딩스(주)	65.08%	-	2.22%	67.30%

(2) 지주회사의 자회사(국내) : 10개사

자회사명/소유자명	대상홀딩스(주)	(재)대상문화재단	동일인 및 친족	우리사주조합	계
대상(주)	39.28%	3.82%	0.62%	-	43.72%
대상정보기술(주)	100.0%	-	-	-	100.0%
대상커뮤니케이션즈(주)	100.0%	-	-	-	100.0%
대상건설(주)	100.0%	-	-	-	100.0%
대상웰라이프(주)	95.24%	-	-	3.60%	98.84%
대상네트웍스(주)	100.0%	-	-	-	100.0%
대상셀진(주)	100.0%	-	-	-	100.0%
(주)혜성프로비젼	70.0%	-	-	-	70.0%
대상펫라이프(주)	100.0%	-	-	-	100.0%
(주)마이크로알지에스크어스(*1)	51.0%	-	-	-	51.0%

(*1) 의결권 있는 우선주 포함

(3) 계열회사(국내) : 15개사

회사명/주주명	대상(주)	동일인 및 친족	기타 특수관계인	대상건설(주)	대상웰라이프(주)	(주)혜성프로비젼	계
베네하우스(주)				100%			100%
(주)홍보에너지		26.9%		73.1%			100%
(주)대상다이브스	100%						100%
신안천일염(주)	90%						90%

대상푸드플러스(주)	100%						100%
디유푸드(주)	92.5%						92.5%
렉스소프트(주)(*1)					50.22%		50.22%
(주)에프앤디넷					100%		100%
(주)디엠씨	50%						50%
대상델리하임(주)	100%						100%
(주)홍우						100%	100%
대상참푸드(주)	100%						100%
대상마리비온(주)	100%						100%
유티씨앤컴퍼니(주)		100%					100%
아스트라홀딩스(주)			100%				100%

(*1) 의결권 있는 우선주 포함

(4) 계열회사(해외) : 25개사

회사명/주주명	대상 홀딩스㈜	대상㈜	대상 정보기술㈜	PT Daesang Ingredients Indonesia	PT Daesang Agung Indonesia	DSF DE INC	DSH DE INC	Santerra Bioholdings PTE. LTD.	Daesang Japan Inc.	기타 특수관계인	계
PT Daesang Ingredients Indonesia		89.98%			9.98%						99.96%
PT Daesang Agung Indonesia	51%	49%									100%
PT Daesang Food Indonesia		70.3%		29.7%							100%
Daesang Vietnam Co., Ltd.		93.11%									93.11%
Daesang Japan Inc.		100%									100%
Daesang America Inc.		95%	5%								100%
Daesang Europe B.V.		100%									100%
PT Sintang Raya	50%										50%
천진덕풍(유)		100%									100%
대상(북경)식품(유)		100%									100%
Daesang Duc Viet Jsc		99.99%								0.01%	100%
Daesang Philippines Corp.		99.99%								0.01%	100%
DSH DE, Inc.	100%										100%
Daesang Holdings California Inc.							100%				100%
대상(연운항)식품(유)		100%									100%
DSF DE, Inc.		100%									100%
Daesang Foods USA, INC.						100%					100%
DSF OR Inc.						100%					100%
Daesang Foods Japan Inc.									100%		100%
Lucky Foods, LLC						100%					100%
DS OFOOD, INC						100%					100%
Daesang ChPN Europe		87.27%									87.27%
Daesang Australia Pty Ltd		100%									100%
Santerra Bioholdings PTE. LTD.	100%										100%
Land Free(SUZHOU) Biotechnology Co., Ltd								100%			100%

※상세 현황은 '상세표-2. 계열회사 현황(상세)' 참조

3. 타법인출자 현황(요약)

(기준일 : 2025년 12월 31일) (단위 : 백만원)

출자 목적	출자회사수			총 출자금액			
	상장	비상장	계	기초	증가(감소)		기말

				장부 가액	취득 (처분)	평가 손익	장부 가액
경영참여	-	21	21	518,547	37,374	-15,045	540,876
일반투자	1	11	12	68,989	-39,993	-7,940	21,056
단순투자	-	16	16	44,954	-1,050	4,673	48,577
계	1	48	49	632,490	-3,669	-18,312	610,509

※상세 현황은 '상세표-3. 타법인출자 현황(상세)' 참조

X. 대주주 등과의 거래내용

1. 대주주 등에 대한 신용공여 등

가. 채무보증 내역

당기말 현재 당사가 대주주 등을 위해 제공한 지급보증의 내용은 다음과 같습니다

(기준일 : 2025년 12월 31일) (단위 : 백만원)

성 명 (법인명)	관 계	거 래 내 역				비고
		기초	증가	감소	당기말	
PT Daesang Ingredients Indonesia	계열회사	64,680	-	-35,657	29,023	채권자: 하나은행 채무내용: 현지금융 (보증기간: 23.02 ~ 31.02)
PT Daesang Foods Indonesia	계열회사	19,110	-	-2,714	16,396	채권자: 하나은행 채무내용: 현지금융 (보증기간: 22.11 ~ 30.11)
Daesang Vietnam Co., Ltd.	계열회사	52,920	-	-21,209	31,711	채권자: 한국산업은행 외 채무내용: 역외금융 외 (보증기간: 23.04 ~27.08)
Daesang America Inc.	계열회사	21,521	7,808	-	29,329	채권자: 우리은행 외 채무내용: 현지금융 (보증기간: 25.08 ~ 26.11)
Daesang Japan Inc.	계열회사	35,444	2,580	-	38,024	채권자: 우리은행 외 채무내용: 현지금융 (보증기간: 25.05 ~ 26.11)
Daesang Europe. B.V.	계열회사	24,949	2,562	-	27,511	채권자: 하나은행 외 채무내용: 현지금융 (보증기간: 25.05 ~ 26.11)
신안천일염㈜	계열회사	3,600	-	-1,200	2,400	채권자: 하나은행 채무내용: 채무보증 (보증기간: 25.05 ~ 26.05)
Daesang Foods USA Inc.	계열회사	19,110	5,283	-	24,393	채권자: 한국산업은행 외 채무내용: 역외금융 외 (보증기간: 24.12 ~ 28.04)
대상(연운항)식품(유)	계열회사	1,087	5,670	-	6,757	채권자: 국민은행 채무내용: 현지금융 (보증기간: 25.06 ~ 26.06)
대상(북경)식품(유)	계열회사	18,114	24,476	-	42,590	채권자: 우리은행 외 채무내용: 현지금융 (보증기간: 25.01 ~ 26.10)
Daesang DucViet JSC	계열회사	21,609	-	-516	21,093	채권자: 한국산업은행 채무내용: 현지금융 (보증기간: 23.09 ~ 26.09)
대상푸드플러스㈜	계열회사	3,600	-	-3,600	-	채권자: 하나은행 채무내용: 채무보증 (보증기간: 24.04 ~ 25.04)

Lucky Foods LLC.	계열회사	-	7,749	-	7,749	채권자: 하나은행 외 채무내용: 채무보증 (보증기간: 25.03 ~ 26.10)
합 계		285,744	52,012	-60,780	276,976	-

※ 기초 및 기말 환율 : 기초 및 기말 환율은 2024년 12월 31일과 2025년 12월 31일 서울외국환중개 최초고시환율을 적용하였습니다.

나. 대여금 내역

(기준일 : 2025년 12월 31일) (단위 : USD)

특수관계 구분	기업명	대여금	비고
종속기업	Daesang Philippines Corp.	2,000,000	목적 : 타피오카 사업확대 및 운전자본 구조 개선 등 금리 : 4.6% 기간 : 2023-10-27 ~ 2026-10-27

2. 대주주와의 자산양수도 등

가. 출자 및 출자지분 처분내역 등

(기준일 : 2025년 12월 31일) (단위 : 백만원)

성명 (법인명)	관 계	출자 및 출자지분 처분내역					비 고
		출자지분의 종류	거 래 내 역				
			기 초	취 득(처분)	평가	기 말	
DSF DE, Inc.(*1)	자회사	보통주	47,324	15,020	(17,343)	45,001	
인비저닝임팩트솔루션투자조합 (*2)	투자기업	보통주	698	300	-	998	
대상참푸드㈜ (*3) 구)대상참푸드(주)	자회사	보통주	-	22,304	663	22,967	
유티씨그린바이오투자조합 (*4)	관계기업	보통주	1,350	(1,350)	-	-	출자반환
에스케이리비오 주식회사 구)에코밴스 주식회사 (*5)	관계기업	보통주	40,000	(40,000)	-	-	
대상마리비온㈜ (*6)	자회사	보통주	-	50	(1)	49	

(*1) 당기 중 DSF DE, INC.에 15,020백만원 출자하였습니다.
(*2) 당기 중 인비저닝 투자조합에 300백만원 출자하였습니다
(*3) 당기 중 대상참푸드(주)에 22,304백만원 출자하였습니다
(*4) 당기 중 유티씨그린바이오투자조합에 출자금 1,350백만원 회수하여 당기말 잔액은 없으며 26년 청산 예정입니다.
(*5) 당기 중 에스케이리비오 지분 전량 40,000백만원 매각하여 보유지분은 0% 입니다.
(*6) 당기 중 대상마리비온㈜에 50백만원 출자하였습니다

나. 대주주와의 자산양수도
- 해당 사항 없습니다.

다. 대주주와의 영업양수도
- 해당사항 없습니다.

3. 대주주와의 영업거래

보고서 작성기준일 현재 회사의 종속기업 등에 대한 재화의 판매 또는 용역의 제공과 구입내역은 다음과 같습니다. 자세한 내역은「III. 재무에 관한 사항 - 5. 재무제표 주석 - 29. 특수관계자와의 거래」를 참조 바랍니다.

(당기) (단위: 백만원)

특수관계 구분	기업명	매출	매입	유무형자산 취득	유무형자산 매각	기타수익	기타비용
지배기업	대상홀딩스㈜	25	-	-	-	7	15,816
종속기업	㈜대상다이브스	20,104	5,977	-	-	654	13
	신안천일염㈜	115	6,188	-	-	-	-
	대상푸드플러스㈜	11,673	84,064	-	-	250	137
	디유푸드㈜	790	9,604	-	-	-	30
	PT Daesang Ingredients Indonesia	75,625	83,647	-	-	3,219	-
	PT Daesang Food Indonesia	11,300	-	-	-	27	-
	Daesang Vietnam Co., Ltd.	34,581	2,192	-	-	1,579	261
	Daesang Duc Viet JSC.	-	127	-	-	297	-
	대상(북경)식품(유)	6,753	5,614	-	-	1,337	814
	천진덕풍(유)	-	6,250	-	-	-	-
	Daesang Japan Inc.	61,592	658	72	-	146	1
	Daesang America Inc.	129,127	-	-	-	255	966
	Daesang Europe B.V.	179,423	14,569	-	-	20	37
	Daesang Philippines Corp.	8,677	9	-	-	216	390
	Daesang Foods USA Inc.	1,120	-	-	-	27	-
	DS OFOOD, INC	-	-	-	-	480	-
	대상델리하임㈜	3,204	36,610	-	-	183	54
	Daesang Australia Pty Ltd.	24,284	-	-	-	15	-
	대상(연운항)식품(유)	-	-	-	-	3	-
	LUCKY FOODS, LLC.	-	-	-	-	8	-
	대상참푸드㈜	2,448	99	-	-	-	-
	소계	570,816	255,608	72	-	8,716	2,703
관계기업	PT Daesang Agung Indonesia	4,776	60	-	-	314	-
	농업회사법인순창장류㈜	2	82	-	-	-	-
	흑룡강청푸식품그룹(유)	-	-	-	-	141	-
	유티씨그린바이오투자조합	-	-	-	-	1,756	-
	소계	4,778	142	-	-	2,211	-
공동기업	㈜디엠씨	17,016	-	-	-	-	-
기타특수관계자	대상정보기술㈜	-	-	1,990	-	1	23,457
	대상건설㈜	43	-	-	-	50	-
	대상웰라이프㈜	39,857	10,267	-	-	3,252	6
	(재)대상문화재단	21	-	-	-	-	515
	대상네트웍스㈜	1	209	-	-	-	-
	대상셀진㈜	2	-	-	-	-	-
	㈜혜성프로비젼	974	2,355	-	-	-	50
	㈜홍보에너지	11	4,260	-	10	-	-
	대상펫라이프㈜	11	-	-	-	-	-
	㈜홍우	10	344	-	-	-	-
	㈜에프앤디넷	128	-	-	-	-	-

	소계	41,058	17,435	1,990	10	3,303	24,028
합계		633,693	273,185	2,062	10	14,237	42,547

(전기) (단위: 백만원

특수관계 구분	기업명	매출	매입	유무형자산 취득	기타수익	기타비용
지배기업	대상홀딩스㈜	30	-	-	6	13,128
종속기업	㈜대상다이브스	19,620	6,195	-	646	1
	신안천일염㈜	119	7,381	-	7	-
	대상푸드플러스㈜	9,104	82,201	-	360	136
	디유푸드㈜	820	10,408	-	-	21
	PT Daesang Ingredients Indonesia	52,283	73,207	-	2,961	-
	PT Daesang Food Indonesia	16,146	-	-	40	-
	Daesang Vietnam Co., Ltd.	55,744	5,257	-	1,032	249
	Daesang Duc Viet JSC.	-	123	-	239	-
	대상(북경)식품(유)	12,383	7,310	-	361	721
	천진덕풍(유)	-	4,880	-	-	-
	대상(연운항)식품(유)	-	-	-	3	-
	Daesang Japan Inc.	61,962	602	-	79	-
	Daesang America Inc.	95,932	-	-	110	-
	Daesang Europe B.V.	124,267	20,217	-	23	190
	Daesang Philippines Corp.	6,675	-	-	1,900	350
	Daesang Foods USA Inc.	998	-	-	106	-
	대상델리하임㈜	2,245	36,916	-	205	63
	Daesang Australia Pty Ltd.	20,801	-	-	-	-
	소계	479,099	254,697	-	8,072	1,731
관계기업	PT Daesang Agung Indonesia	3,600	55	-	129	-
	농업회사법인순창장류㈜	1	87	-	-	8
	유티씨그린바이오투자조합	-	-	-	801	-
	흑룡강청푸식품그룹(유)	-	-	-	443	-
	소계	3,601	142	-	1,373	8
공동기업	㈜디엠씨	12,843	-	-	504	-
기타특수 관계자	대상정보기술㈜	-	-	2,148	-	20,639
	대상건설㈜	26	-	2,410	83	-
	대상웰라이프㈜	34,924	4,897	-	3,903	11
	(재)대상문화재단	4	-	-	-	228
	대상네트웍스㈜	135	12,804	-	-	35
	대상셀진㈜	2	-	-	-	-
	㈜혜성프로비젼	90	1,553	-	-	31
	㈜홍보에너지	12	3,558	-	-	-
	대상펫라이프㈜	7	7	-	-	-
	소계	35,200	22,819	4,558	3,986	20,944
합계		530,773	277,658	4,558	13,941	35,811

4. 대주주 이외의 이해관계자와의 거래

- 해당 사항 없습니다.

XI. 그 밖에 투자자 보호를 위하여 필요한 사항

1. 공시내용 진행 및 변경사항

주요사항보고서 및 한국거래소 공시를 통해 공시한 사항 중 공시서류제출일까지 이행이 완료되지 않은 사항은 다음과 같습니다.

신고일자	제 목	신 고 내 용	신고사항의 진행사항
2025.03.05	유형자산 취득결정 (정정공시)	1. 취득예정대상 : 아산 인주 일반 산업단지 토지(충남 아산시 인주면) 2. 취득예정금액 : 722억 3. 취득예상일자 : 2028년 12월 31일 4. 취득목적 : 식품사업 육성을 위한 신규 생산기지 부지 확보 5. 이사회결의일(결정일) : 2022년 7월 8일 6. 기타 투자판단과 관련한 중요사항 : - 취득가액 및 취득예정일자는 토지 분양가 및 공사 원가 상승 등으로 인하여 변경되었으며 향후 사업환경 변화에 따라 변동될 수 있습니다. - 상기 토지의 취득은 산업단지 조성 및 인허가를 전제로하며, 취득대상 토지의 소재지 및 취득예정일자, 취득금액 등은 분양계획 및 거래당사자간 사정, 유관기관과의 사정 등에 따라 변경될수 있으며 산업단지 인허가 여부에 따라 취득 유무가 변경될 수 있습니다.	사업환경 변화에 따른 취득금액 및 취득예정일자 변경 취득예정금액 : (기존)1,200억 (변경)722억 취득예정일자 : (기존)2026년 6월 30일 (변경)2028년 12월 31일

2. 우발부채 등에 관한 사항

가. 중요한 소송사건
당기말 현재 당사가 원고로 계류 중인 소송사건은 1건으로서 소송가액은 272백만원이며. 피고로 계류중인 소송사건은 없습니다. 당사는 당기말 현재 동 소송의 전망을 예측할 수 없습니다.

1) 당사가 원고인 경우

(단위 : 백만원)

회사	사건내용	피고	관할	소송금액	진행경과
대상(주)	부가가치세경정거부처분취소	종로세무서장	서울행정법원	272	항소장접수
합계(1건)				272	-

※ 2025년 12월 31일 현재

나. 견질 또는 담보용 어음・수표 현황
- 당사는 해당사항 없습니다.

다. 채무보증 현황

2025년 12월 31일 기준 타인에게 제공한 지급보증의 내역은 다음과 같습니다.
※ 대상(주)의 지급보증 (2025년 12월 31일 기준)

(단위 : 백만원)

구분	기업명	채권자	보증내용	금액
특수관계자	PT Daesang Ingredients Indonesia	하나은행	현지금융	29,023
	PT Daesang Foods Indonesia	하나은행	현지금융	16,396
	Daesang Vietnam Co., Ltd.	한국산업은행 외	역외금융외	31,711
	Daesang DucViet JSC	한국산업은행	현지금융	21,093
	Daesang Japan Inc.	우리은행 외	현지금융	38,024
	Daesang Europe. B.V.	하나은행 외	현지금융	27,511
	Daesang America Inc.	우리은행 외	현지금융	29,329
	Daesang Foods USA Inc.	한국산업은행 외	역외금융외	24,393
	대상(북경)식품(유)	우리은행 외	현지금융	42,590
	대상(연운항)식품(유)	국민은행	현지금융	6,757
	Lucky Foods LLC.	하나은행	현지금융	7,749
	신안천일염㈜	하나은행	채무보증	2,400
합계				276,976

그 밖의 우발부채 및 약정사항에 대해서는 연결재무제표 및 재무제표의 우발부채와 약정사항 주석을 참조하시기 바랍니다.

3. 제재 등과 관련된 사항

1. 수사・사법기관의 제재현황 : 해당사항 없습니다.

2. 행정기관의 제재현황
가. 금융감독당국의 제재현황 : 해당사항 없습니다.

나. 공정거래위원회의 제재현황

◈요약

(단위 : 백만원)

일자	제재기관	대상자	처벌 또는 조치 내용	금전적 제재금액	사유	근거법령
2025-01-23	공정거래위원회	대상(주)	시정명령 및 통지명령	-	법령위반	독점규제 및 공정거래에 관한 법률

◈세부내용
1. 일시 : 2025년 1월 23일(의결일 기준)
2. 제재기관 : 공정거래위원회
3. 처분 내용 : 시정명령(행위금지명령) 및 통지명령
4. 과징금 등 금전적 제재 : 없음
5. 위반 법률 : 독점규제 및 공정거래에 관한 법률」 제46조(재판매가격유지행위의 금지)

다. 과세당국(국세청, 관세청 등)의 제재현황
◈요약

(단위 : 백만원)

일자	제재기관	대상자	처벌 또는 조치 내용	금전적 제재금액	사유	근거법령
2024-09-12	군산시청 세무과	대상(주)	가산세	2	취등록세 미납	- 지방세법 제 9조 제 5항, 지방세법 제 20조
2024-08-13	부산세관	대상(주)	관부가세 및 가산세	13	인니산 CP1 수정신고(세번변경)에 따른 관부가세 및 가산세 납부	- 관세법 제86조
2024-05-09	군산세관/광양세관	대상(주)	관부가세 및 가산세	752	중국산 라이신 황산염 수정신고(세번변경)에 따른 관부가세 및 가산세 납부	- 관세법 제86조
2024-05-02	관세청	대상(주)	가산세	4	수입신고 세번오류에 따른 정정	- 관세법 제38조(신고납부) 제4항

◈세부내용
- 취·등록세 미납에 따른 가산세 부과건
일자: 2024년 9월 12일
제재기관: 군산시청 세무과
처벌 또는 조치대상자: 대상(주)
처벌 또는 조치 내용: 가산세 1.6백만원(납부 완료)
사유 : 취등록세 미납
처벌 또는 조치에 대한 회사의 이행현황 : 기한내 납부완료
재발방지를 위한 회사의 대책:
1. 공사 관련 부서에 매월 마감 공사 건에 대한 자료 종합
2. 공사 완료된 사항에 대하여 지원팀 전체 공유를 통하여 지원팀으로 전달되는 '사용 승인' 공문 누락 방지

- 인니산 CP1 수정신고(세번변경)에 따른 관부가세 및 가산세 납부
일자 : 2024년 8월 13일
제재기관 : 부산세관
처벌 또는 조치대상자 : 대상(주)
처벌 또는 조치 내용 : 관부가세 및 가산세 총 13백만원(납부완료)
사유 : 인니산 CP1 수정신고(세번변경)
처벌 또는 조치에 대한 회사의 이행현황 : 기한내 납부완료
재발방지를 위한 회사의 대책 : 품목분류 사전심사 제도를 통한 세번 확정

- 중국산 라이신 황산염 수정신고(세번변경)에 따른 관부가세 및 가산세 납부
일자 : 2024년 5월 9일
제재기관 : 군산세관/광양세관
처벌 또는 조치대상자 : 대상(주)
처벌 또는 조치 내용 : 관부가세 및 가산세 총 752백만원 (납부완료)
사유 : 중국산 라이신 황산염 수정신고(세번변경)
처벌 또는 조치에 대한 회사의 이행현황 : 기한내 납부완료
재발방지를 위한 회사의 대책 : 품목분류 사전심사 제도를 통한 세번 확정

- 수입신고 세번오류에 따른 정정 시 가산세 납부 건
일자 : 2024년 5월 2일
제재기관 : 관세청

처벌 또는 조치대상자 : 대상(주)
처벌 또는 조치내용 : 가산세 보정이자 총 4.4백만원 (납부완료)
사유 : 수입신고 세번오류에 따른 정정
처벌 또는 조치에 대한 회사의 이행현황 : 기한내 납부완료
재발방지를 위한 회사의 대책 : 정정 된 세번코드로 수입 진행

라. 기타 행정・공공기관의 제재현황
◈요약

(단위 : 원)

일자	제재기관	대상자	처벌 또는 조치 내용	금전적 제재금액	사유	근거법령
2025.12.12	고용노동부 군산지청	대상(주) 바이오공장	과태료	18,560,000	법령위반	산업안전보건법 제 94조 제 2항 외 4건
2025.12.04	광주지방고용노동청군산지청	대상(주) 라이신공장	과태료	2,960,000	법령위반	산업안전기준에 관한 규칙 제13조 제1호
2025.12.03	광주지방고용노동청군산지청	대상(주) 전분당공장	과태료	13,120,000	법령위반	산업안전보건법제37조 제1항
2025.09.19	고용노동부 군산지청	대상(주) 바이오공장	과태료	3,500,000	법령위반	산업안전보건법 115조 제 2항,제 95조
2025.08.28	고용노동부 군산지청	대상(주) 바이오공장	과태료	5,600,000	법령위반	산업안전보건법 제 57조 제3항
2024.11.19	전북특별자치도청	대상(주) 전분당공장	과태료	1,600,000	법령위반	대기환경보전법 제32조 제3항 제2호
2024.08.14	순창군청	대상(주) 순창공장	과태료	345,694,080	법령위반	물환경보전법 제38조 제1항 제1호 및 제42조 제1항 제1호 및 제43조 제1항
2024.03.14	환경부 전북지방환경청	대상(주) 바이오공장	과태료	2,700,000	법령위반	대기환경보전법 제31조 제1항 제3호
2023.10.05	중부지방고용노동청경기지청	대상(주) 기흥공장	과태료	6,560,000	법령위반	산업안전보건법 제130조, 제16조, 제29조
2023.08.22	강서구청 녹색환경과	대상(주) 마곡연구소	과태료	2,080,000	법령위반	대기환경보전법 제39조 제3항
2023.06.13	서울지방고용노동청 서울남부지청	대상(주) 마곡연구소	과태료	8,000,000	법령위반	산업안전보건법 제42조 제1항
2023.06.13	서울지방고용노동청 서울남부지청	대상(주) 마곡연구소	과태료	2,400,000	법령위반	산업안전보건법 제114조 제3항
2023.05.30	군산시청 건축경관과	대상(주) 바이오 공장	과태료	300,000	법령위반	건축물관리법 제 30조
2023.05.16	전북도청	대상(주) 전분당공장	과태료	480,000	법령위반	물환경보전법 제 33조 제2항
2023.03.13	서울지방식품의약품안전청	대상(주)	과징금	25,690,000	법령위반	식품위생법 제7조 제4항 및 제72조
2023.02.14	전라북도청	대상(주) 바이오공장	과태료	480,000	법령위반	대기환경보전법 제84조 및 제94조
2023.01.16	부산세관	대상(주)	과태료	400,000	법령위반	관세법 제157조의2

◈세부내용
- 고용노동부 기획감독에 따른 과태료 부과 건
일자 : 2025년 12월 12일
제재기관 : 고용노동부 군산지청
처벌 또는 조치대상자 : 대상(주) 바이오공장
처벌 또는 조치내용 : 과태료 18,560,000원(납부완료)
근거법령 : 산업안전보건법 제 94조 제 2항
산업안전보건법 제 37조 제 1항
산업안전보건법 제 93조 제 1항
산업안전보건법 제 26조
산업안전보건법 제 29조 제 3항
재발방지를 위한 회사의 대책 : 산업안전보건법령 준수 체계 강화 및 상시 점검을 통해 동일 사례의 재발 방지

-일자 : 2025년 12월 04일
제재기관 : 광주지방고용노동청군산지청
처벌 또는 조치대상자 : 대상(주) 라이신공장
처벌 또는 조치내용 : 과태료 2,960,000원(납부완료)

근거법령 : 산업안전기준에 관한 규칙 제13조 제1호 등
재발방지를 위한 회사의 대책 : 산업안전보건법 규정에 적합한 시설보완 및 교육

-산업안전보건법 위반에 따른 과태료 부과건
점검일자 : 2025년 12월 03일
제재기관 : 광주지방고용노동청군산지청
처벌 또는 조치대상자 : 대상(주) 전분당공장
처벌 또는 조치내용 : 과태료 13,120,000원(납부완료)
근거법령 : 산업안전보건법제37조 제1항 등
재발방지를 위한 회사의 대책 : 산업안전보건법 규정에 적합한 시설보완

-고용노동부 군산지청장 산업안전 실태 점검에 따른 과태료 부과 건
일자 : 2025년 9월 19일
제재기관 : 고용노동부 군산지청
처벌 또는 조치대상자 : 대상(주) 바이오공장
처벌 또는 조치내용 : 과태료 3,500,000원(납부완료)
근거법령 : 산업안전보건법 제 95조
산업안전보건법 제 115조 제 2항
재발방지를 위한 회사의 대책 : 산업안전보건법령 준수 체계 강화 및 상시 점검을 통해 동일 사례의 재발 방지

-산업재해조사표 지연보고에 따른 과태료 부과 건
일자 : 2025년 8월 28일
제재기관 : 고용노동부 군산지청
처벌 또는 조치대상자 : 대상(주) 바이오공장
처벌 또는 조치내용 : 과태료 5,600,000원(납부완료)
근거법령 : 산업안전보건법 제 57조 제3항
재발방지를 위한 회사의 대책 : 3일 이상의 휴업이 발생한 산재 또는 공상건은 한 달 이내에 산업조사표 제출

- 대기환경보전법 위반에 따른 과태료 부과건
일자 : 2024년 11월 19일
제재기관 : 전북특별자치도청
처벌 또는 조치대상자 : 대상(주) 전분당공장
처벌 또는 조치내용 : 과태료 1,600,000원 (납부완료)
근거법령 : 대기환경보전법 제32조 제3항 제2호
재발방지를 위한 회사의 대책 : 측정기기 점검 및 측정 Data 확인

- 물환경보전법 위반건에 따른 과태료 부과건
일자 : 2024년 8월 14일
제재기관 : 순창군청
처벌 또는 조치대상자 : 대상(주) 순창공장
처벌 또는 조치내용 : 과태료 345,694,080원(납부완료)
근거법령 :
- 위반사항 : 물환경보전법 제38조 제1항 제1호
- 처분근거 : 물환경보전법 제42조 제1항 제1호 및 제43조 제1항

재발방지를 위한 회사의 대책 : 폐수배출시설 및 폐수방지시설 시설보완

- 대기방지시설 부식마모 방치에 따른 과태료 부과건
일자 : 2024년 3월 14일
제재기관 : 환경부 전북지방환경청
처벌 또는 조치대상자 : 대상(주) 바이오공장
처벌 또는 조치내용 : 과태료 2,700,000원(납부완료)
근거법령 : 대기환경보전법 제31조 제1항 제3호
재발방지를 위한 회사의 대책 : 방지시설 순회 점검을 통한 사전 유지 보수 관리

- 산업안전보건법 위반에 따른 과태료 부과건
일자 : 2023년 10월 5일
제재기관 : 중부지방고용노동청경기지청
처벌 또는 조치대상자 : 대상(주) 기흥공장
처벌 또는 조치내용 : 과태료 6,560,000원(납부완료)
근거법령 : 산업안전보건법 제130조 제2항, 산업안전보건법 제16조 제1항, 산업안전보건법 제29조 제2항
재발방지를 위한 회사의 대책 : 관리감독자 인원 추가로 야간관리감독 업무 수행 및 담당팀에서 배치 전 건강검진 및 신규채용자 교육 실시 유무 크로스 체크

- 강서구청 녹색환경과 환경 전반에 걸친 지도점검에 따른 과태료 납부의 건
일자 : 2023년 8월 22일
제재기관 : 강서구청 녹색환경과
처벌 또는 조치대상자 : 대상(주) 마곡연구소
처벌 또는 조치내용 : 과태료 2,080,000원(납부완료)
근거법령 : 대기환경보전법 제39조 제3항, 물환경 보전법 제33조 제3항, 물환경 보전법 제38조 제3항
재발방지를 위한 회사의 대책 : 법적 기준에 맞추어 정상 운영 및 자료 제출

- 유해위험방지계획서 미제출로 인한 과태료 부과건
일자 : 2023년 6월 13일
제재기관 : 서울지방고용노동청 서울남부지청
처벌 또는 조치대상자 : 대상(주) 마곡연구소
처벌 또는 조치내용 : 과태료 8,000,000원(납부 완료)
근거법령 : 산업안전보건법 제42조 제1항
재발방지를 위한 회사의 대책 : 유해위험방지계획서 제출 및 향 후 설비 등 설치 진행시 유해위험방지계획서 제출 대상 확인

- 사용 물질 별 물질안전보건자료 교육 미실시로 인한 과태료 부과건
일자 : 2023년 6월 13일
제재기관 : 서울지방고용노동청 서울남부지청
처벌 또는 조치 대상자 : 대상(주) 마곡연구소
처벌 또는 조치내용 : 과태료 2,400,000원(납부 완료)
근거법령 : 산업안전보건법 제114조 제3항
재발방지를 위한 회사의 대책 : 연구원 별 사용물질 파악하여 부서별 물질안전보건교육 실시 완료

- 식당동 건물 철거 신고 누락에 따른 과태료 부과 건
일자 : 2023년 5월 30일
제재 기관 : 군산시청 건축경관과
처벌 또는 조치 대상자 : 대상(주) 바이오 공장
처벌 또는 조치 내용 : 과태료 300,000원(납부 완료)
근거 법령 : 건축물관리법 제 30조(건축물 해제의 허가)
재발 방지를 위한 회사의 대책: 1) 설계 단계에서 공장 내 건축물 신·증축, 철거 시 건축설계사무소 계약 하 업무 절차 진행 2) 관계 부서, 담당자에게 "건축물관리법 제 30조(건축물 해제의 허가)" 교육 및 내용 전달

- 물환경보전법 위반에 따른 과태료 부과 건
일자 : 2023년 5월 16일
제재기관 : 전북도청
처벌 또는 조치대상자 : 대상(주) 전분당공장
처벌 또는 조치내용 : 과태료 480,000원(납부완료)
근거법령 : 물환경보전법 제 33조 제2항
재발방지를 위한 회사의 대책 : 물환경보전법 규정에 적합한 시설보완

- 식품위생법 위반에 따른 과징금 부과건
일자 : 2023년 3월 13일
제재기관 : 서울지방식품의약품안전청
처벌 또는 조치대상자 : 대상(주)
처벌 또는 조치내용 : 과징금 25,690,000원(납부완료)
근거법령 : 식품위생법 제7조 제4항 및 제72조
수입식품안전관리특별법 제29조 제1항 제8호 및 동법 시행규칙 제46조
재발방지를 위한 회사의 대책 : 수입식품 검사 제도 보완

- 대기배출시설 변경신고 미이행에 따른 과태료 부과건
일자 : 2023년 2월 14일
제재기관 : 전라북도청
처벌 또는 조치대상자 : 대상(주) 바이오공장
처벌 또는 조치내용 : 과태료 480,000원(납부완료)
근거법령 : 대기환경보전법 제84조(행정처분) 및 제94조(과태료)
재발방지를 위한 회사의 대책 : 허가증 반영 및 법적주기에 맞는 자가측정 실시

- 수입품 통관 후 화물 미반출에 따른 과태료 부과건
일자 : 2023년 1월 16일
제재기관 : 부산세관
처벌 또는 조치대상자 : 대상(주)
처벌 또는 조치내용 : 과태료 400,000원 (납부완료)
근거법령 : 관세법 제157조의2 수입신고 수리물품 반출의무기간 위반
재발방지를 위한 회사의 대책 : 수급회의 진행 통한 판매용 제품 일정 재수립
반출기간 연장 관련 이슈 발생 시, KCTC 공유 등

4. 작성기준일 이후 발생한 주요사항 등 기타사항

가. 외국지주회사의 자회사 현황

- 해당사항 없습니다.

나. 녹색경영

ㅇ 기후변화대응

당사는 기후변화가 기업의 사회적인 책임이라는 윤리적 문제일 뿐만 아니라, 사업 경영상 하나의 큰 리스크로 인식하고 있습니다. 이러한 사회적 책임을 다하고, 사업리스크를 최소화하기 위하여, 식품업계에서의 선도적 온실가스 저감활동 등을 통한 적극적인 대응을 하고 있습니다. 이런 노력으로 라이신군산공장이 자발적인 에너지절감 노력을 통한 성과가 우수한 것으로 평가되어 산업통상자원부, 한국에너지공단으로부터 에너지우수사업장으로 선정(2019년 11월)되었으며, 더불어 사회적 가치 창출 기여를 인정받아 한국에너지공단으로부터 표창장을 수여 받았습니다. 스마트 공장 구축(2021년 라이신), 에너지경영시스템 도입(2022년, BIO 공장) 및 확장(2023년. 전분당 공장)을 통해 지속적으로 에너지 저감과 효율관리를 확장해 나가고 있습니다.

ㅇ 환경관련 규제사항

(1) 온실가스 배출권 거래제 대응

당사는 온실가스 배출권 거래제 대응을 위해 장기적인 온실가스 대응전략을 수립하고, 환경(온실가스, 에너지 사용량 등) 성과 평가 체계를 구축하여 중점 추진 과제의 이행관리를 하고 있습니다. EES팀(Energy Efficiency Solution Project)의 에너지진단활동을 통한 온실가스 및 에너지 저감아이템을 발굴하였고, 2016년부터 시행된 온실가스 감축설비 정부지원사업에 참여하여, 에너지 사용량과 온실가스 배출량을 저감하고 있습니다. 앞으로도 정부 온실가스 시책에 적극 대응하며 온실가스 배출권거래제에 의한 경영환경 불확실성을 최소화하고자 합니다.

(2) 환경정보공개제도 참여

작년에 이어, 올해 환경정보공개제도에 참여하여 사업장의 환경정보를 공개하여, 사업장의 환경적 우수성을 드러내었습니다. 당사에서는 최근 사회적으로 이슈되고 있는 기업의 환경적 문제에 대해 많은 관심을 갖고 대응하고 있습니다. 깨끗하고 건강한 환경에서 더욱 깨끗하고 건강한 식문화가 만들어진다는 신념으로 환경적 책임을 다하고자 노력하겠습니다.

[대상(주)]

(기준일 : 2025년 12월 31일) (단위 : tCO2eq., TJ)

구분	2025년 온실가스 배출량(tCO2eq.)			2025년 에너지 사용량(TJ)			
	직접배출(Scope1)	간접배출(Scope2)	총량	연료사용량	전기사용량	스팀사용량	총량
공장	36,763	354,475	391,238	994	4,809	3,313	9,115
기타	3,678	22,175	25,853	57	453	15	501
계	40,440	376,650	417,091	1,050	5,262	3,328	9,616

*위 배출량은 향후 검증절차에 따라 변동될 수 있으며 배출권 거래제의 3차 계획기간 제출시 기준임

당사의 신규투자시, 온실가스 영향분석을 통한 대응방안을 마련하여 온실가스 리스크를 최소화하고 있습니다. 그 외, 신생에너지 도입, 탄소라벨링 인증 등 각종 ESG 경영에 적극적으로 참여하여 깨끗하고 건강한 식문화를 만들어 가기 위해 노력하고 있습니다.

[국외활동]

해외에서는 선진적 기술을 도입하여 해외사업장의 온실가스 저감활동(CDM) 등을 진행하고 있습니다
.

향후, 온실가스 저감을 위한 각종 시범사업에 적극적으로 참여하고, 임직원의 체계적인 기후변화교육을 통하여 당사의 기후변화 대응역량을 강화할 계획입니다.

다. 합병등의 사후정보
1. 기업 인수 내역
1) Lucky Foods, LLC. 인수
연결기업은 2023년 4월 7일자로 기업인수를 통한 식품사업 포트폴리오 다각화, 미국김치사업 확대 및 시너지 창출을 위해 미국 소재의 김치제조업체 Lucky Foods, LLC. 를 인수하였습니다.

한편, 연결기업의 기업양수 회계처리는 다음과 같습니다.

(당기) (단위: 백만원)

구분	금액
Ⅰ.이전대가:	
현금	30,575
Ⅱ.식별가능한 자산과 부채로 인식된 금액	
현금및현금성자산	1,199
매출채권	490
재고자산	914
유형자산	91
무형자산	11,034
기타자산	490
매입채무	(996)
기타부채	(3,991)
소계	9,231
Ⅲ.영업권	21,344

2. 사업양수 내역
1) 대상네트웍스(주) 사업양수
연결기업은 축육유통사업의 경쟁력 강화를 위하여 2024년 12월 11일 이사회 결의에 따라, 2024년 12월 31일 지배기업의 종속기업인 대상네트웍스㈜의 실수요영업부문을 사업양수 하였습니다.

연결기업이 사업양수와 관련하여 지급한 이전대가와 취득일에 인수한 자산, 부채의 가액은 다음과 같습니다.

(단위: 백만원)

구 분	금 액
Ⅰ.이전대가:	
현금	6,825
미지급금(*1)	463
Ⅱ.식별가능한 자산과 부채로 인식된 금액	

재고자산	17,548
선급비용	8
임차보증금	200
매입채무	2,864
단기차입금	14,279
미지급비용	167
순확정급여부채	128
인수한 순자산 가액	318
Ⅲ.차이	
차액(*2)	6,970

(*1) 계약체결일 순자산가액과 사업양수일 순자산가액의 차액을 미지금금 계상하였습니다.
(*2) 사업양수시 사업양수대가와 재무제표상의 장부금액의 차액을 기타자본항목에서 조정하였습니다.

2) Samha Foods, Co., LLC 사업양수
연결기업은 2025년 7월 1일자로 Samha Foods, Co., LLC의 사업을 양수하였습니다.

사업결합으로 취득한 피취득자의 자산, 부채의 공정가치 및 지배력 획득을 위한 이전대가 등은 다음과 같습니다.

(단위: 백만원)

구 분	금 액 (*1)
Ⅰ.이전대가:	
현금	7,735
Ⅱ.식별가능한 자산과 부채로 인식된 금액	
현금및현금성자산	-
매출채권	-
당기손익인식공정가치측정금융자산	-
재고자산	279
유형자산	1,477
무형자산	-
무형자산(고객가치)	3,318
사용권자산	325
기타자산	-
매입채무	-
미지급금	-
기타부채	-
리스부채	-325
이연법인세부채	-
소계	5,074

Ⅲ.영업권	2,661

(*1) 연결 재무제표에 인식된 DS OFOOD, INC의 순자산 및 공정가치는 Samha Foods, Co., LLC의 사업을 양수함에 따라 인식되었습니다.

(1)사업결합으로 인한 순현금흐름

(단위: 백만원)

구 분	금 액
현금으로 지급한 대가	7,735
차감: 취득한 종속기업의 현금및현금성자산	-
순현금흐름유출	7,735

(2)취득한 사업의 기여수익

(단위: 백만원)

구 분	금 액
매출	4,008
당기순이익	(1,038)

3. 지분인수 내역

1) 대상참푸드(주) 인수

연결기업은 2025년 4월 3일자로 식육유통사업과의 시너지 효과를 극대화하고 수익 기반을 강화하기 위해 대상참푸드(주) 지분 100%를 인수하였으며, 간주취득일은 2025년 4월 1일입니다.

사업결합으로 취득한 피취득자의 자산, 부채의 공정가치 및 지배력 획득을 위한 이전대가 등은 다음과 같습니다.

(단위: 백만원)

구 분	금 액
Ⅰ.이전대가:	
현금	22,000
Ⅱ.식별가능한 자산과 부채로 인식된 금액	
현금및현금성자산	1,270
매출채권	5,080
당기손익인식공정가치측정금융자산	2,507
재고자산	2,802
유형자산	6,948
무형자산	18
무형자산(고객가치)	993
사용권자산	182

기타자산	36
매입채무	-510
미지급금	-1,475
기타부채	-176
리스부채	-185
이연법인세부채	-352
소계	17,138
Ⅲ.영업권	4,862

(1)사업결합으로 인한 순현금흐름

(단위: 백만원)

구 분	금 액
현금으로 지급한 대가	22,000
차감: 취득한 종속기업의 현금및현금성자산	-1,270
순현금흐름유출	20,730

(2)취득한 사업의 기여수익

(단위: 백만원)

구 분	금 액
매출	26,094
당기순이익	742

한편, 대상참푸드(주) 및 Samha Foods, Co., LLC가 2025년 1월 1일부터 연결범위에 포함되었다면, 연결포괄손익계산서에 매출액과 당기순이익이 각각 13,464백만원및 2,211백만원이 추가로 포함되었을 것입니다

4. 사업결합관련 비용
당기 중 사업결합과 관련하여 발생한 법률 수수료와 실사 수수료 등 902백만원은 연결기업의 연결손익계산서상 판매비와관리비로 인식되었으며 연결현금흐름표상 영업활동의 일부로 포함되었습니다.

라. 보고기간 후 사건
(1) 연결기업은 2026년 1월 29일자로 운영자금 활용 및 채무상환을 목적으로 295,000백만원의 사채를 발행하였습니다.

(2) 2026년 2월 14일자로 연결기업의 관계기업인 산동아오농식품(유)가 처분되어 관계기업에서 제외되었습니다.

(3) 연결기업은 독립적 운영체계 구축 및 클로렐라 소재 사업 확대를 목적으로 종속기업 대상마리비온㈜에 대하여 2026년 2월 25일자로 2,948백만원을 현금 출자하였으며, 2026년 2월 28일자로

22,135백만원을 현물 출자하였습니다.

(4) 지배기업은 2026년 3월 17일자로 의약용 소재 사업에 진입하고 수익 구조를 확보하기 위해 Amino GmbH(지분율 100%, 취득 금액 EUR 29,000,000)를 신규 취득하였습니다. 보고서일 현재 취득한 수취채권 및 인수한 부채의 공정가치 등 기준서에서 요구하는 공시정보를 파악하는 중에 있습니다. 한편 지배기업은 2026년 2월 25일 이사회에서 2026년 3월 27일자로 차입 예정인 Amino GmbH의 차입금 EUR 40,000천에 대한 채무보증(채무금액의 120%)을 의결하였습니다.

XII. 상세표

1. 연결대상 종속회사 현황(상세)

☞ 본문 위치로 이동

(단위 : 백만원)

상호	설립일	주소	주요사업	최근사업연도말 자산총액	지배관계 근거	주요종속 회사 여부
(주)대상다이브스	1996.07.01	서울 서초구 방배로 208, 3층(방배동,소암빌딩)	과실잼 및 차 제조, 판매	109,275	자회사 지분율 100%	해당 (종속회사 자산총액 750억 이상)
신안천일염(주)	2009.10.23	전남 신안군 도초면 도초북길 171	천일염가공 및 도소매업	6,392	자회사 지분율 90%	-
대상푸드플러스(주)	1988.06.24	충남 천안시 동남구 풍세면 풍세산단4로 62-21	식품제조 및 가공 판매업	96,621	자회사 지분율 100%	해당 (종속회사 자산총액 750억 이상)
디유푸드(주)	2016.03.29	경상북도 울진군 평해읍 평해리 1464	식품 제조 및 가공 판매업	2,528	자회사 지분율 92.5%	-
PT DAESANG INGREDIENTS INDONESIA	1973.11.09	Miwon Building Jl.Perintis Kemerdekaan No.1-3 Pulo Gadung Jakarta Timur 13260, Indonesia	식품 제조업, 인쇄 사업 및 전분당 사업	271,352	자회사 지분율 89.98%	해당 (종속회사 자산총액 750억 이상)
PT DAESANG FOOD INDONESIA	1995.10.03	Jl.Perintis Kemerdekaan No.1-3 Pulo Gadung Jakarta Timur 41463, Indonesia	식품 제조업	39,919	자회사 지분율 97.02%	-
DAESANG VIETNAM	1994.08.04	Song Thao Str., Tho Son W., Viet Tri, Phu Tho Prov., Vietnam	식품 제조업	112,725	자회사 지분율 93.11%	해당 (종속회사 자산총액 750억 이상)
천진덕풍식품유한공사	2008.09.20	#668, Baoshan Road, ED-Area, Tanggu, New Binhai District, Tianjin, China	식품 제조업	7,459	자회사 지분율100%	-
대상북경식품유한공사	2008.10.24	Room B-301, Wanxiangcheng, Wuzhong Road No.1799, Minhang District, Shanghai	식품 제조업	35,280	자회사 지분율100%	-
DAESANG JAPAN INC..	1979.02.08	14F, 5-6-10, Tsukiji, Chuo-ku, Tokyo 104-0045, Japan	도매 및 상품중개업	39,709	자회사 지분율100%	-
DAESANG AMERICA.INC	1994.01.28	One University Plaza, Suite 510, Hackensack, New Jersey 07601, USA	도매 및 상품중개업	98,100	자회사 지분율 95 %	해당 (종속회사 자산총액 750억 이상)
DAESANG EUROPE B.V	1994.07.21	Van Heuven Goedhartlaan 937, 1181 LD, Amstelveen, The Netherlands	도매 및 상품중개업	71,753	자회사 지분율100%	-
DAESANG DUC VIET JSC	2008.06.30	Lieu ha commune, Tan Lap ward, Yen My district, Hung Yen province, Vietnam	육가공제조업	41,371	자회사 등의 지분율99.99%	-
DAESANG PHILIPPINES CORPORATION	2018.05.09	3203A, Tektite east tower, San Antonio, Pasig City, Manila, Philippines	도매 및 상품중개업	39,993	자회사 등의 지분율100%	-

대상(연운항)식품유한공사	2019.03.08	Donghai Gaoxin jishu chanye kaifaqu. Shenzhou Road No 26, Donghai, Lianyungang, China	식품 제조업	35,161	자회사 지분율100%	-
DSF DE,INC	2019.06.12	108 West 13th Street, Wilmington, New castle County, Delaware 19801, USA	중간지주사	70,085	자회사 지분율100%	-
DAESANG FOODS USA, INC	2019.06.12	835 S Lawson St, City of Industry, California 91748, USA	식품 제조업	31,621	손자회사 지분율100%	-
대상멜리하임(주)	2021.11.01	경기도 성남시 중원구 둔촌대로 360	식품 제조업	27,493	자회사 지분율 100%	-
DAESANG FOODS JAPAN INC.	2023.01.18	14F, 5-6-10, Tsukiji, Chuo-ku, Tokyo 104-0045, Japan	식품 제조업	2,594	손자회사 지분율100%	-
DSF OR INC.	2023.03.03	829 S Lawson St, City of Industry, CA 91748, USA	부동산임대업	5,968	손자회사 지분율100%	-
Lucky Foods, LLC.	2000.12.19	11847 SW Itel St, Tualatin, OR 97062	식품 제조업	9,136	손자회사 지분율100%	-
Daesang ChPN Europe	2023.05.19	Ul. Adama Branickiego15 02-972 Warszawa Poland	식품 제조업	13,923	자회사 지분율87.27%	-
Daesang Australia Pty Ltd.	2023.10.13	Suite 201, 93 Pacific Highway, North Sydney, NSW 2060, Australia	식품 제조업	10,835	자회사 지분율100%	-
DS OFOOD, INC	2025.02.11	104 Willow Rd. Schleswig, IA 51461	식품 제조업	14,826	손자회사 지분율100%	-
대상참푸드(주)	1999.04.15	인천광역시 강화군 선원면 고식이길 208	식품 제조업	20,318	자회사 지분율100%	-
대상마리비온(주)	2025.11.21	서울특별시 종로구 창경궁로 120 종로플레이스 13층	식품 제조업	50	자회사 지분율 100%	-

(*) 최근사업연도말 자산총액은 2025년 말 기준입니다.

2. 계열회사 현황(상세)

☞ 본문 위치로 이동

(기준일 : 2025년 12월 31일) (단위 : 사)

상장여부	회사수	기업명	법인등록번호
상장	2	대상홀딩스(주)	110111-3280099
		대상(주)	110111-0327125
비상장	49	대상정보기술(주)	110111-0789432
		대상웰라이프(주)	110111-6545804
		대상커뮤니케이션즈(주)	110111-8006911
		대상네트웍스(주)	110111-2888282
		대상건설(주)	134411-0015750
		베네하우스(주)	110111-5878545
		대상셀진(주)	134511-0521151
		(주)혜성프로비젼	110111-2723298
		대상펫라이프(주)	110111-8559316

		(주)대상다이브스	135011-0061461
		신안천일염(주)	201111-0031156
		대상푸드플러스(주)	161511-0004279
		디유푸드(주)	175911-0013127
		대상델리하임(주)	131111-0649920
		(주)홍보에너지	211111-0034215
		렉스소프트(주)	110111-6771251
		(주)디엠씨	211111-0039900
		유티씨앤컴퍼니(주)	110111-3928219
		아스트라홀딩스	110111-8257001
		㈜홍우	134211-0252570
		㈜에프앤디넷	110111-3060277
		㈜마이크로알지에스크어스	141111-0067609
		대상참푸드㈜	110111-1681348
		대상마리비온㈜	110111-0942983
		PT DAESANG INGREDIENTS INDONESIA	-
		PT DAESANG AGUNG INDONESIA	-
		PT.DAESANG FOOD INDONESIA	-
		DAESANG VIETNAM CO.,LTD.	-
		DAESANG JAPAN INC.	-
		DAESANG AMERICA Inc.	-
		DAESANG EUROPE B.V.	-
		천진덕풍식품유한공사	-
		대상(북경)식품유한공사	-
		Daesang Duc Viet JSC.	-
		PT. SINTANG RAYA	-
		DAESANG PHILIPPINES CORPORATION	-
		DSH DE INC.	-
		Daesang Holdings California Inc.	-
		대상(연운항)식품유한공사	-
		DSF DE, INC.	-
		Daesang Foods USA, INC.	-
		DSF OR INC.	-
		Daesang Foods Japan INC.	-
		Lucky Foods, LLC	-
		DS OFOOD, INC	-
		Daesang ChPN Europe	-
		Daesang Australia Pty Ltd	-
		Santerra Bioholdings PTE. LTD.	-

		Land Free(SUZHOU) Biotechnology Co., Ltd.	-

3. 타법인출자 현황(상세)

☞ 본문 위치로 이동

(기준일 : 2025년 12월 31일)

(단위 : 백만원, 천주, %)

법인명	상장 여부	최초취득일자	출자 목적	최초취득금액	기초잔액			증가(감소)			기말잔액			최근사업연도 재무현황	
					수량	지분율	장부 가액	취득(처분)		평가 손익	수량	지분율	장부 가액	총자산	당기 순손익
								수량	금액						
(주)대상다이브스구)(주)대상에프앤비	비상장	2009년 03월 12일	경영참여	7,380	540	100.00	53,510	-	-	780	540	100.00	54,290	109,275	770
신안천일염㈜	비상장	2009년 11월 06일	경영참여	580	684	90.00	4,834	-	-	466	684	90.00	5,300	6,392	472
대상푸드플러스㈜	비상장	2012년 01월 01일	경영참여	3,943	882	100.00	53,374	-	-	2,758	882	100.00	56,132	96,621	1,810
PT Daesang Ingredients Indonesia	비상장	1998년 12월 31일	경영참여	5,654	4,569	89.98	181,672	-	-	-3,704	4,569	89.98	177,968	271,352	9,359
PT Daesang Food Indonesia	비상장	1998년 12월 31일	경영참여	469	4	70.30	4,914	-	-	-834	4	70.30	4,080	39,919	-1,339
DAESANG VIETNAM CO.,LTD.	비상장	1998년 12월 31일	경영참여	855	1	93.11	54,515	-	-	4,512	1	93.11	59,027	112,725	6,841
대상(북경)식품유한공사	비상장	2010년 03월 29일	경영참여	4,145	-	100.00	-	-	-	-	-	100.00	-	35,280	133
천진덕풍식품유한공사	비상장	2010년 03월 29일	경영참여	3,367	-	100.00	6,285	-	-	288	-	100.00	6,573	7,459	173
DAESANG JAPAN. INC	비상장	1998년 12월 31일	경영참여	346	80	100.00	-	-	-	-	80	100.00	-	39,709	-3,819
DAESANG AMERICA. INC	비상장	1998년 12월 31일	경영참여	327	-	95.00	-	-	-	-	-	95.00	-	98,100	-5,776
DAESANG EUROPE B.V	비상장	1998년 12월 31일	경영참여	309	1	100.00	-	-	-	-	1	100.00	-	71,753	-8,204
디유푸드㈜	비상장	2016년 03월 29일	경영참여	1,620	333	92.50	1,185	-	-	-343	333	92.50	842	2,528	-321
DAESANG DUC VIET JSC	비상장	2016년 09월 21일	경영참여	36,106	13,000	100.00	24,890	-	-	833	13,000	100.00	25,723	41,371	310
DAESANG PHILIPPINES CORPORATION	비상장	2018년 05월 09일	경영참여	537	12,234	100.00	29,874	-	-	-3,286	12,234	100.00	26,588	39,993	-1,946
대상(연운항)식품유한공사	비상장	2019년 04월 01일	경영참여	1,136	-	100.00	24,090	-	-	850	-	100.00	24,940	35,161	418
DSF DE,INC. (*1)	비상장	2019년 07월 03일	경영참여	466	4	100.00	47,324	1	15,020	-17,343	5	100.00	45,001	70,058	41
대상멜리하임㈜	비상장	2021년 11월 01일	경영참여	22,666	530	100.00	19,091	-	-	-2,587	530	100.00	16,504	27,493	-2,483
광운대역사(주)	비상장	1998년 10월 01일	투자	350	35	17.50	-	-	-	-	35	17.50	-	4,350	-950
PT. DAESANG AGUNG INDONESIA	비상장	1998년 12월 31일	일반투자	4,173	-	49.00	6,217	-	-	-	0	49.00	6,217	70,736	3,843
순창장류㈜	비상장	2011년 06월 08일	투자	100	60	22.88	716	-	-	-	60	22.88	716	2,909	-57
유티씨그린바이오투자조합 (*4)	비상장	2015년 10월 27일	투자	4,500	1	45.00	1,350	-1	-1,350	-	-	45.00	-	1,887	3,859
유엔그린시너지투자조합	비상장	2019년 08월 14일	투자	1,100	5	23.91	4,818	-	-	-	5	23.91	4,818	13,002	-1,343
㈜디엠씨	비상장	2013년 12월 30일	일반투자	2,100	420	50.00	2,100	-	-	-	420	50.00	2,100	11,046	722
(주)프로바이오닉	비상장	2011년 08월 01일	투자	500	17	6.23	-	-	-	-	17	6.23	-	887	-287
주택도시보증공사	비상장	1998년 12월 31일	투자	7,816	409	0.03	1,403	-	-	-142	409	0.02	1,261	9,100,014	1,574,911
신기화학공업	비상장	1998년 12월 31일	투자	239	23	19.17	71	-	-	-	23	19.17	71	23,239	1,353
전주문화방송	비상장	1998년 12월 31일	투자	1,548	24	15.29	1,337	-	-	30	24	15.29	1,367	43,794	726
전주방송	비상장	1998년 12월 31일	투자	840	168	3.00	1,951	-	-	124	168	3.00	2,075	67,705	2,450
제주국제컨벤션센터	비상장	1998년 12월 31일	투자	500	100	0.25	425	-	-	-264	100	0.21	161	217,230	-1,363
㈜엑셀세라퓨틱스	상장	2021년 05월 26일	일반투자	2,000	211	1.93	856	-	-	-506	211	1.21	350	16,144	-10,622
BIOCOZ GLOBAL PTE. LTD.	비상장	2021년 09월 03일	일반투자	4,697	100	3.06	4,423	-	-	334	100	3.06	4,757	9,558	-1,773
금호고속	비상장	2016년 12월 01일	투자	15,000	50	2.43	5,099	-	-	-905	50	2.26	4,194	1,136,013	16,576
(주)스페이스에프	비상장	2021년 08월 13일	일반투자	2,000	3	5.24	1,126	-	-	-	3	5.24	1,126	4,293	-1,205
에스케이리비오 주식회사 (*5)	비상장	2022년 03월 29일	일반투자	7,900	4,000	20.37	40,000	-4,000	-40,000	-	-	-	-	-	-7,606
산동아오농식품 유한공사(*11)	비상장	2022년 03월 08일	일반투자	1,603	-	25.00	4,202	-	-	-2,581	-	25.00	1,621	22,330	-2,268
사이프러스트리 사모투자 합자회사	비상장	2022년 04월 06일	투자	9,500	19,500	16.63	25,386	-	-	5,830	19,500	16.63	31,216	190,388	12,666
(주)쎄리오 (비상장)	비상장	2000년 12월 31일	투자	15	15	15.00	-	-	-	-	15	15.00	-	-	-
㈜비페코	비상장	2022년 07월 22일	투자	800	99	10.39	800	-	-	-	99	7.96	800	447	-473
Daesang ChPN Europe	비상장	2023년 05월 09일	경영참여	485	638	87.27	10,416	-	-	1,560	638	87.27	11,976	13,923	383
DAESANG AUSTRALIA PTY LTD	비상장	2023년 10월 23일	경영참여	1,078	2,798	100.00	2,573	-	-	343	2,798	100.00	2,916	10,835	200
인비저닝임팩트솔루션투자조합 (*2)	비상장	2024년 01월 22일	투자	102	-	6.08	698	-	300	-	1	6.08	998	15,074	-660
(주)잇마플	비상장	2024년 01월 25일	투자	900	26	3.98	900	-	-	-	26	3.98	900	472	-568
흑룡강청푸식품그룹(유)	비상장	2024년 06월 20일	일반투자	10,065	-	20.00	10,065	-	-	-5,187	-	20.00	4,878	182,092	-8,069
대상창푸드(주) (*3)구)대상창푸드(주)	비상장	2025년 04월 03일	경영참여	22,304	-	-	-	126	22,304	663	126	100.00	22,967	20,318	825

올모부천 (*6)	비상장	2025년 07월 08일	일반투자	1	-	-	-	-	1	-	-	11.80	1	131	59
올모하남 (*7)	비상장	2025년 07월 08일	일반투자	2	-	-	-	-	2	-	-	19.70	2	145	205
올모용인 (*8)	비상장	2025년 09월 10일	일반투자	2	-	-	-	-	2	-	-	19.70	2	184	162
올모인천 (*9)	비상장	2025년 11월 12일	일반투자	2	-	-	-	-	2	-	-	19.70	2	236	167
대상마리비온㈜ (*10)	비상장	2025년 12월 15일	경영참여	50	-	-	-	1	50	-1	1	100.00	49	50	-1
합 계					61,566	-	632,490	-3,872	-3,669	-18,312	57,694	-	610,509	-	-

(*1) 당기 중 DSF DE, INC.에 15,020백만원 출자하였습니다.
(*2) 당기 중 인비저닝 투자조합에 300백만원 출자하였습니다
(*3) 당기 중 대상참푸드(주)에 22,304백만원 출자하였습니다
(*4) 당기 중 유티씨그린바이오투자조합에 출자금 1,350백만원 회수하여 당기말 잔액은 없으며 26년 청산 예정입니다.
(*5) 당기 중 에스케이리비오 지분 전량 40,000백만원 매각하여 보유지분은 0% 입니다.
(*6) 당기 중 올모부천에 1백만원 출자하였습니다.
(*7) 당기 중 올모하남에 2백만원 출자하였습니다.
(*8) 당기 중 올모용인에 2백만원 출자하였습니다.
(*9) 당기 중 올모인천에 2백만원 출자하였습니다.
(*10) 당기 중 대상마리비온㈜에 50백만원 출자하였습니다
(*11) 26년 2월 산동아오농식품 유한공사 지분 전량 매각하여 보고서 작성일 기준 보유지분은 0% 입니다.

【 전문가의 확인 】

1. 전문가의 확인

해당사항 없습니다.

2. 전문가와의 이해관계

해당사항 없습니다.